

(PORTADA)

¡Prohibido y Quemado por la FDA!

“La Energía Orgónica no Existe” declaró un juez de la Corte Federal de Estados Unidos en 1954 basándose en las calumnias de periodistas y de la FDA, ordenando la destrucción de todas las publicaciones que tuvieran la palabra prohibida “Orgón”. El Dr. Reich fue enviado posteriormente a prisión, donde murió. Esto fue un escándalo peor que el juicio “Scopes Monkey Trial” y aún así los hechos acerca del Dr. Reich continúan siendo ocultados y tergiversados.



En este libro, el científico naturalista James DeMeo, que fue profesor universitario, extrae, de sus extensas investigaciones personales y experimentos, los hechos más relevantes acerca de los descubrimientos de Reich, enfocándolos especialmente en el controvertido Acumulador de Energía Orgónica, que es una forma genuina de Medicina Energética usada en todo el mundo. Aquí el lector aprenderá cómo construir y usar de manera segura las antas orgónicas y los acumuladores, con detalles de las Aguas Vivas cargadas de orgón procedentes de los manantiales de aguas termales y de los balnearios de aguas con propiedades curativas, y muchos otros temas relacionados.

Aprenderá a concentrar y trabajar con la azul y luminiscente energía (vital) orgónica usando materiales simples y fácilmente asequibles, y que la atmósfera constituye una fuente de suministro inagotable.



Este libro incluye muchas fotos y diagramas, un artículo de investigación como apéndice, bibliografía, un índice y referencias web.

Imagen: Semillas cargadas de orgón a la izquierda; Semillas de control sin carga de orgón a la derecha.

Libros de James DeMeo

*Saharasia: The 4000 BCE Origins of Child Abuse, Sex-Repression, Warfare and Social Violence In the Deserts of the Old World, Revised Second Edition, Orgone Biophysical Research Lab, Oregon 2006

* In Defense of Wilhelm Reich: Opposing the 80-years' War of Mainstream Slander Against one of the 20th Century's most Brilliant Physicians and Natural Scientists, Natural Energy Works, Ashland, Oregon 2013

* Preliminary Analysis of Changes in Kansas Weather Coincidental to Experimental Operations with a Reich Cloudbuster: From a 1979 Research Project, Orgone Biophysical Research Lab, Oregon 2010

* (Editor) Heretic's Notebook: Emotions, Protocells, Eter-Drift and Cosmic Life Energy, with New Research Supporting Wilhelm Reich, Orgone Biophysical Research Lab, Oregon 2002

* (Co-editor con Bern Senf) Nach Reich: Neue Forschungen zur Organomie: Sexualökonomie, Die Entdeckung der Orgonenergie, Zweitausendeins Verlag, Frankfurt,

* (Editor) On Wilhelm Reich and Organomy, Orgone Biophysical Research Lab, Ashland, Oregon, 1993

Para obtener nueva información sobre el acumulador de orgón, además de la contenida en este Manual, consultar:

www.orgonelab.org/orgoneaccumulator

COMPRAR LIBRO:

(AMAZON): [https://www.amazon.es/Manual-del-Acumulador-Organ-
Descubrimientos/dp/098913900X](https://www.amazon.es/Manual-del-Acumulador-Organ-Descubrimientos/dp/098913900X)

Manual del Acumulador de Orgón

*La Energía Vital de Wilhelm Reich.
Descubrimientos y Herramientas de
Curación para el Siglo XXI
con Planos para su Construcción*

Tercera Edición Revisada y Aumentada, con Nuevas
Secciones sobre el Agua Viva y el Éter Cósmico del
Espacio. Con Muchos Enlaces Web para
Información Adicional.

James DeMeo, PhD

Prólogo de Eva Reich, MD

Traducción al Español:

Victor Milián Sánchez

Orgone Biophysical Research Lab (OBRL)

Natural Energy Works

OBRL Greensprings Center

Ashland, Oregon, USA

www.naturalenergyworks.net

Published by

Natural Energy Works
Greensprings, PO Box 1148
Ashland, Oregon 97520
United States of America

Sitio web: www.naturalenergyworks.net

Email: info@naturalenergyworks.net

The ORGONE ACCUMULATOR HANDBOOK, Copyright ©
1989, 1996, 1999, 2010, 2010 by V. James DeMeo. All Rights Reserved.
Printed in the United States of America. No part of this book may be used
or reproduced in any manner whatsoever without written permission,
except in the case of brief quotations embodied in critical articles or
reviews. For information, send inquiries to Natural Energy Works.

ISBN 978-0-9891390-0-7 09-9891390-0X

Tercera Revisión Revisada y Ampliada

140104

Portada: *fotografía de la NASA de un astronauta del Apolo 12 caminando sobre la superficie de la luna (ver Life Magazine, 12 de diciembre 1969). El campo de energía orgónica de su cuerpo brilla suavemente en el vacío lunar debido posiblemente a la excitación de su equipo de radiocomunicaciones de alta frecuencia. Esta coloración azul del campo energético de la foto, que se ha visto en algunas otras imágenes de astronautas en la Luna (pero que a menudo se han omitido en las publicaciones), ha sido sistemáticamente ignorada o se ha explicado como un efecto de "polvo lunar", del "vapor de agua" o de las "manchas en la lente de la cámara". De hecho, es una la expresión visible del campo de energía orgónica (vital) humano. Para más información ver: <http://www.orgonelab.org/astronautblues.htm>*

Contraportada: *estimulación por el acumulador de la germinación de semillas de judías mungo, experimento del autor, ver página 164.*

AGRADECIMIENTOS

Este libro es el producto de muchos años de estudio y de investigación experimental sobre los anteriores descubrimientos de Wilhelm Reich, y otros médicos, sanadores y científicos dedicados, sin cuyos hallazgos de investigación, no hubiera sido posible. El lector encontrará sus nombres y el listado de documentos de investigación en la sección de referencias de este libro. He tenido correspondencia y aprendido de muchos de estos investigadores durante años. En particular, agradezco a Eva Reich y Jutta Espanca por sus críticas constructivas de la primera edición de este *Manual*. Además, agradezco a mis propios mentores, Robert Morris, Robert Nunley, y Richard Blasband, de los cuales de cada uno he aprendido diferentes cosas sobre la energía vital. Agradezco a Theirrie Cook y Don Bill, amigos leales que me han ayudado con el progreso de mi investigación de muchas maneras, y también Jim Martin por las ideas iniciales y su estímulo para que transformara el pequeño *Manual* original en la presente y más detallada edición. James también preparó la tipografía y la mayoría de los gráficos las ediciones anteriores, ofreciendo su estimable ayuda proporcionando muchos puntos útiles a lo largo del camino. **Gracias a Stephan Múschenich y Rainer Gebauer para el coraje que mostraron en hacer su estudio doble ciego, estudio controlado de la respuesta fisiológica humana al tratamiento del acumulador, en la Universidad de Marburg, y por el apéndice del documento.** También agradezco a Victor Milián Sánchez por esta nueva traducción al español de la anterior edición revisada de 2010 de mi *Manual*. Gracias también a los diversos investigadores y los médicos en Alemania, que hoy en día están trabajando abiertamente con el acumulador de una manera actualmente imposible en los EE.UU. **En particular, gracias a Heiko Lassek, Dorothea Opferman-Fuckert y Manfred Fuckert de quienes aprendí acerca las posibilidades y limitaciones de la terapia física orgón.** También gracias a Vince Wiberg, por los métodos sencillos y económicos para la detección de las perturbaciones electromagnéticas, presentados aquí. Agradecer a mi esposa Daniela Bruckner, por sus valiosas correcciones de las pruebas y traducciones de muchos documentos del alemán al inglés. Y por último, gracias a Wilhelm Reich, por el descubrimiento de la energía orgónica y el acumulación de orgón.

James DeMeo, PhD

"Consideramos que el descubrimiento de la energía orgónica está entre los más grandes acontecimientos de la historia de la humanidad." - Carta de la American Medical Association, firmado por 17 doctores médicos en 1949.

"El acumulador de orgón es el descubrimiento más importante en la historia de la medicina, sin excepción" - Theodore P. Wolfe, MD, de *La Plaga Emocional frente a la Biofísica Orgónica* de 1948.

"Está justificado que el descubrimiento de la energía orgón y sus aplicaciones médicas por medio de los acumuladores orgón, el tirador de orgón (Shooter), la tierra bionosa, y el agua orgónica, han abierto en abundancia nuevas y, al parecer, increíbles buenas perspectivas."
- Wilhelm Reich, MD de *La Biopatía del cáncer (Descubrimiento del Orgón, Volumen 2)*, 1948.

"¿Qué podemos decir de los principales filósofos, a los que he ofrecido miles de veces por mi propia voluntad, mostrarles mis estudios, pero que con la obstinación perezosa de una serpiente que ha comido hasta llenarse, nunca han dado su consentimiento para mirar los planetas, la luna, o el telescopio? Para personas con este tipo de filosofía solo hay una clase de libros... donde la verdad hay que buscarla no en el Universo o en la naturaleza, sino (uso sus propias palabras) mediante la comparación de textos." - Galileo Galilei, astrónomo italiano del Siglo XVII quien demostró que la Tierra se movía en los cielos, poco tiempo antes de ser procesado y amenazado de tortura por la Iglesia Católica. De una carta de Kepler, el 19 de Agosto de 1610.

"... La energía orgón no existe." – El Juez John D. Clifford, EE.UU. de una sentencia judicial de 1954 en la que todos los libros y revistas de investigación del Dr. Reich fueron prohibidos, y se ordenó quemarlos en incineradores; Reich fue enviado posteriormente a una Penitenciaría Federal, donde murió.

CONTENIDO

ÍNDICE

	Pág:
Agradecimientos	vi
Prefacio del Autor	xi
1. Prólogo, por Eva Reich, MD	14
2. Introducción del Autor	16
Nueva información sobre la persecución y muerte de Reich	23

Parte I: La Biofísica de la Energía Orgón

3. ¿Qué es la Energía Orgónica?	44
4. El Descubrimiento de Wilhelm Reich de la Energía Orgón y la Invención del Acumulador Orgón	46
5. Demostración Objetiva de la Energía Orgónica	58
6. El Descubrimiento de una Energía Inusual por otros Científicos	64

Parte II: El Uso Seguro y Efectivo de los Dispositivos Acumuladores de Orgón

7. Principios Generales para la Construcción y Uso Experimental del Acumulador de Orgón	75
8. Oranur y Dor	85
9. Limpiar tu Ambiente Bioenergético	108
10. Aguas Vivas Naturales y Curativas	126
11. Efectos Fisiológicos y Biomédicos	137
12. Observations Personales	153
13. Algunos Experimentos Simples y no tan Simples con el Acumulador de Orgón	159
14. Preguntas y Respuestas	171

Pág:

Parte III: Planes de Construcción para Dispositivos Acumuladores de Orgón

15. Construcción de una manta de Orgón de 2 capas	179
16. Construcción de un cargador de semillas de jardín de 5 capas – Acumulador “Bote de Café”	184
17. Construcción de un Acumulador de Orgón de 10 capas	188
18. Construcción de un Embudo Tirador de Orgón	194
19. Construcción de un Tubo Tiradora de Orgón	195
20. Construcción de un Acumulador de Energía Orgón de 3 Capas de tamaño humano	196
Apéndice 1: “Un Éter Dinámico, Sustantivo y Cosmológico”, por James DeMeo, PhD	205
Fuentes de información adicional	226
Referencias seleccionadas	229
Apéndice 2: "Los efectos psicofisiológicos del acumulador de energía Orgónica de Reich", por Stefan Múschenich y Rainer Gebauer	240
Acerca del Autor	249

ESCRITO EN NEGRO => APARECE EN LA TERCERA EDICIÓN
ESCRITO EN VERDE => APARECE SOLO EN LA SEGUNDA EDICIÓN

Prefacio del Autor

En los años siguientes a la publicación en 1989 de *El Manual del Acumulador de Orgón* en inglés (*The Orgone Accumulator Handbook*), ha habido un lento pero constante aumento del interés por los descubrimientos de Wilhelm Reich. La terapia con el acumulador de orgón se ha extendido alrededor del mundo, desde sus humildes comienzos con el Dr. Reich y un pequeño círculo de sus alumnos hasta ahora, donde se aplica por todo tipo de practicante de la salud y también por personas corrientes de manera personal. Además, las recientes investigaciones acerca de la muerte de bosques adyacentes a instalaciones nucleares, y de la naturaleza tóxica de las radiaciones atómicas y electromagnéticas de bajo nivel de las líneas eléctricas, de las torres de comunicaciones por microondas y radiofrecuencia, han confirmado fehacientemente los descubrimientos de Reich, analizados bajo el término *efecto Oranur*, (véase Capítulos 8 y 9). Este libro no es el sitio para un análisis completo de estos temas, pero subraya la necesidad para cualquier estudioso de las funciones de la energía orgónica en la naturaleza de tener en cuenta estos factores ambientales. Sin embargo una crítica hecha a las primeras ediciones inglesas que puede tener todavía alguna validez, es el énfasis demasiado cauteloso sobre los posibles peligros de usar el acumulador en ambientes contaminados.

Por ejemplo, en el texto se informa al lector que no es adecuado utilizar el acumulador si en un radio de 48 a 80 kilómetros hay alguna instalación nuclear, o que tampoco se debe usar si hay líneas eléctricas de alto voltaje o torres de emisoras de ondas de radio a unas pocas millas. Para las personas preocupadas por el correcto uso del acumulador, estas advertencias pueden parecer demasiado cautelosas y quizás les disuadan de usarlo en dichas condiciones. Pero esta cautela no se debe tomar de forma tan literal. En Alemania, por ejemplo, los clínicos tratan a los pacientes con acumuladores en entornos que yo podría haber considerado previamente “muy

contaminados”, tales como habitaciones o sótanos localizados en grandes ciudades. Viviendo en la Costa Oeste de EEUU, en un entorno relativamente limpio y en un bosque natural, uno tiene claramente una perspectiva diferente de aquellos que viven en el corazón de las ciudades, pero que no quieren ser excluidos de los beneficios del acumulador a pesar de su entorno. De estas críticas constructivas he aprendido que el acumulador puede ser usado de manera beneficiosa en esos entornos difíciles. Por otra parte, en estos últimos años hemos visto un aumento considerable del uso de las radiaciones de microondas, en los teléfonos móviles y sus torres de emisión, en las redes Wi-Fi y en cualquier tipo de tecnología “sin cables”. Nadie puede predecir los efectos energéticos a largo plazo y sus consecuencias en la salud. En caso de duda, lo mejor es obtener medidores de campo electromagnético y detectores de radiaciones nucleares para hacer evaluaciones personales del lugar donde se vaya a usar y guardar el acumulador de orgón – midiendo también el lugar donde se vive, duerme y trabaja ya que nosotros también estamos compuestos de esta energía vital – o consultar con alguien que tenga ese tipo de experiencia. También he observado que algunos de los experimentos más sensibles de energía orgónica, proporcionan mejores resultados cuando se siguen las restricciones más estrictas del entorno. Retrospectivamente, si me equivoco, es por tomar demasiadas precauciones.

Aunque no haya cambiado los textos originales en las ediciones posteriores y siga viendo los *moderados o fuertes* campos electromagnéticos y la contaminación nuclear como incompatibles con el uso del acumulador, el lector debe ver mis precauciones como una invitación a evaluar su entorno local. Hay numerosas posibilidades para el uso personal y la experimentación con el acumulador orgónico, e incluso en entornos algo contaminados el acumulador se puede limpiar con agua, colocarlo a cubierto bajo un porche o tenerlo en una habitación o sótano dos, y proporcionar una sana y fuerte energía (ver Capítulo 9).

He ampliado la introducción en la que incluyo Nueva Información sobre la Persecución y Muerte de Reich, identificando a los culpables principales y que la gente desconoce. El Capítulo 9 incluye ahora un estudio sobre la “Comparación Espectral de Diferentes Bombillas y la Luz Natural Solar” llevado a cabo en mi instituto, el Orgone

Biophysical Research Lab (OBRS) que literalmente será muy revelador, si uno ha sufrido los nuevos y horrorosos tubos fluorescentes que son perjudiciales para la vida. El Capítulo 10 ha sido revisado para realzar la cuestión del Agua Viva que es un complemento importante para el uso del acumulador de orgón para las personas. Un nuevo Apéndice proporciona detalles adicionales y hallazgos sobre el Éter Cósmico del Espacio. En el Capítulo 11 he incluido unos estudios y anotaciones de experimentos con el acumulador de orgón y ratones con cáncer. Algunas discusiones adicionales se dan en la sección de preguntas acerca de lo que *no es* la energía orgónica, para tratar la tendencia creciente de mistificación destructiva de los descubrimientos de Reich por varios “halcones” en Internet. La sección de preguntas y respuestas también proporciona un poco de información acerca de la “curación psíquica”, que a su vez necesita alguna clase de medio de transmisión similar o idéntico a la energía orgónica. Se han añadido muchos gráficos nuevos e imágenes para reflejar los nuevos hallazgos de las investigaciones en el OBRL, pero para ver los datos completos y los detalles científicos, el lector deberá consultar las publicaciones originales dadas en las referencias. En general, las informaciones científicas, históricas, y terapéuticas se han concretado considerablemente dada la abundancia de nuestros hallazgos. Anticipo al lector, que en muchos casos deseará saber más detalles. Para ello doy muchos enlaces en Internet y referencias de publicaciones.

Esta actualización era necesaria. Creo que mejora el libro, y lo hace más preciso y de mayor ayuda.

James DeMeo, PhD
Greensprings, Oregón, USA
Abril 2010


1. PRÓLOGO DE EVA REICH

Por fin, treinta y dos años después de la muerte de Wilhelm Reich en 1957, el ser humano puede empezar a estudiar orgonomía como cualquier otro conjunto de conocimientos, ayudado por el *Manual del acumulador de orgón*. Este libro conciso e informativo contiene en unas pocas palabras condensadas, cuenta clara del descubrimiento, hecho útil para todos los que estén interesados en la energía cósmica de la vida. En este documento se plasma: la definición científica de la energía orgónica, la historia de cómo sucedieron las etapas de observación, experimentación y la comprensión teórica que llevó a Reich a las aplicaciones prácticas; los principios para la construcción y usos experimentales del acumulador de energía orgónica, con sugerencias detalladas para el material necesario, capas y dimensiones; y finalmente una lista de referencias de gran utilidad. El Profesor J. DeMeo muestra su conocimiento profundo del tema, que aún está prohibido y omitido desde el plan de estudios del siglo XX, excepto por unos pocos ciclos de conferencias pioneras (en Nueva York y Berlín Oeste).

Wilhelm Reich dijo que a pesar de que la energía vital se conoce desde hace miles de años, se las arregló para hacerla concretamente útil, y que la era de sus aplicaciones sólo acaba de comenzar. Sin embargo, este manual es el primer material impreso en los últimos años sobre cómo concentrar específicamente la energía de la atmósfera de la Tierra. Es útil para un curso de laboratorio sobre el tema de la energía cósmica vital. Este material podría ser comprendido por estudiantes inteligentes de la escuela secundaria o la universidad. Responde a mi vieja esperanza de casi 50 años, por la inclusión de los hechos de la energía vital en el conjunto de conocimientos que todas las personas educadas en la Tierra deben aprender en su escolarización.

Mi agradecimiento a James DeMeo.

Eva Reich, M. D
West Berlin, March 1989



Wilhelm Reich, MD 1897-1957

2. INTRODUCCIÓN DEL AUTOR

Cuando tenía 12 años, mi tío favorito murió sufriendo una muerte por cáncer de pulmón. Los médicos le habían extirpado uno de sus pulmones, y durante unos meses él persistía, siendo incapaz de hablar o moverse mucho, y con una gran cantidad de dolor. Mis tías no permitirían a los niños que lo viesen en tal forma afligida, excepto una vez, cuando estaba vestido para toda la familia, que se habían reunido para decir en voz baja adiós. Cuando murió me entristecí mucho. Más tarde, cuando tenía 15 años, mi madre fue diagnosticada de cáncer de mama. Yo estaba junto a su cama en el hospital cuando al despertar de la operación le dijeron que su pecho había sido amputado en una mastectomía radical. Nunca olvidaré la expresión de su cara. Ella sobrevivió a la cirugía, pero el estasis sexual y resignación emocional que llevaba, y que precedió a su cáncer por varias décadas, no se diagnosticó o comentó. Unos amigos de nuestra familia nos habían animado a mirar en algunos tratamientos alternativos para el cáncer, pero todo el mundo creía que los médicos en el hospital sabían mejor. Apareció como una "sobreviviente" en las estadísticas del cáncer, mi madre se contrajo progresivamente después de la cirugía, y murió unos ocho años más tarde, después de haberse negado a someterse a una cirugía adicional.

Mi experiencia con los familiares que mueren de cáncer no es inusual, la enfermedad degenerativa se encuentra ahora en niveles epidémicos. Las estadísticas actuales demuestran que la "guerra contra el cáncer" se ha perdido, y que a pesar de todas las cirugías radicales, fármacos y tratamientos de radiación, los pacientes hoy en día ya no sobreviven o con mayor frecuencia de lo que hizo en los años 50. De hecho, los trastornos degenerativos hoy en día se han extendido hasta grupos de una edad juvenil y poblaciones en las que una vez fueron enfermedades raras. No hay evidencia científica que de soporte a la afirmación de que la cirugía, la radiación y la quimioterapia sean formas eficaces de tratamiento para el cáncer, y la medicina convencional hoy da poco más que palabras sobre consideraciones preventivas. Estos preocupantes hechos se vuelven aún más preocupantes cuando uno empieza a estudiar las distintas alternativas no invasivas -

y terapias contra el cáncer no tóxicos. Despedidos por décadas como "Charlatanería" por la medicina organizada, la mayoría de estas terapias

parecen ser razonablemente o incluso notablemente eficaces. Sus defensores y practicantes han tomado a menudo grandes riesgos para acercarse a lo que creen que son tratamientos seguros y eficaces para gente enferma. Y con frecuencia, los mismos métodos sirven para prevenir enfermedades degenerativas. La comunidad médica organizada, con vínculos financieros a la industria farmacéutica, no se ha cuidado de ver en serio estas técnicas. En cambio, las técnicas han sido atacadas injustificadamente, y las pseudoinvestigaciones se han puesto en marcha, con resultados predecibles: clínicas han sido cerradas por la fuerza bruta de la policía, a través de órdenes judiciales; se han incautado historias clínicas y protocolos de investigación, y se han entregado sentencias de prisión, incluso quema de libros. En este contexto se puede decir que la gente, los tribunales y el sistema legal americanos, han sufrido un gran fraude por parte de las grandes asociaciones médicas y las burocracias gubernamentales relacionados con ellas.

En este breve *Manual*, no puedo dar una historia de éstos abusos anticientíficos y poco éticos, pero en la sección de referencia se enumeran algunos artículos y libros sobre esa cuestión. Es evidente que una de las principales razones para la impotencia de la medicina moderna en el tratamiento de enfermedades degenerativas reside en el hecho de que la comunidad médica organizada ha utilizado tácticas de la policía estatal para suprimir nuevos hallazgos importantes, y las prácticas no ortodoxas, con independencia de cualquier evidencia científica que exista. De hecho, las terapias no ortodoxas mejor documentadas y eficaces han sido las más atacadas con vehemencia. **Muchas, muchas terapias prometedoras han sido suprimidas durante años, a través de una colusión emocional, y algunos en el plano de conspiración por motivos económicos, entre intereses médicos, las compañías farmacéuticas, los periodistas de la plaga, perjudicados académicos, y burócratas y jueces puritanos del gobierno.**

También vemos actualmente un fenómeno nuevo, cómo antiguos grupos que estaban a favor de las reformas sociales y que, una vez, estuvieron en contra de las tendencias autoritarias gubernamentales, actualmente se juntan y dan apoyo a las despóticas burocracias médicas. En esto, ellos reciben mucho apoyo de los principales medios de comunicación, con tendencia de izquierdas que también están inclinados hacia la industria farmacéutica con propaganda cara y a menudo insana sobre nuevos medicamentos cuyos efectos secundarios son el doble de lo que dicen para los beneficios que según ellos se obtienen. Los medios principales, al igual que la ciencia oficial, apoyarán y alabarán todo

medicamento o proceso quirúrgico nuevo – sin importar cuán tóxico o morboso pueda ser- mientras que predeciblemente martillearán con desprecio todo tipo de método curativo natural que la gente pueda probar, pero que no requiera de la prescripción de un médico.

La motivación en estos casos parece más bien dirigida a crear una burocracia gubernamental aún más masiva, mediante la cual “regular nuestras vidas hasta en la ropa interior” (una queja común de los alemanes del este que vivían como prisioneros en la utopía comunista), y aumentar el poder gubernamental para su propio beneficio. No se trata ya de la medicina y la salud. En este proceso, la verdad ha sido pisoteada, y los métodos de la ciencia descartados.

El ejemplo más claro y contando de cómo éstas fuerzas sociales se combinan para acabar con los nuevos descubrimientos, y con su descubridor, es el caso del Dr. Wilhelm Reich y su acumulador de energía orgónica. Reich había sido uno de los compañeros de trabajo de Freud más jóvenes, y fue el promotor inicial del temprano movimiento psicoanalítico en Viena y Berlín. Sin embargo, sus ideas eran más revolucionarias que las de los psicoanalistas mayores. Él defendió con fuerza que la miseria humana y la enfermedad mental eran traumas reales como resultado de las condiciones sociales, que podrían ser cambiadas para evitar las neurosis.

Instó a la reforma de las leyes prestando atención al tratamiento abusivo de los niños, y en el ecosistema difícil situación económica de las mujeres. Formó un movimiento político-social viable en la Alemania anterior a Hitler, que instó a reformas en las leyes que restringen el divorcio y el acceso a los anticonceptivos, y ambas eran por entonces ilegales. Defendió los derechos de los jóvenes no casados a una vida sexual sana, y un aflojamiento del poder del padre y dominio sobre la familia. Escribió extensamente sobre estos asuntos en los años 20 y 30, y expuso que tanto las raíces del movimiento nacional socialista como de la internacional socialista (comunista), a los que llamó *fascismo negro* y *fascismo rojo* respectivamente, se encontraban en las estructuras familiares alemana y rusa basadas en la obediencia exigente, patriarcal, malos tratos en la infancia¹ y en la negación del sexo.

1. Ver, por ejemplo, sus libros: *The Mass psychology of Fascism*, *People in Trouble*, *The Sexual Revolution*, y *Reich Speaks of Freud*. Las citas completas están en la sección de referencias.

Por sus escritos y conferencias antifascistas, que se referían tanto a la sexualidad humana como a la necesidad natural de libertad y auto-

regulación, Reich fue etiquetado como un “creador de problemas” por casi todos los grupos y organizaciones poderosos. Aunque admiraba algunos aspectos del pensamiento marxista (cuyos escritos más inhumanos y violentos nunca llegaron a ser conocidos por Reich), y por algunos años usó al Partido Comunista como plataforma para difundir sus agendas sobre la reforma sexual, y trabajó con los comunistas en contra del hitlerismo, Reich enfatizó posteriormente, y repetidamente, que él nunca fue marxista o comunista². Ciertamente, los comunistas alemanes pronto expulsaron a Reich por no ser lo suficientemente obediente o comprometido con la doctrina del Partido. Reich también fue finalmente expulsado del círculo íntimo de Freud por sus escritos sobre la genitalidad, y sus actividades antifascistas, y también de la *International Psychoanalytic Association* (IPA) por sus críticas a los compromisos sociales de Freud. El psicoanálisis alemán estaba en el tiempo en que se inclinaba hacia el apaciguamiento de los nazis, y algunos analistas, como Carl Jung, incluso se convirtieron en portavoces o apologistas para el nacionalsocialismo³. Reich fue colocado eventualmente en las listas de la muerte tanto de Stalin como de Hitler en el 1930s, y tuvo que huir a Escandinavia, y luego desde allí a los Estados Unidos. Sus escritos fueron condenados a las llamas tanto en la Alemania nazi como en las zonas bajo control comunista.

Trabajando en Dinamarca y Noruega, Reich efectuó descubrimientos muy importantes en la biofísica de las emociones humanas y de los procesos degenerativos. Efectuó algunas de las primeras investigaciones sobre bioelectricidad humana, midiendo el fenómeno de la excitación sexual, para entender mejor la naturaleza de los procesos psíquicos y somáticos. Efectuó descubrimientos exhaustivos y rigurosos sobre el problema “mente-cuerpo” que solo han ganado reconocimiento en años recientes. Reich estudió también otras criaturas, correlacionando la naturaleza expansiva-contractiva del cuerpo entero de los gusanos y amebas con un proceso similar en los humanos, lo que a su vez correlacionó con las relaciones de placer-ansiedad. En el proceso de este trabajo, descubrió en microscopio los *biones* vesiculares, y el proceso de

2. Ver las claras afirmaciones de Reich en 1952, en Reich Speaks of Freud, Farrar, Strauss and Giroux, NY 1957

3. Ver el capítulo “Jung Among the Nazis” en el libro de Jeffrey Masson, Against Therapy, para documentación sobre el asunto

desintegración bionosa de las células – lo que actualmente se denomina de modo mecanicista *apoptosis* – un descubrimiento que eventualmente contestaba las dos constantes cuestiones sobre el origen de la *célula cancerosa* y de la *biogénesis*, el origen mismo de la vida. Sus descubrimientos fueron verdaderamente extraordinarios, y fundamentados en las mejores tradiciones de la investigación científica. Estos descubrimientos constituyeron avances científicos de la mayor importancia que llevaron a establecer las bases de su posterior trabajo sobre las enfermedades biopáticas degenerativas, así como al descubrimiento de la energía orgónica y el acumulador de orgón. Estos descubrimientos llevaron también a establecer las bases de una manera científica más moderna de pensar sobre la naturaleza sistémica del cáncer y de otras enfermedades degenerativas, sobre la investigación del campo-energético humano, aunque típicamente bajo una terminología diferente, sin recibir Reich ningún reconocimiento.

Como ejemplificación del axioma de que “ningún buen trabajo debe quedar impune”, Reich fue atacado por sus descubrimientos en la prensa danesa y noruega, en una campaña de calumnias tanto de la prensa de izquierdas como de derechas. Su formación freudiana e interés en las reformas políticas sobre la sexualidad, su respaldo a mayores libertades sociales, sus investigaciones en el laboratorio sobre la sexualidad y la emoción y descubrimientos sobre el origen de la vida y del cáncer, - no importaba lo que hiciese - su trabajo enfurecía a casi todo el mundo, aunque a cada uno por diferentes razones. Esto añadido a sus antecedentes judíos, que en aquellos tiempos cosechaban enemistades entre todos los pensadores fascistas de todos los tipos. Con los ejércitos de Hitler y Stalin invadiendo Europa y con el poder creciente del fascismo, la vida y el trabajo le fueron imposibles, por lo que se embarcó en uno de los últimos barcos que zarparon de Europa a EEUU.

Cuando Reich llegó a los Estados Unidos en 1939, su reputación como investigador serio, que había hecho una serie de importantes y nuevos descubrimientos científicos, ya le había precedido y atrajo rápidamente a un grupo de jóvenes y entusiastas científicos y médicos para ayudar con su trabajo. El período americano de su investigación, que duró hasta su muerte en 1957, fue particularmente productivo, a pesar del tratamiento abusivo por parte de los periodistas americanos y funcionarios del gobierno. Fue durante este período donde Reich aclaró experimentalmente, e hizo uso práctico de la energía vital atmosférica y biológica, a la que llamó *Energía Orgón*. Las primeras corrientes bioeléctricas que midió objetivamente con milivoltímetros se explicaron

como pequeñas expresiones de una más potente y móvil energía vital en el interior del organismo, que se ponía de manifiesto en la emoción, en la sexualidad, en el trabajo, y en la afectividad de todo tipo. También se aclaró que se trataba de una nueva energía radiante descubierta en cultivos especiales de biones obtenidos de la arena de la playa. Estos emitían una potente energía azulada que podía ser sentida y vista, la cual velaba las placas fotográficas y generaba anomalías electrostáticas y magnéticas. A partir de esto, y durante los esfuerzos por amplificar y acumular esa energía para su estudio, se desarrolló el acumulador de energía orgónica. A partir de esto, y durante los esfuerzos por amplificar y acumular esa energía para su estudio, se desarrolló el acumulador de energía orgónica. Y de ahí provino el descubrimiento de la energía orgónica atmosférica, la cual se podía absorber y contener directamente dentro del acumulador. Gran cantidad de nuevos descubrimientos vinieron en aluvión a partir de los anteriores; “demasiados”, tal y como observó Reich, lo que exigía estudiar y seguir *el hilo rojo de la lógica y la razón* (como en el mito griego de Ariadna), que le había llevado de un descubrimiento a otro. La energía vital, el orgón, tal y como él la llamó, era completamente nueva y diferente de los demás tipos conocidos de energía. Obedecía a las leyes funcionales y no se podía entender en contextos mecanicistas o místicos. Mucho antes de que Albert Einstein buscase intuitivamente, en vano, una *Gran Teoría Unificada*, fue Reich quien efectivamente efectuó este tipo de descubrimiento – uno del que Einstein supo posteriormente en encuentros personales con Reich. Un Einstein asombrado observó realmente y pudo confirmar el fenómeno de la energía orgónica, que Reich le demostró con aparatos especiales. En capítulos posteriores desarrollaré con más detalle estos descubrimientos y hechos.

Reich observó que la energía orgón, era una energía física y real que se cargaba e irradiaba en microbios, animales, seres humanos, e incluso a partir de materiales inorgánicos. Cargaba las criaturas vivientes, aunque también existía en la atmósfera en una forma libre. Podría ser acumulada en recintos especiales, donde podría ser observada, sentida, y medida.

Para entender esto se tienen que considerar ejemplos específicos, por ejemplo cómo funciona un telescopio o las alas de un avión. Ambos son sencillos pero muy concretos montajes de materiales, inmersos en un fondo de luz o de aire en movimiento, respectivamente. Los dos realizan proezas sorprendentes. El acumulador de orgón de Reich se puede considerar en el mismo contexto. Es bastante simple, pero funciona sobre

la base de una energía que es omnipresente dentro de la atmósfera y del espacio circundante.

Los experimentos con el acumulador mostraron numerosas anomalías, tal como efecto del calentamiento espontáneo, efectos electrostáticos, y claras reacciones de organismos vivos. Las personas con enfermedades biopáticas experimentaban con frecuencia una remisión de los síntomas – aunque Reich tenía claro no afirmar nada sobre una “cura para el cáncer. Los dolores crónicos disminuían o desaparecían frecuentemente, y las quemaduras se curaban muy rápidamente mediante la radiación orgónica, la cual potenciaba lo que entonces era conocido como la *resistencia a la enfermedad*, lo que actualmente se denomina, desde la pura teoría bioquímica, como el *sistema inmunitario*. Reich desarrolló un test de sangre especial en el cual se observaba la capacidad de la sangre viva para resistir la degeneración sobre el porta-objetos del microscopio. Eso es algo que actualmente se copia generalizadamente aunque sin hacer referencia a los protocolos originales de Reich. La naturaleza azul-radiante de los glóbulos rojos vivos fue documentada (una expresión visible de lo que actualmente se denomina *potencial-zeta*), y Reich sostenía que el brillo azul de la bioluminiscencia y en la naturaleza eran expresiones directas del continuo de energía orgónica, que al igual que el protoplasma vivo podía ser excitado a un estado de *luminación resplandeciente*. Reich demostró posteriormente cómo la energía orgónica se movía por la naturaleza en mayores o menores concentraciones, ondeando o pulsando, y afectando al clima en el proceso. Argumentaba, que un movimiento similar de la energía orgónica cósmica en el espacio, creaba las grandes espirales de las galaxias y el movimiento de los planetas, al igual que las espirales de los huracanes y las conchas de los caracoles. Un patrón cósmico similar al movimiento y génesis de la energía vital se podía entender de los descubrimientos de Reich, que se encontraba grabado en toda la creación cósmica, desde el microcosmos al macrocosmos.

En esto, la energía orgónica de Reich es similar a las antiguas ideas del éter cósmico del espacio, sobre el cual los astrofísicos afirman que nunca ha sido comprobado (¡falso! Ver apéndice), pero que sigue resurgiendo bajo nuevos términos tales como *el mar de neutrinos*, *el viento de materia oscura*, *el medio intergaláctico*, o *los plasmas cósmicos*. En el apéndice y en otros capítulos muestro cómo la energía orgónica de Reich es muy similar al éter cósmico, objetivamente descrito en los experimentos de Dayton Miller, y de otros, sobre el arrastre de éter. La biología sigue tropezando con el mismo fenómeno bioenergético y biocósmico. Mientras que otras teorías más antiguas y menos desarrolladas sobre el

magnetismo animal y la *fuerza vital* están actualmente relegadas a la historia, han sido la *acupuntura* de la medicina china y la homeopatía europea las que han puesto directamente de nuevo la energía de la vida ante las puertas de la biología y medicina moderna - ¡incluso aunque los médicos y biólogos siguen intentando mantener la puerta cerrada! No importa cuán a menudo la medicina y ciencia mecanicista moderna, o el espiritualismo y la religión sigan golpeando la energía de la vida, pues nuevas evidencias sobre su existencia aparecen inesperadamente de nuevo con nuevos experimentos, algo así como en el juego “what-a-mole” de los niños donde un topo de juguete es golpeado con un palo de goma para hundirlo en su agujero, solo para que salte otro topo de un agujero distinto. A lo largo de este libro proporcionaré los detalles básicos, y daré orientaciones basadas en mis propios años de estudio e investigación.

Nueva información sobre la persecución y muerte de Reich

Desafortunadamente, Wilhelm Reich fue una de las víctimas aplastadas por el asalto efectuado a mediados del siglo veinte por parte de la medicina académica sobre los descubrimientos no ortodoxos. Existían fuerzas sociales significativas, pero que no empleaban el discurso “políticamente-correcto” en uso. En las décadas posteriores a su muerte, muchas publicaciones difundieron el malentendido de que Reich fue destruido por el conservadurismo americano, la “derecha macartiana” y similares. La investigación histórica ha demostrado que esto no es cierto. Reich fue perseguido tanto por los nazis como por los estalinistas en Europa. En EEUU, sin embargo, fue derribado por una combinación de agentes estalinistas de la Comintern (la Internacional Comunista), periodistas y médicos pestilentes, y finalmente por la Food and Drug Administration (FDA). Actualmente están disponibles libros y artículos académicos que hacen referencia a archivos soviéticos, cerrados durante mucho tiempo, y a archivos internos de la FDA y del FBI desvelados gracias a la *Ley de Libertad de Información*, así como otras fuentes. Éstas están citadas en la sección de referencias. Aquí tenemos un resumen de lo que revelan.⁴

Durante el período 1927-1931, como joven psicoanalista y médico que trabajaba en el círculo interno de gente de confianza de Freud, Reich estuvo poniendo en marcha clínicas para la clase trabajadora en Viena, y más tarde en Berlín. En este esfuerzo efectuó prudentes alianzas de trabajo primero con el Partido Comunista (PC) de Austria y más tarde con

el PC de Alemania. Esas organizaciones le permitieron efectuar conferencias en sus locales, y vender sus publicaciones en sus librerías. Sus charlas sobre la salud sexual y las necesidades de los niños y sus familias interesaban profundamente a la gente de la clase trabajadora, y por regla general, atraían a mayor número de oyentes que las áridas y anodinas charlas sobre teoría económica marxista proporcionadas por los funcionarios del Partido. Los seguidores de Reich dentro del movimiento *Sex-Pol*, que él creó, aumentaron de modo espectacular, llegando a ser muchos miles de personas, junto con voluntarios adicionales del movimiento psicoanalítico.

Reich vio la posibilidad de prevenir la neurosis masiva por medio de reformas legales que se basaran en principios psicoanalíticos. Por medio de la *Sex-Pol* propugnaba la legalización de la contracepción, el aborto y el divorcio y lideraba los derechos de las jóvenes parejas no casadas a tener una vida sexual sana. Él abogaba por mejorar las condiciones económicas, muchas veces desesperadas, de las madres con hijos abandonadas y luchó contra el estigma de los “hijos ilegítimos” que tenía severas consecuencias para la educación y el empleo futuros. Las mujeres estaban legalmente subordinadas de muchas maneras, y la crueldad y abusos de los maridos y padres tenían pocas consecuencias sociales. Matrimonios compulsivos y frecuentemente sin amor, junto con tasas de natalidad altas derivadas de embarazos no planificados además de una mala situación económica tras la Primera Guerra Mundial, llevó a la creación de una permanente clase pobre y marginada con altos niveles de neurosis, resignación emocional, violencia familiar y suicidios. Reich se mostró muy crítico con las familias reales y con la Iglesia, que tenían un gran poder económico y político, y que hubieran podido, por tanto, mejorar estos aspectos de la vida de las personas. De hecho, las instituciones sociales existentes estaban paralizadas e hicieron muy poco por las reformas sociales. Sin embargo, las metas de la *Sex-Pol* de Reich eran ayudar a la gente a salir de esas desesperadas condiciones sociales, familiares y emocionales hacia unas vidas más felices y productivas, y por consiguiente, haciendo con ello

4. El autor tiene en preparación en trabajo más largo que trata estos asuntos con mucho mayor detalle. A menos que se indique lo contrario, la mayor parte de lo que sigue proviene de los siguientes libros: *Wilhelm Reich and the Cold War*, de James Martin, *Wilhelm Reich vs. the USA* de Jerome Greenfield, *CSICOP*, *Time Magazine and Wilhelm Reich* de John Wilder, o del trabajo no publicado de Wilhelm Reich, *Conspiracy: An Emotional Chain Reaction*. Ver la sección de referencias para una información completa sobre las citas. Para una lista completa de los artículos difamatorios mencionados en esta sección, ver:

www.orgonlab.org/bibliogPLAGUE.htm.

obsoleta la terapia psicoanalítica. Él se inscribió y empujó al PC a incluir estos puntos en la plataforma del Partido.

Mientras que inicialmente fueron tolerantes con Reich, su crítica pública de las políticas de no libertad y a los jefes del Partido en escritos y conferencias, llevaron a una ruptura total de sus relaciones. Fue tachado de “trotskysta” por sus desafíos a la teoría marxista-leninista y a los dictados estalinistas a favor de sus propias ideas contenidas en la *Sex-Pol*. Reich criticó eventualmente a ambos, al Partido Comunista y al Partido Nazi, como profundamente psicopáticos, especialmente en su obra *Mass Psychology of Fascism* (Psicología de Masas del Fascismo).

En esa época, Reich también perdió el apoyo de su mentor, Freud, siendo expulsado por la IPA. Psicoanalistas muy influyentes rechazaron sus ideas contenidas en la *Sex-Pol*, sintiéndose ofendidos por sus críticas contra el letargo de la IPA para encarar esos inmensos problemas sociales. Ellos también consideraron como provocaciones innecesarias sus conferencias públicas contra el movimiento nazi.

Reich corría por tanto un gran riesgo y tenía muy pocos apoyos si permanecía en Alemania. Huyó a Escandinavia poco antes de que Hitler consiguiera el poder y a los pocos años ya estaba en las listas de condenados a muerte tanto por el Comintern como por los nazis, siendo sus libros prohibidos, confiscados y quemados por ambos bandos, los comunistas y la Gestapo.

Tras su llegada a Escandinavia, Reich se vió pronto abiertamente atacado por los periódicos nazis y del PC. Peor aún, era, sin saberlo, seguido por el NKVD soviético (precursor del KGB). Un documento del Comintern/NKVD clasificado como Alto Secreto de 1936, obtenido de los archivos soviéticos tras el colapso de la URSS⁵, que identificaba a “*Trotskyistas y otros elementos hostiles en la comunidad emigrante del PC alemán*”, incluía su nombre. Esto era equivalente a una orden de detención por los soviéticos y una sentencia de muerte, una lista de condenados a muerte del Comintern/NKVD. Aunque Reich nunca fue un seguidor de Trotsky, solo la acusación fue suficiente para que su nombre y el nombre de otro de sus contactos en Dinamarca y Noruega, Otto Knobel,

5. Ver el Documento 20, “*Memorandum on Trotskyists and Other Hostile Elements in the Emigre Community of the German CP, Cadres Department*”, fechada el 2 de sep. de 1936, en los archivos de la universidad de Yale:

www.yale.edu/annals/Chase/Documents/doc20chapt4.htm

Este documento está también parcialmente reproducido como “Document 17” *Enemies within the Gates? The Comintern and the Stalinist Repression, 1934-1939*, por William J. Chase, Yale Univ. Press 2001, p. 164-174.

apareciera en la lista oficial del NKVD en varios sitios. El delito de Knobel era ser un conocido asociado a Reich, indicándose que Reich era el objetivo principal. El documento tenía anotaciones de otras personas que ya habían sido detenidas y enviadas a prisión o enviadas a un gulag siberiano o ejecutados. De hecho, Knobel fue detenido posteriormente y enviado a prisión o “desaparecido” (ejecutado).

Durante su estancia en Escandinavia, Reich desarrolló nuevas líneas de investigación, huyendo a USA en 1939, un poco antes del comienzo de la Segunda Guerra Mundial. En USA los simpatizantes nazis eran pocos y fueron neutralizados, así que se encontraba relativamente a salvo de sus agentes. Por el contrario, el Comintern Americano tenía una larga red de organizaciones, grupos de vanguardia, seguidores y espías del Comintern y del NKVD y *compañeros de viaje* (agentes del Comintern que no pertenecían formalmente o públicamente al PC, de manera que podían llevar a cabo más fácilmente labores de espionaje para planes soviéticos). Mientras que al principio Reich fue ignorado, los izquierdistas americanos y el Comintern se volvieron más tarde contra él con furia.

Durante cerca de dos años, a Reich le dejaron trabajar solo, sin molestarle. Abandonó el trabajo público de la Sex-Pol de sus años en Viena y Berlín y se centró en la investigación natural y médica que había comenzado en Escandinavia, construyendo un centro de investigación del cáncer, un laboratorio de biofísica y un centro de formación de terapeutas en Forest Hills, NY.

Tras el ataque japonés a Pearl Harbor en diciembre de 1941, que llevó a América a implicarse más directamente en la Segunda Guerra Mundial, el FBI le detuvo, siendo investigado como otros emigrantes alemanes, italianos y japoneses. Reich fue uno de ellos, permaneciendo encarcelado durante un mes aproximadamente, periodo que el FBI comprobó que estaba en contra de Hitler y no constituía una amenaza. Reich continuó su vida segura y productiva en USA sin acosos significativos durante los siguientes seis años. Continuó sus investigaciones sobre la energía orgónica en sus aspectos clínicos, biomédicos y físicos, fundó un nuevo instituto y editó publicaciones para dar a conocer sus hallazgos – *International Journal of Sex-Economy and Orgone Research*, a la que siguió más tarde *Orgone Energy Bulletin* y otra más titulada *Cosmic Orgone Engineering*. Los títulos de estas publicaciones reflejan el creciente interés en la biofísica orgónica.

Un grupo de médicos, científicos y educadores estudiaron con Reich apoyando sus esfuerzos y ayudándole en su trabajo. Se trasladó a otras instalaciones en el campo, en Rangeley, Maine, a las que dio el nombre de

Orgonon que albergaba un gran edificio como observatorio y un laboratorio para estudiantes. Sus planes incluían la construcción de una clínica para tratamientos médicos centrados en el acumulador de energía orgónica.

Los experimentos de Reich sobre la energía orgánica provocaban ocasionalmente comentarios hostiles de algunos médicos de la comunidad médica y los escritos de Reich sobre la libertad sexual también atraían las quejas de algunos moralistas. Pero estos no tuvieron efecto en su trabajo. Sus libros, por ejemplo *Function of the Orgasm*, (Función del Orgasmo) tuvo críticas despreciativas en las revistas médicas ortodoxas ya en 1942, estimulando una campaña de rumores que combatió mediante presentaciones públicas y refutándolas en su nueva revista *Journal*. No se produjeron ataques legales ni persecuciones organizadas tras estas primeras críticas americanas. Sin embargo esta situación cambió. En 1946, tras la aparición en USA de la primera edición en inglés de su libro *Mass Psychology of Fascism* (Psicología de Masas del Fascismo) – una de sus obras de 1930 que le llevó a estar en la lista de condenados a muerte por los nazis y el Comintern en Europa- fue objeto, una vez más, de serios ataques por los comunistas.

La revista *New Republic*, era un centro importante en la renovada campaña contra Reich. Esta revista, fue creada gracias a la fortuna familiar de Williard Straight, un banquero de inversiones americano, y era originalmente una revista liberalprogresista, pero pro-americana en apariencia. En la época de Reich, sin embargo, fue tomada por el joven Michael Whitney Straight, que admitió posteriormente haber sido reclutado como espía soviético en 1935 mientras estaba en la universidad de Cambridge. Straight era un miembro americano importante del grupo de espías controlados por el NKVD “*Los Cinco de Cambridge*”, que trabajaron principalmente fuera de Gran Bretaña, y que incluía a los notables Anthony Blunt, Guy Burgess y Kim Philby. Juntos facilitaron a la Unión Soviética altos secretos atómicos y de otro tipo durante la Segunda Guerra Mundial hasta alrededor de 1952 cuando fueron descubiertos. Straight mantuvo sus conexiones ocultas con la Unión Soviética con éxito hasta 1962.

Como propietario de *New Republic* y agente del NKVD-KGB, Michael Straight incorporó a su equipo a muchos comunistas ocultos y públicos, como el vice-presidente de EE.UU, Henry Wallace (1941-1944) que estuvo como editor. Las abiertas simpatías de Wallace por los soviéticos y el Partido Comunista, su justificación de los gulags soviéticos, sus mítines públicos con miembros operativos del Comintern y otros factores,

forzaron al presidente Roosevelt a cesarlo como vice-presidente en 1944, en favor de Harry Truman. Materiales nuevos de los archivos soviéticos confirman que Wallace trabajaba de hecho para los soviéticos de manera encubierta.

Bajo la supervisión de Straight y con Wallace como editor, la revista *New Republic* obtuvo el encargo del Comintern y del KGB de conducir los viejos y sanos sentimientos liberal-democráticos americanos hacia las consignas pro-soviéticas y del Comintern. En este ámbito, las agresiones a luchadores liberales y anticomunistas como Wilhelm Reich, que había visto personalmente y había escrito acerca del venenoso fascismo rojo, era una parte central de su misión. Aparentemente, la aparición en 1946 de la edición inglesa de la obra de Reich *Mass Psychology* (Psicología de Masas) llamó la atención del Comintern y del equipo de *New Republic*, disparando un renovado interés en destruirle.

Con Henry Wallace como editor, la revista *New Republic* publicó primero una difamatoria revisión del libro de Reich *Mass Psychology* cuyo autor era Frederic Wertham, un psiquiatra socialista que había cogido fama escribiendo libros y artículos denunciando el efecto malicioso de los “comics” en la juventud americana, abogando por una censura. El artículo presentaba a Reich como un político radical peligroso, capaz de dañar a los EEUU, acusándole de tener un “desprecio absoluto por las masas”, como si las críticas de Reich hacia los asesinos nazis y comunistas estuviesen mal concebidas. El camarada Wertham hizo una llamada a “*los intelectuales de nuestro tiempo...a combatir el tipo de psico-fascismo que los libros de Reich ejemplifican*”.

Pero las calumnias de Wallace-Wertham empalidecen comparándolas con las vertidas en la campaña pública acerca de la sexualidad que empezó el año siguiente, 1947, la escritora comunista Mildred Brady en las revistas *Harper's* y *New Republic*. Sus calumniosos artículos “*The new Cult of Sex and Anarchy*” (El Nuevo Culto al Sexo y la Anarquía) y “*The Strange Case of Wilhelm Reich*” (El extraño Caso de Wilhelm Reich) con acusaciones injustificadas, estimularon artículos similares en otras revistas, periódicos y publicaciones de aquel tiempo. Los Bradys – Mildred y su marido Robert – intimaron con las redes de Straight y Wallace de amigos del Comintern y con los agentes del KGB. El puesto académico de Robert Brady en el campus de la Universidad de California (UC), Berkeley, fue identificado por el FBI como un centro de reunión para los contactos e intermediarios que se extendía hasta la Unión Soviética.

Los Bradys también tuvieron una larga relación con la mayor y más exitosa red de espías soviéticos que operaba en USA, establecida por

Nathan Gregory Silvermaster, que estuvo involucrado en la cesión de secretos atómicos a la Unión Soviética. Los Bradys estuvieron años antes centrados en fundar la organización *Consumers Union* (Unión de Consumidores) que tuvo una poderosa influencia en la FDA y en las organizaciones médicas. Ellos escribieron algunos de los escritos en lenguaje específico usados posteriormente en las leyes por la FDA para atacar a los métodos curativos naturales, tales como las cláusulas “transporte interestatal” y “etiquetaje incorrecto”. Creada en principio para supervisar la seguridad de los alimentos, medicamentos y cosméticos, posiblemente la parte central de su trabajo en el principio y en los primeros años, al parecer debido en parte a los subterfugios del Comintern, se concentró en el control por el Gobierno Federal de grandes sectores de la economía, el comportamiento público y la salud.

Los Bradys tuvieron un papel clave en la creación de esa infraestructura dictatorial de “salud” a pesar de haber sido despedidos de sus puestos de trabajo, en 1941, en la *Oficina de Administración de los Precios* en la Administración Roosevelt, debido a sus abiertas simpatías por el Partido Comunista Soviético. El *Dies Committee* (Comité Dies) del Congreso de los EEUU identificó públicamente a los Bradys como agentes soviéticos, siendo expulsados de sus empleos. Uno de los empleados de la *Consumers Union* (Unión de Consumidores) (que más tarde publicó la revista *Consumer's Report*) fue también identificado, según los archivos del FBI, como agente soviético y el conductor del coche de la huida del asesino de Leon Trotsky en 1940 en la ciudad de México. Una vez que Wilhelm Reich fue considerado como una posible amenaza para los objetivos del Comintern en EEUU, la misma red de agentes soviéticos y simpatizantes comenzó a orquestar un serio y mortal asalto contra él.

Los calumniosos artículos de Brady denunciaban a Reich atribuyéndole falsedades, acusándolo de que dirigía un fraude sexual y repitiendo las viejas difamaciones usadas por los viejos periódicos socialistas y comunistas que le habían atacado diez años antes en Escandinavia. Brady denunció a Reich por su postura crítica en contra de la represión sexual stalinista – de hecho, los bolcheviques y la posterior dictadura estalinista traicionaron progresivamente los derechos humanos y la libertad que existía en los primeros años de la auténtica Revolución Rusa o las que quedaban de la época zarista. Brady, como escritor hábil, mintió claramente acerca de todo, incluso diciendo que Reich anunciaba su acumulador orgónico como algo que lo curaba todo, lo que nunca fue así. Su artículo utilizó métodos estándar soviéticos de desinformación pública, con medias verdades mezcladas con mentiras ridículas con el fin de

destruir su objetivo. Ella acabó con una abierta llamada a una investigación gubernamental.

Las calumnias de Brady fueron rápidamente recogidas y reproducidas, palabra por palabra, sin comprobar la veracidad de las afirmaciones, por otras publicaciones, incluidas revistas médicas hostiles. La influyente revista *Bulletin of the Menninger Clinic* reprodujo todo el artículo de Brady, ya que Karl Menninger había sido fuertemente influenciado por varios psiquiatras y psicoanalistas anti-Reich cuya postura se remontaba a la época europea de Reich. La revista *Journal of the American Medical Association* también se unió a la campaña publicando un despectivo artículo basado en el de Brady y extendiendo su acción en contra de cualquier método de curación natural, favoreciendo así su querido y provechoso negocio de los medicamentos. Aparecieron versiones cortas del artículo de Brady y otros nuevos derivados de él, salpicados con comentarios más denigrantes en *Colliers*, *The New York Post*, *Everybody's Digest*, *Mademoiselle*, *Consumer's Report* y otros, así como en secciones o capítulos de nuevos libros médicos y revistas psicoanalíticas. Estas publicaciones llegaron a decenas de millones de personas.

Las calumnias de Brady se amplificaron unos años más tarde por el “humanista” marxista Martin Gardner (más tarde famoso en el CSICOP⁶). Su artículo aparecido en 1950 en la revista *Antioch Review*, presentaba a Reich al mundo académico como un chiflado equivocado. En el influyente libro de Gardner de 1952 “*Fads and Fallacies In The Name of Science*” (Modas y Falacias en el nombre de la Ciencia), que contenía un capítulo dedicado a la “Orgonomía”, Reich fue tratado como lo que más tarde sería una marca registrada de Gardner y el CSICOP – una letanía de falsas y exageradas caricaturas de un trabajo serio con calumniosas distorsiones de peligro público que causaban risa por lo ridículas. Reich fue etiquetado como un chiflado y un charlatán. Ambos, Brady y Gardner mantuvieron las hogueras anti-Reich avivadas y calientes. El acumulador de energía orgónica fue denominado por ellos “caja de sexo” en las revistas masculinas como *Sir!*, y Reich se convirtió en víctima de desdén y ridículo público con llamadas a “una acción del gobierno para proteger al público del curanderismo médico”. Era, como Reich hizo notar, una *conspiración*

6. CSICOP: *Committee for Scientific Investigation of Claims of the Paranormal*. Hoy en día tiene otro nombre, *Committee for Skeptical Inquiry*, pero no ha cambiado su carácter. Un grupo “escéptico” sin ética dirigido contra los métodos curativos naturales, contra Reich y la orgonomía. Ver: www.orgonelab.org/csicop.htm y www.orgonelab.org/gardner.htm

comunista jugando sobre las ansiedades sexuales con una *posterior reacción en cadena*.

En el punto culminante de la campaña difamatoria en prensa anti-Reich, los artículos de Brady llegaron a manos de altos oficiales de la FDA gracias a médicos influyentes, que provocaron el comienzo de una “excesiva” investigación oficial. ¿Qué era la FDA en aquel tiempo?

Alrededor de 1940, la FDA era una organización financiada y orientada por los socialistas, una organización orientada hacia “haz el bien”, “activista en el consumo” y “anti-corporación” con una considerable cantidad de recursos dedicados a fisgonear y erradicar pioneros médicos independientes de todo tipo con el propósito de “acabar con el curanderismo médico.” Incluso sin agentes del Comintern trabajando dentro, tenía un marcado acento socialista y no necesitaba demasiado empuje para ir detrás de cualquier médico heterodoxo, disponiendo de departamentos preparados para esta tarea. El mandato de la FDA también incluía el trabajo y relaciones conjuntas con médicos de hospitales y compañías farmacéuticas. Sus motivaciones económicas y su ideología mecanicista y alopática influenciaron a la FDA extensamente, de tal forma que se convirtió en un agente para destruir muchas de las clínicas de curación natural barata y también destruir los métodos que aplicaban los practicantes de salud que no eran médicos. Respecto a esto, se convirtió en un gigantesco poder burocrático que podía aplastar a cualquiera que ellos quisieran. Los agentes del Comintern, los médicos de los hospitales y los burócratas del FDA compartían las mismas metas.

La FDA había destruido previamente las populares clínicas para el tratamiento del cáncer de Harry Hoxsey, cuyos tratamientos con hierbas procedentes de los americanos nativos eran muy usados y con mucho éxito. Ellos destruyeron también muchos de los *balnearios de agua sanadora* que existían por toda la nación, donde el *agua con resplandor azul cargada de orgón*, (ver Cap. 10) fluía de la tierra, como en Lourdes (Francia), que era usada y aceptada por muchos sanadores y gente común en esa época. Históricamente, las tribus indias fumaban la pipa de la paz y tomaban esas aguas y estaban alrededor de ella, para permanecer sanos y curar viejas heridas. Otras clínicas de curación natural y sanadores pioneros, tales como Max Gerson, fueron cerradas con falsedad y fuerza bruta por fanáticos de la FDA trabajando conjuntamente con médicos del sistema hospitalario, los médicos de la *American Medical Association* (AMA, Asociación Médica Americana) y las compañías farmacéuticas. Muchos de estos sucesos ocurrieron años antes de que Wilhelm Reich llamara su atención.

El asalto de la FDA a Wilhelm Reich, fue dirigido al principio por W.R.M. Wharton, Jefe de la División Este de la FDA y por el Inspector Residente de la FDA del estado de Maine, Charles A. Wood. Wharton es descrito por otro personal de la FDA y biógrafos como un carácter despiadado y pornográfico, obsesionado por el sexo, que tenía un falo cerámico encima de su mesa, colocándolo provocativamente cuando su secretaria tomaba sus dictados. El escribió cartas y notas internas de la FDA repitiendo las acusaciones lujuriosas de los artículos de Brady. El inspector Wood, que tomó el papel principal de reunir las pruebas en el caso legal contra Reich, también fue influenciado negativamente por los artículos de Brady. Al principio de su investigación comentó ante un empleado de Reich que “el acumulador era falso... y que el Dr. Reich estaba engañando a las personas con él...”, y que iría “pronto a la cárcel”. Sus investigaciones por tanto, asumían desde el principio las calumnias de Brady como verdaderas y que Reich estaba cometiendo algún tipo de “fraude sexual.”

Por una irónica coincidencia, el nombre de Charles A. Wood también aparece unos diez años antes como juez en el *National Labor Relations Board* (NLRB, Junta Nacional de Relaciones Laborales) establecida bajo la administración Roosevelt. Hoy sabemos por archivos soviéticos, que el NLRB estaba muy infiltrado por agentes soviéticos para llevar el movimiento de los obreros americanos hacia el comunismo. El juez Wood del NLRB legisló en contra de los grupos independientes de obreros americanos y lo hizo a favor del *Congress of Industrial Organizations* (Congreso de Organizaciones Industriales) identificada por el *Dies Committee* en EEUU como una agrupación controlada por los soviéticos. El juez Wood también legisló a favor de los miembros del Partido Comunista expulsados de la organización *Consumer's Research*⁷, que más tarde formaron *Consumer's Union*, dirigida por el Comintern (y más tarde editora de la revista *Consumer's Report*). El juez Wood del NLRB tuvo probablemente contacto con Mildred Brady cuándo se determinó el caso C. U. (*Consumer's Union*), legislando a favor de los comunistas expulsados unos diez años antes de los más calumniosos y destructivos artículos escritos por Brady atacando a Reich, y que influenciaron a los inspectores de la FDA Wood y Wharton en su investigación contra Wilhelm Reich.

Tras su primera llegada a las instalaciones de investigación de Reich en

7. *An Inventory to the records of Consumer's Research, Inc., 1910– 1983 bulk 1928–1980* por Gregory L. Williams. Enero 1995. Colecciones Especiales y Archivos de la Universidad, Rutgers University Libraries www.2.scc.rutgers.edu/ead/manuscripts/consumers_introf.html

los campos de Maine, Wood comenzó un romance con la hija del carpintero que fabricaba los acumuladores de energía orgónica para Reich, convirtiéndola en una espía para la investigación de la FDA. Al cabo de tres meses se casó con ella. Durante un tiempo, Reich, que no sospechaba nada, cooperó con Wood hasta que las alegaciones de “estafas sexuales” aparecieron. Legítimamente enfurecido, Reich no concedió más entrevistas ni asistencia a la “investigación” de la FDA. El informe de Wood a las oficinas centrales de la FDA denunciaba a Reich y a su acumulador como “un fraude de primera magnitud”.

Otros informes, aparte del de Wood, realizados por funcionarios de la FDA en la central de Boston, que supervisaban el caso Reich, acumulaban gran cantidad de rumores y habladurías procedentes de los calumniosos artículos de Brady, que habían ganado en “respetabilidad” debido a la falta de críticas en las sucesivas publicaciones en las revistas médicas. Sin embargo, como no encontraron evidencias de “estafas sexuales”, se centraron en perseguir al acumulador de energía orgónica. En su investigación no encontraron a nadie que se quejara del acumulador, nadie lo encontró como algo que no le ayudara y por lo tanto, no encontraron a nadie que quisiera reclamar contra Reich. Más bien, todo lo contrario. Entonces, los burócratas de la FDA se aseguraron la cooperación de médicos de hospitales previamente manipulados y científicos dogmáticos de sus listas de “charlatanes”. Ellos no estaban familiarizados ni tenían interés alguno en los hechos científicos en cuestión, pero podían ser utilizados para montar algún “experimento” con garantías de resultados negativos o para rechazar sus trabajos aún sin haberlos estudiado personalmente⁸.

Por ejemplo, yo tengo en mis archivos una carta del hijo de uno de los primeros científicos que trabajaron con la FDA en aquel tiempo – el físico Kurt Lion del MIT – en la que constata que recuerda claramente cómo la FDA le pedía a su padre que “probara que la caja [orgónica] era solo una caja y que el Dr. Reich era un fraude.” Esto es muy diferente de pedirle que *honestamente investigara el acumulador de energía orgónica*, cosa que nunca hizo ni tuvo intención de hacer. Muchas infracciones legales, morales, éticas y científicas ocurrieron cuando los oficiales de la FDA conjuntamente con psiquiatras, analistas y físicos se unieron para poner

8. Ver: Richard Blasband and Courtney Baker: “An Analysis of the United States Food and Drug Administration’s Scientific Evidence Against Wilhelm Reich” en tres partes, *Journal of Orgonomy*, 1972- 1973. Citas completas en la sección de Referencias, p. 199.

fin al trabajo de Reich. Para este fin, fueron guiados por los artículos calumniosos y por el jefe inspector Wood. A finales de 1954, la FDA había gastado alrededor de 10 millones de dólares en su investigación contra Reich, un porcentaje significativo del presupuesto total de la FDA.

Otros topes pro-soviéticos aparecieron en el caso Reich. Uno de los abogados personales de Reich en aquella época, Arthur Garfield Hays, un prominente abogado de Nueva York y miembro fundador de la entonces (¿y ahora?) organización *American Civil Liberties Union* (Unión Americana de Libertades Civiles) era también pro-soviético y también miembro fundador y asociado a la organización de Brady *Consumer's Union*.

Hays estaba en muchas y diversas actividades pro-soviéticas, organizaciones de carácter comunista, y actividades de defensa legal. Sin embargo, públicamente Hays figuraba como un importante abogado liberal de derechos civiles. De esta manera, Hays disuadió a Reich de presentar demandas por difamación contra Brady y Gardner por sus artículos calumniosos, y no ofreció sugerencias para parar legalmente la investigación, claramente perjudicial, que llevaba la FDA. Se podrían haber presentado fuertes demandas contra los artículos calumniosos y contra la FDA que habrían hecho fracasar la investigación. Había muchas cosas que un buen abogado podría haber hecho para hacer más lenta y, posiblemente, frustrar la investigación de la FDA y los ataques en los periódicos. Sin embargo, Hays aconsejó mal diciendo que no se podía hacer nada, protegiendo de esta manera poco ética a su confidente en el Comintern Brady y a los médicos conspiradores de la FDA.

Reich no sabía nada de las simpatías soviéticas de Hays y de sus conexiones con los Brady, y Hays no informó nunca a Reich acerca de ello. Reich fue llevado hacia el desastre en momentos críticos. Los artículos calumniosos y la maquinaria legal de la FDA fue creciendo más, con la escasa oposición de las cartas de protesta de Reich a los oficiales de la FDA y a los periódicos, sus artículos en sus revistas tratando de enderezar la situación, haciendo alegatos públicos por la honestidad y por el fin de los rumores.

De todo esto, está claro que la intención de la FDA era “coger” a Reich con las acusaciones que se pudieran lograr, y habían sido apremiados en esa dirección por individuos en altos cargos dentro de la comunidad médica, por artículos calumniosos escritos por agentes del Comintern, y probablemente, por agentes del Comintern en puestos clave de la FDA. Reich era consciente de los antecedentes comunistas de algunos de sus mayores detractores, de sus acciones sin ética, siendo algunos de sus colaboradores afectados profesionalmente por los chismes, las

difamaciones y las acciones de la FDA. Tales ataques y traiciones enfurecieron comprensiblemente a Reich.

Cuando en 1954, la FDA buscó una *Complaint for Injunction (Querrela para la Prohibición)* contra su investigación en la Corte Federal en Portland, Maine, apareció otra traición. Un abogado personal anterior, Peter Mills, apareció como abogado del fiscal del estado. Mills era un oportunista, que quería subir en la escala social, un político menor en la anterior legislatura del estado de Maine y encantado con su nuevo alto puesto de fiscal. Consecuentemente, el mismo rechazó apartarse del caso, que habría sido lo que éticamente tendría que haber hecho. En una entrevista grabada en video de 1986 acerca del caso Reich, Mills dijo que la FDA había llegado a sus oficinas con una documentación completa y preparada para el enjuiciamiento, todo listo y completo, de tal manera que no podía hacer otra cosa que firmar la documentación. Él declaró que no estaba dispuesto a abandonar su trabajo por Wilhelm Reich y se rió nerviosamente y contestó con evasivas cuando fue preguntado acerca de la quema de sus libros, llamando a Reich “loco”.

Después de los años de difamaciones y traiciones, y tras la denuncia de la FDA ante la justicia, Reich rehusó aparecer en los tribunales para, como él lo expresó, actuar como “*acusado en un asunto de investigaciones de naturaleza exclusivamente científica*”. En su lugar, escribió una apremiante *Respuesta* (“Moción de Rechazo”) al juez, en la que relataba la historia de los abusos sin ética de la FDA y las mentiras difamatorias de los periodistas. También rechazó conceder ninguna autoridad a los tribunales con respecto a la validez de sus investigaciones sobre el orgón, dando razones desde el punto de vista de un científico. Esto impulsó una reacción legal extrema contra Reich que es única en la historia de América, y que tiene una importancia para nuestra protección constitucional mayor que el juicio mejor conocido por *Scopes Monkey Trial* (Juicio Monkey)⁹, en el que la enseñanza de Darwin en la escuela pública fue prohibida temporalmente en una pequeña ciudad de Tennessee. El juez simplemente ignoró la *Respuesta* escrita de Reich, la cual debería haber sido aceptada y tenida en cuenta como el documento legal que era, llevando así hacia el siguiente paso en los procedimientos de la defensa. En su lugar, el juez dictaminó que Reich no había respondido en absoluto y por ello perdió el caso por defecto técnico.

A la FDA se le proporcionó entonces todo lo que deseaba. En una disposición judicial se dictaminó que la energía orgónica “no existe” y reclasificó todos los libros que llevaban la palabra prohibida “orgón” como “literatura de propaganda”, prohibiendo su transporte interestatal. Esto

incluía los libros en los que aparecía ese término tabú solo en el prefacio, o en las observaciones introductorias. Además se ordenó que todos los libros o artículos de investigación que trataran la energía orgónica en detalle fueran *destruidos* y que los aparatos que usaran esta energía fueran desmantelados o destruidos.

De esta forma, a finales de los años 50 y a principios de los 60 los libros de Reich y sus diarios de trabajo, incluso aquellos que “sólo” habían sido prohibidos, fueron requisados periódicamente por agentes de la FDA y los alguaciles federales y quemados en incineradores en Maine y Nueva York. Ninguna organización científica o profesional, ningún sindicato de periodistas o escritores o “libertades civiles” se opusieron públicamente a la quema de los libros, ni dieron ningún paso para ayudar a Reich, el cual había sufrido, como insulto final, la invasión de agentes de la FDA en su laboratorio, quienes con hachas destrozaron los acumuladores de orgón que allí había. Además de las acciones mencionadas, los tribunales ordenaron a Reich que cesara de “propagar información” sobre la energía orgónica, censurando así tanto sus escritos como sus comentarios verbales sobre el tema.

Varios años después Reich fue acusado de *Desprecio a la Justicia*, cuando un ayudante suyo, sin su consentimiento, envió un camión con libros y acumuladores a través de las fronteras estatales desde Maine a Nueva York, quebrantando así la clausula del mandato judicial de la sentencia original. Esto sucedió en un momento en que Reich se encontraba a más de mil kilómetros de allí, ocupado en un trabajo científico en los desiertos de Arizona. Todavía desconfiando, y con razón, de los abogados, Reich actuó en su propia defensa, pero se le prohibió aportar ninguna evidencia de sus descubrimientos, y fue encontrado culpable del cargo, escasamente definido, de “desacato a los tribunales”; no se le permitió dar ningún otro testimonio sobre el asunto sino solo si el transporte de material prohibido a través de la frontera del estado tuvo lugar o no.

Aunque apeló al Tribunal Supremo de EEUU, Reich perdió el caso sobre cargos por “Desprecio”, de nuevo por defecto técnico, y fue encarcelado en la Penitenciaría Federal de Lewisbrug, donde murió menos de un año después, en 1957. Su muerte en prisión tuvo lugar dos semanas antes de la fecha en que debía ser puesto en libertad provisional, cuando anticipaba el momento de su libertad y proyectaba reunirse con sus seres

9. Un juicio americano famoso en el que primeramente se prohibió la enseñanza de Darwin y que luego se hizo legal. N del T.

Caso #1056, 19 de marzo 1954, Tribunal de Distrito de EEUU, Portland, Maine, juez John D. Clifford, Jr.

“PROHIBIDOS, hasta que toda referencia a la energía orgónica sea eliminada:

The Discovery of the Orgone (El Descubrimiento del Orgón)

Vol. I, The Function or the Orgasm (Función del Orgasmo)

Vol. II, The Cancer Biopathy (La Biopatía del Cáncer)

The Sexual Revolution (La Revolución Sexual)

Ether, God and Devil (Éter, Dios y el Diablo)

Cosmic Superimposition (Superposición Cósmica)

Listen, Little Man (Escucha, Hombrecito)

The Mass Psychology of Fascism (Psicología de Masas del Fascismo)

Character Analysis (El Análisis del Carácter)

The Murder of Christ (El Asesinato de Cristo)

People in Trouble (Gente con Problemas)

PROHIBIDOS y ORDENADA SU DESTRUCCIÓN:

The Orgone Energy Accumulator: Its Scientific and Medical Use (El Acumulador de Energía Orgónica, su uso Científico y Médico)

The Oranur Experiment (El Experimento Oranur)

The Orgone Energy Bulletin (El Boletín de Energía Orgónica)

The Orgone Energy Emergency Bulletin (El Boletín de Emergencia de Energía Orgónica)

International Journal of Sex-Economy and Orgone Research (La Revista Internacional de Economía Sexual e Investigación Orgónica)

Internationale Zeitschrift für Orgonomie (Revista Internacional para Orgonomía)

Annals of the Orgone Institute (Anales del Instituto del Orgón)”

queridos.

Sea lo que sea lo que pensemos de la respuesta de Reich al desafío de la justicia, los principios sobre los que Reich se erigió eran de gran importancia, y nos retrotraen, por lo menos, al proceso contra Galileo por parte de la Iglesia católica. La lección aprendida entonces fue que ninguna corte, tribunal u organización científica o religiosa sobre la tierra tiene la capacidad para determinar, sobre la base de comparaciones textuales o

revelación divina, qué es o qué no es ley natural. Los resultados de un experimento no pueden ser juzgados por aquellos que nunca lo han realizado, y las opiniones de científicos no basadas en un verdadero estudio no son más válidas que las opiniones de otras personas cualesquiera, aunque estos científicos sean miembros de la Asociación Médica Americana, la Academia Nacional de las Ciencias o el mismo Club de Campo honrado por la presencia del Presidente. Galileo instó a sus críticos a “mirar por el telescopio” para comprobar sus observaciones de la forma más directa y sencilla. Ellos rehusaron hacerlo sobre la base de principios morales y de forma irrespetuosa se mofaron de él. Los críticos de Reich actuaron de igual manera, rehusando de forma inexorable reproducir sus experimentos y, en muchos casos, incluso negándose a revisar los testimonios publicados. Hoy en día, muchos años después de la muerte de Reich en prisión en 1957, sus críticos más feroces todavía adoptan la misma actitud anticientífica y condenan aquello que no han leído o investigado personalmente.

Resumiendo: los principales responsables de la campaña contra Reich fueron: 1) escritores de propaganda del Comintern publicando calumnias falaces en revistas editadas por agentes soviéticos del KGB; 2) burócratas gubernamentales de la FDA orientados al socialismo y a la “protección del público”, borrachos de poder, influenciados por las calumnias de Brady que de manera predecible condenaron a Reich como un “fraude”; 3) psicoanalistas, psiquiatras y doctores en medicina maliciosos y sus aliados de la “Gran Medicina” en la FDA; 4) un abogado comprometido con las simpatías soviéticas y otro demasiado ocupado por escalar puestos en la escala social para tener en cuenta la ética; 5) además, periodistas sin ética maquinando escándalos sexuales para publicar. Los agentes soviéticos del NKVD/KGB se destacaron en sus esfuerzos para detener y matar a Reich en Europa y después en la calumniosa campaña de prensa en América con un entusiasta soviético dándole un cuestionable asesoramiento legal. Cuando el caso pasó a los juzgados vemos otros elementos que aparecen en juego, principalmente la lentitud y el letargo burocrático dentro del sistema de justicia de EEUU, donde Reich fue lentamente aplastado dentro del engranaje de la maquinaria legal. Los jueces mostraron una adhesión exacta a la “*Letra de la Ley*” y una negación patológica del “*Espíritu de la Ley*” que no hubiera permitido echar a la papelera el escrito de respuesta de Reich *Moción de Rechazo* (la *Respuesta* de Reich), y mucho menos, la quema de sus libros. Esto era igual de malo o peor que cualquier acto hecho por los agentes soviéticos o la FDA, donde los rígidos jueces, por razones hoy todavía desconocidas, ignoraron la Constitución

de los EEUU referente a la *Libertad de Prensa*, permitiendo la quema de sus libros y el encarcelamiento de un científico por defender sus hallazgos experimentales. ¡Y todo por un incumplimiento técnico de una despreciable ley de etiquetado cosmético!

Por todo esto, nadie puede ser excusado. Nadie excepto Reich, que estuvo rodeado por un gran número de traidores. Él solo tuvo el soporte de unos pocos amigos y asociados profesionales que escribieron cartas por su cuenta para tratar de ganar mayor soporte y ayuda de cualquiera con el que pudieran contactar. Incluso una vez rellenaron una *Revisión del Caso Judicial* a la Corte Suprema de Justicia de los EEUU a favor de Reich. Nada funcionó. Mientras que la prensa y la FDA estaba inundada de simpatizantes soviéticos y fanáticos del sistema de médicos hospitalarios, *cada fiscal y cada juez sabía que la quema de libros no estaba permitida y era ilegal*, como lo era llevar a médicos a la cárcel solo por sus ideas y por el desarrollo con éxito de nuevas terapias – pero, sea como fuere, todos ellos ignoraron voluntariamente su juramentos *de proteger y defender la Constitución*.

Hoy en día tenemos una situación similar, dónde continúan nuevas calumnias y ataques contra el *legado de investigación* de Wilhelm Reich, casi sin perder el ritmo después de su muerte. Tenemos unos nuevos actores, bien organizados y financiados, los “grupos escépticos”, que aparecen en el panorama social y cuya sola misión en la vida consiste en borrar los nuevos descubrimientos científicos bajo la falsa bandera del “racionalismo científico”. Estas organizaciones fueron fundadas por viejos escritoruelos del viejo Partido Comunista o marxistas de la línea dura envueltos bajo los lemas de “proteger al público contra el curanderismo médico”, o el lema de la FDA: “hazlo bien”. Algunas de las mismas personas vuelven a aparecer en este pogromo post-Reich contra la orgonomía, tales como Martin Gardner del CSICOP, pero también hay nuevos escritores calumniadores que han aparecido. Por consiguiente, no es accidental, que los medios de izquierdas – *New York Times* y *Time Magazine* como principales entre ellos – frecuentemente ataquen a Reich y a la orgonomía con mentiras, muchas veces repitiendo las calumnias originales de Brady, de manera poco ética.

Los hechos referentes al papel jugado por los comunistas y los soviéticos en la persecución y muerte de Reich, se dieron a conocer en nuevos estudios realizados alrededor del año 2000 y también proceden de varios archivos soviéticos. Esto se puso de manifiesto tras la escritura de importantes biografías de Reich. Destaca en la exposición de este nuevo material el libro *Wilhelm Reich and the Cold War* (Wilhelm Reich y la

Guerra Fría) escrito por James Martin, que muestra detalles y abundante documentación. Yo mismo he examinado algunas de las mismas fuentes documentales encontrando soportes adicionales a las conclusiones de Martin y puedo atestiguar su autenticidad.

Los anteriores biógrafos de Reich, que eran todos liberales o izquierdistas en sus puntos de vista particulares, simplemente no descubrieron lo que había detrás de los más importantes detractores de Reich. Ellos frecuentemente consideraron erróneamente el anti-comunismo racional de Reich como “fuera de lo establecido” en el mejor de los casos, y como una “paranoia” en el peor. Hoy en día, mucha gente que sabe acerca de Reich culpará, reflexivamente, de su muerte y de la quema de sus libros a la “derecha americana”, “conservadores cristianos” o al “macartismo”. Pero hay escasas evidencias que soportan esta acusación, así como también eran escasas las evidencias que había contra las acusaciones a Reich. Se sugería que los sentimientos anti-comunistas eran algún tipo de prueba de una enfermedad emocional (y que por extensión, los comunistas que mataron a 100 millones de personas en el siglo XX, estaban “emocionalmente sanos”!). Sin embargo hay muchas evidencias que condenan al Partido Comunista y sus cuadros de simpatizantes izquierdistas del malicioso y destructivo terrorismo social durante la vida de Reich y en las décadas posteriores a su muerte. En el pasado hemos aceptado estos hechos para saber solo quien es amigo y quien no lo es en la lucha actual contra el irracionalismo político y la represión de nuestras libertades sociales, que costaron tanto de ganar.¹⁰

Sobre la base de estos hechos históricos, es evidente **que la FDA, y en realidad, todos los tribunales, cuerpos académicos y agencias gubernamentales de toda clase han perdido para siempre cualquier derecho a manifestarse acerca de lo que el ciudadano medio puede hacer o no hacer con respecto al acumulador de energía orgónica.** El descubrimiento del orgón se encuentra en mejores manos con el ciudadano medio que en las manos de diversos políticos, academias de ciencias y organizaciones médicas. Este *Manual*, por lo tanto, no está dirigido a un público académico o médico. En su lugar, el caso del Dr. Reich y el acumulador de energía orgónica es llevado directamente al público en general. Al igual que la luz del sol, el aire y el agua, la energía orgónica es parte de la naturaleza, está en todas partes, y debe estar disponible para todo el mundo, sin controles o regulaciones restrictivas. El

10. Ver también el artículo del autor sobre las represiones continuadas de la FDA en www.orgonelab.org/fda.htm

acumulador orgónico es un invento que pertenece ya al dominio público, que no es patentable y no puede ser monopolizado por un solo individuo o corporación. Asimismo es *totalmente legal* que los ciudadanos construyan, posean y usen acumuladores de orgón.

Desde luego, este derecho conlleva una gran parte de responsabilidad, dado que el propio uso y mantenimiento de un acumulador supone para su poseedor un nivel de exigencia, tanto social como medio-ambiental. El océano de energía orgónica cósmica puede, al igual que nuestro aire, alimentos, y agua, ser perturbada y contaminada de modo que pierda algunas de sus propiedades favorecedoras de la vida. Es imperioso saber cómo evitar tal contaminación. Este *Manual* ofrece una visión básica de la energía orgónica, del acumulador, y la construcción y uso apropiado de aparatos acumuladores de orgón. Para una información científica más detallada y precisa se aconseja al lector la lectura del material publicado mencionado en las secciones de referencia e información.

Después de unos años de la muerte de Reich su casa y laboratorio se abrieron al público como el *Museo de Wilhelm Reich*. Hoy, la mayoría de sus libros han sido publicados de nuevo en muchas lenguas, o están disponibles en bibliotecas y librerías por todo el mundo. Comenzando a finales de los años 60, los colaboradores de Reich también fundaron nuevas organizaciones y revistas de investigación tales como el *Journal of Orgonomy* y los *Annals of the Institute for Orgonomic Science*. Estos esfuerzos se reflejaron en nuevas investigaciones y en estudios académicos documentando la legitimidad científica de los descubrimientos de Reich. El *Orgone Biophysical Research Laboratory* del autor fue igualmente fundado en 1978, junto con una nueva revista de investigación *Pulse of the Planet*, (ver la sección de referencias). El interés en la obra de Reich ha ido aumentando gradualmente a lo largo de los años, y se han efectuado muchos estudios experimentales en todo el mundo que han verificado sus descubrimientos sobre la energía orgónica y el acumulador. Actualmente existen cursos en escuelas universitarias sobre su vida y trabajos, y sus experimentos con energía orgónica se han reproducido y verificado en universidades o clínicas médicas, dando resultados positivos a favor de Reich. Él también ha sido objeto de muchas revisiones, biografías y cortometrajes (así como de continuas difamaciones). A pesar de algunas distorsiones místicas y continuas calumnias por parte de los “escépticos”, una nueva generación de científicos, médicos y ciudadanos normales interesados, están redescubriendo al auténtico Wilhelm Reich.

Se han publicado importantes trabajos de investigación sobre el acumulador de orgón, con nuevos descubrimientos sobre el éter cósmico del espacio (ver el apéndice), que tiene similitudes con el orgón descubierto por Reich. Estos estudios, junto con otros nuevos, han añadido importancia y urgencia a la revisión de los descubrimientos de Reich con nuevos ojos.

El esfuerzo por matar el descubrimiento del orgón ha fracasado.

Parte I:
BIOFÍSICA
DE LA ENERGÍA
ORGÓNICA

3. ¿QUÉ ES LA ENERGÍA ORGÓNICA?

La energía orgónica es la energía vital cósmica, la fuerza creativa fundamental conocida desde hace tiempo a las personas en contacto con la naturaleza, y especulada por los científicos naturalistas, pero ahora físicamente observada y demostrada. El orgón fue descubierto por el Dr. Wilhelm Reich, quien identificó muchas de sus propiedades básicas. Por ejemplo, las cargas de energía orgón e irradiación de toda sustancia viva y no viva. También puede penetrar fácilmente todas las formas de la materia, aunque con diferentes tasas de velocidad. Todos los materiales afectan a la energía Orgón, atrayéndola y absorbiéndola, o bien repeliéndola o reflejándola. El orgón puede verse, sentirse, medirse y fotografiarse. Es una energía física real, y no como sólo alguna hipotética fuerza metafórica.

El orgón también existe en forma libre en la atmósfera, y en el vacío del espacio. Es excitable, compresible, y espontáneamente pulsátil, capaz de expandirse y en contraerse. La carga de orgón dentro de un entorno determinado, o dentro de una sustancia dada, variará con el tiempo, por lo general de una manera cíclica. El orgón está más fuertemente atraído por los seres vivos, por el agua, y por sí mismo. La energía orgónica puede fluir libremente de un lugar a otro en la atmósfera, aunque por lo general *mantiene un flujo de Oeste a Este*, se mueve con la rotación de la Tierra, pero ligeramente más rápido. Es un medio omnipresente, un océano cósmico dinámico, energía que se mueve, que interconecta todo el universo físico; todos los seres vivos, sistemas meteorológicos y los planetas responden a sus pulsaciones y movimientos.

El orgón se relaciona con otras formas de energía aunque son muy diferentes. Puede, por ejemplo, impartir una carga magnética a los conductores ferromagnéticos, aunque éste en sí no sea magnético. De igual manera, puede impartir una carga electrostática a materiales aislantes sin ser tampoco de naturaleza completamente electrostática. Reacciona con gran agitación a la presencia de materiales radioactivos, o al electromagnetismo intenso, de forma similar al protoplasma irritado. Puede ser registrado especialmente en contadores Geiger adaptados. El orgón también es el medio a través del cual se transmiten las perturbaciones electromagnéticas, a la manera del viejo concepto del éter cósmico, aunque no es en sí mismo de naturaleza electromagnética.

Las corrientes de la energía Orgón en la atmósfera de la Tierra provocan cambios en los patrones de circulación de aire; las funciones atmosféricas de orgón constituyen la razón fundamental de la formación de potenciales tormentosos, la influencia de la temperatura del aire, la presión y la humedad. Las funciones cósmicas de la energía orgónica también parecen tener lugar en el espacio, afectando a los fenómenos gravitacionales y solares. Sin embargo, la energía orgón libre de masa no es ninguno de estos factores físico-mecánicos, ni siquiera la suma de ellos. Las propiedades de la energía orgón derivan más allá de la vida misma, tanto en la forma del antiguo concepto de una *fuera vital* o *élan vital*; pero a diferencia de estos conceptos, también se ha constatado que el orgón existe en una forma libre de masa, en la atmósfera y en el espacio. Es una energía primordial, una energía vital cósmica primaria, mientras que todas las otras formas de energía son de naturaleza secundaria. El científico detecta la energía orgónica como éter o energía del plasma, y la describe como algo muerto, mientras que la persona ordinaria siente la energía orgónica como amor, en el abrazo sexual y en el orgasmo, o cuando está en la naturaleza, o durante las meditaciones o rezos, pero la mistifica como si fuese de otro mundo.

En el mundo vivo, las funciones de la energía orgón están en la base de los principales procesos de la vida; la pulsación, las corrientes y la carga del orgón biológico determina los movimientos, acciones, y el comportamiento de protoplasma y tejidos, así como la intensidad de los fenómenos bioeléctricos. La emoción es el flujo y reflujo, la carga y la descarga del orgón dentro de la membrana de un organismo, al igual que el estado atmosférico es el flujo y reflujo, la carga y la descarga del orgón en la atmósfera. Tanto el organismo como la meteorología responden al carácter y estado prevaleciente de la energía vital. Las funciones de la energía orgónica aparecen a través de la entera creación, en microbios, animales, nubes de tormenta, huracanes y galaxias. La energía orgónica no solo carga y anima el mundo natural, estamos inmersos en ella, al igual que un pez está inmerso en el agua. Además, es el medio en el que se comunica la emoción con la percepción, es el medio a través del cual los seres humanos estamos conectados al cosmos, y en relación con todo aquello que vive.

4. EL DESCUBRIMIENTO DE LA ENERGÍA ORGÓNICA DE WILHELM REICH Y LA INVENCIÓN DEL ACUMULADOR DE ORGÓN

Los primeros trabajos de Reich sobre la cuestión de una energía biológica, se iniciaron en la década de 1920, cuando era un estudiante de Sigmund Freud, el creador del psicoanálisis. Las primeras teorías de Freud sobre el comportamiento humano trataban en términos metafóricos la energía de los impulsos, a la que Freud denominó *libido*. Mientras que Freud y la mayoría de los analistas con el tiempo dejaron de usar este término, a Reich le pareció ser un concepto muy útil, y continuó buscando evidencia de esta fuerza, que rige las emociones, el comportamiento y la sexualidad humana.

Los amplios trabajos clínicos de Reich le llevaron a la observación de *flujos vegetativos o corrientes de energía emocional* en el cuerpo, los cuales tenían lugar en individuos sanos durante estados de gran relajación, resultantes de una fuerte descarga de emociones o después de un orgasmo genital muy gratificante. La expresión libre y desinhibida de la emoción, la excitación y gratificación sexual natural durante el orgasmo, fueron identificadas por Reich como expresiones de un movimiento energético libre en el cuerpo. Cuando el individuo experimenta un gran dolor, como los traumas de la infancia, cuando las emociones eran rígidamente suprimidas y contenidas ("los chicos grandes no lloran", "las niñas bonitas no se enfadan") o cuando se experimentaba un estasis y una privación sexual crónicas, todo el sistema nervioso y esquelético y la musculatura participaban en los procesos de supresión emocional, y de rechazar los sentimientos. Esta represión de los sentimientos, también estaba acompañada de una huida, con mayor o menor ansiedad, de situaciones placenteras o incluso potencialmente placenteras, **que de otro modo agitarían sentimientos suprimidos y desagradables**. Reich observó eso cuando este tipo de respuesta a la sensación y el placer se hacía crónica la persona experimentaba una desensibilización y una rigidez crónicas, junto con una reducción en la respiración y en su capacidad de contacto.

Esta *coraza* neuromuscular crónica, como Reich la llamó, no era una condición natural, aunque tenía un cierto valor racional de supervivencia para situaciones de dolor y trauma. Sin embargo cuando la coraza se hacía crónica, como *forma de vida*, podría obstaculizar el funcionamiento biológico natural del individuo y afectar a su comportamiento incluso en circunstancias donde el dolor o trauma no era probable. La coraza perpetuaba, de forma efectiva, la acción de la persona a evitar el placer y censurar emociones. Los temores profundamente arraigados, y las presiones que se ajustan a la forma predominante de blindaje de la vida social, por lo general impedían al individuo moverse hacia la salud emocional, o la adopción de medidas eficaces para cambiar su situación. La mayor parte de los primeros trabajos de Reich se centraron sobre estas preocupaciones sociales, sexuales y emocionales.

Reich también sostenía que el orgasmo genital heterosexual desempeñaba un papel regulador central en la economía de la energía individual, como un medio para descargar periódicamente tensiones bioenergéticas acumuladas. Cuanto más intensa sea la descarga orgástica de la bioenergía acumulada, más satisfecho, relajado y más placer expansivo se siente después. Sin embargo, cuando los impulsos sexuales y otras emociones estaban frustradas, contenidas y reprimidas crónicamente, se podría desarrollar una gran tensión interna hasta un punto de explosión, donde podrían aparecer síntomas neuróticos o impulsos sádicos. Reich desarrolló técnicas terapéuticas para liberar energía emocional contenida en sus pacientes, técnicas que conducían a la liberación de sentimientos enterrados a largo plazo, y a una mayor capacidad para el placer en la vida, sobre todo el placer genital. A medida que sus pacientes resultaban más sanos sexualmente, y a medida que informaban de un aumento en la gratificación genital, observó como sus síntomas neuróticos desaparecían y como se reducían la cantidad de emoción contenida y la tensión sexual. Algunas de las primeras contribuciones de Reich a la teoría y la técnica psicoanalíticas fueron en principio bien recibidas. Pero más tarde, mientras se concentraba cada vez más en las consecuencias del abuso infantil y la represión sexual, los analistas más ortodoxos le rechazaron y atacaron. Reich finalmente dejó el psicoanálisis por completo, y articuló su trabajo bajo el nuevo término, *Sex-Economy* (Economía Sexual).

Las primeras observaciones de Reich respecto a la conducta humana, las emociones, el orgasmo, y sensaciones de corrientes vegetativas atribuían una naturaleza real y tangible a la energía emocional. Más tarde utilizó milivoltímetros sensibles para confirmar este punto de vista, y para

cuantificar las corrientes de energía bioeléctrica, y las emociones asociadas a ellas. Sin embargo, estaba convencido de que los niveles tan bajos de actividad bioeléctrica observados no podían explicar por completo las poderosas fuerzas de energía observadas en el comportamiento humano. Fue particularmente cierto al observar los trastornos de inmovilidad psíquica crónicas en pacientes catatónicos y en otros pacientes mentales completamente enajenados. Cuando sus emociones eran finalmente liberadas, estos pacientes experimentaban una enorme muestra de tristeza o rabia. Más tarde, también experimentaban una manifiesta relajación de la musculatura, una profundización espontánea de la respiración, y una mayor lucidez y contacto. En estos casos, la energía emocional del paciente había estado contenida hasta que finalmente se liberaba en el espacio clínico. Estas observaciones de energía contenida, y la energía liberada, fueron reforzadas por observaciones paralelas respecto a la función de descarga del orgasmo. En base a estos tipos de observaciones, la cuestión de cómo y desde donde exactamente el organismo adquiriría su energía emocional, y su naturaleza exacta, se hizo cada vez más importante.

Fue en este punto de su investigación donde Reich se vio obligado a huir de Alemania a Escandinavia, tras la ascensión de Hitler al poder. En Noruega, Reich trató de encontrar una manera de confirmar su modelo del funcionamiento humano. Observó que el placer estaba identificado por un aumento de la carga bioeléctrica en la superficie de la piel, mientras que la ansiedad estaba acompañada por una pérdida de esta misma carga bioeléctrica periférica. Las personas con una profunda respiración y una actitud relajada, daban regularmente lecturas más fuertes en el milivoltímetro que las personas contraídas, altamente acorazadas y con ansiedad, quienes tenían unos antecedentes de vida de traumas, abusos, emociones reprimidas, y sexualidad insatisfecha. A medida que el niño crecía hasta la edad adulta, y se habituaba o era condicionado hacia comportamientos bien de búsqueda del placer o de evasión del placer (búsqueda del dolor), también la carga de la piel, y otras medidas fisiológicas, reflejando una correspondiente mayor o menor carga de energía. Este movimiento del organismo, y su carga de energía, en una dirección *hacia* o *alejándose* del mundo, según él, era el resultado de la propia historia de la vida de cada uno. La vida se movía naturalmente hacia el placer, y se alejaba o retraía del dolor. Las experiencias crónicas dolorosas acorazaban el organismo, y les hacía difícil para ellos salir al mundo, para ellos, doloroso. A partir de este conjunto central de observaciones, postuló que un proceso similar podría ser duplicado y

observado en organismos menores, tales como el caracol, lombriz de tierra, o incluso la ameba microscópica.

Reich señaló que la ameba no tenía ningún "sistema nervioso", o "cerebro", como los animales superiores, sin embargo, se expandía o contraía de su entorno de una manera similar a los animales superiores. Reich pensaba que muchas de las funciones atribuidas al cerebro eran realmente funciones de todo el cuerpo con la participación del sistema nervioso autónomo, pero que eran principalmente el resultado de fuerzas energéticas, sobre las que había experimentado en su trabajo clínico y de laboratorio. Estas corrientes de energía biológica, funcionaban de igual manera en todos los seres vivos, y trató de probar la idea de hacer mediciones en el milivoltímetro a la ameba durante los estados de expansión y contracción. Reich fue al Instituto Microbiológico de la Universidad de Oslo, y solicitó obtener un cultivo de ameba. Se le dijo que estos tipos de organismos simples no se encontraban nunca en cultivos almacenados, ya que podrían ser cultivadas directamente desde una infusión de musgo o césped. Reich era plenamente consciente de la teoría de los gérmenes del aire, pero se sorprendió al oír esto, ya que esta teoría no se había utilizado en ese momento para explicar la génesis de los microbios más complejos, tales como la ameba y el paramecio. Estos microbios más complejos, no podían ser cultivados directamente del aire, por ejemplo.

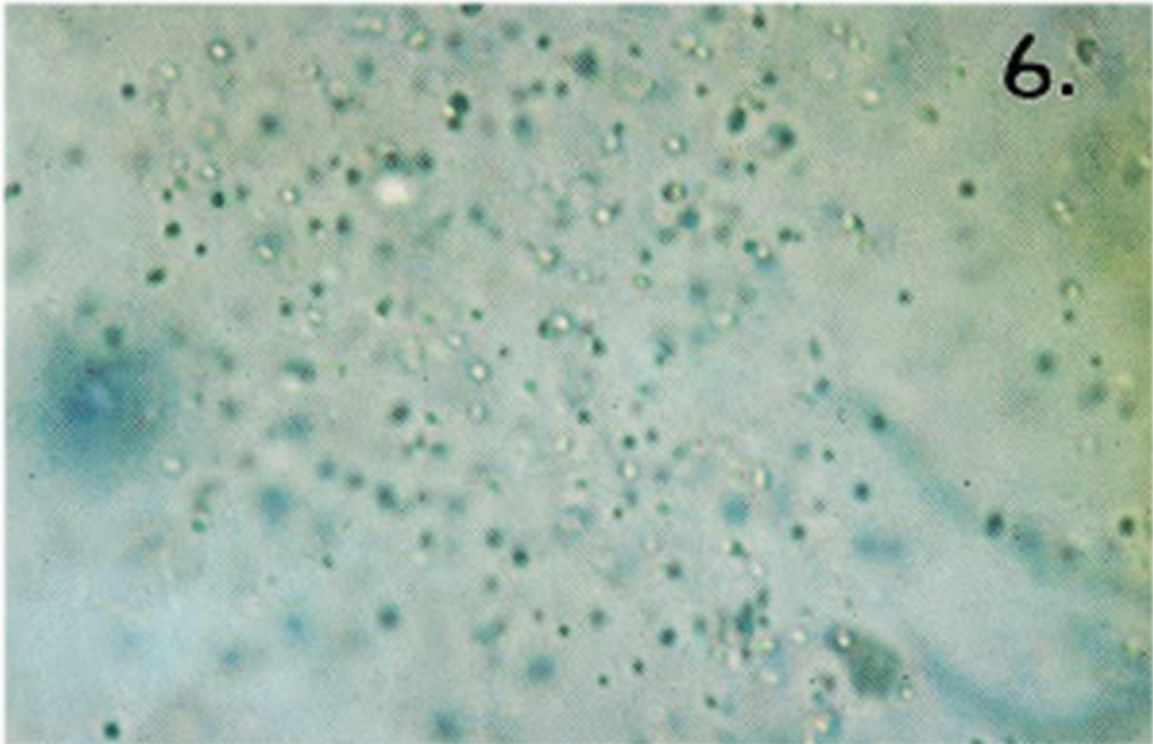
Reich hizo las infusiones de musgo y hierba, pero también hizo extensas y cuidadosas observaciones microscópicas del proceso mediante el cual se había desarrollado la ameba. No vio esporas de las hojas de hierba, hinchándose hasta convertirse en la nueva ameba. En su lugar, observó que el musgo y la hierba se desintegraban en sí y se dividían en pequeñas vesículas de un color azul-verdoso. Las diminutas vesículas, se desarrollaban y se amontonaban juntas durante un período de varios días, después de lo cual se formaría una nueva membrana alrededor del grupo; el grupo de vesículas se movía dando vueltas y pulsando en el interior de la membrana durante un tiempo, hasta que finalmente, el conjunto se movía por sí mismo, convirtiéndose en una nueva ameba. Por otra parte, Reich observó que una serie de materiales, tanto orgánicos como inorgánicos, formaban diminutas vesículas azul-verdosas cuando se les permitía desintegrarse e hincharse en una solución nutriente estéril. Estas observaciones fueron recibidas por los microbiólogos universitarios con escepticismo, y Reich desarrolló una serie de estrictas pruebas de control para contestar sus objeciones, y para demostrar más claramente el proceso observable. Estos procedimientos de control, conllevaban una

larga sesión de autoclave de soluciones nutritivas, y calentar sobre fuego hasta incandescencia los materiales colocados en el medio nutriente estéril. Sus procedimientos de control y observaciones sobre esta cuestión se repitieron y confirmaron por otros científicos de la época, y se presentaron a la Academia Francesa de Ciencia en 1938. Pero esto fue insuficiente para satisfacer a sus críticos, que descaradamente se negaron a reproducir los experimentos, mientras que al mismo tiempo le atacaban en la prensa noruega.

En sus observaciones al microscopio, Reich utilizaba aumentos muy grandes, sobre 3500-4500 de potencia, y en lugar de usar las tinturas de los procedimientos microbiológicos habituales que matan la vida, él veía las muestras en vivo. Estos hechos hicieron que las preparaciones de Reich fuesen muy diferentes a las del microbiólogo medio, que a día de hoy todavía mata y mancha su preparación con un fervor religioso, y ven poco valor en las observaciones de microbios vivos en la luz del microscopio por encima de 1000 aumentos. Por ejemplo, no se pueden realizar imágenes estándar de especímenes vivos al microscopio electrónico.

Reich dio un nuevo nombre a la inusual vesícula microscópica que había descubierto: el *Bion*. Los biones de similar tamaño, forma, y motilidad aparecían en la luz del microscopio cuando varios materiales estaban sujetos a un proceso de lento hinchamiento y desintegración, o cuando se calentaban sustancias hasta incandescencia, y a continuación se sumergían en soluciones nutritivas estériles. Al hervir, macerar, o calentar muestras hasta la radiante incandescencia, no se eliminaban los biones procedentes de los cultivos, pero podía liberar una gran cantidad de ellos. Reich también estudió el proceso de desintegración y descomposición de los productos alimenticios en el microscopio, y señaló que los procesos bionosos funcionaban de manera similar. Los biones exhiben una coloración *azulada*, asimismo se observaron efectos de la energía radiante. Fue durante estas observaciones microscópicas de los biones, cuando Reich descubrió por primera vez la radiación de orgón, y más tarde, el principio del acumulador de energía orgónica.

Al igual que sus descubrimientos sobre el comportamiento humano, los experimentos de Reich sobre los Biones son demasiado complejos e importantes para ser completamente analizados aquí, pero se puede observar que han sido ampliamente replicados por varios científicos de todo el mundo. La microbiología clásica de hoy ha descubierto pequeñas vesículas muy similares a las observadas por Reich, aunque todavía no ha sido reconocido por estos descubrimientos.



Biones microscópicos de agua de autoclave, 300x. Son de cerca de un micrón de diámetro, y muestran una clara y tenue luz azulada, apareciendo como diminutos huevos de petirrojo. Esta diapositiva fue preparada en el laboratorio del autor, el Orgone Biophysical Research Lab (OBRS) siguiendo los protocolos de Reich, usando un microscopio Ortholux con óptica apocromática. (Los críticos de Reich dicen típicamente con desprecio: “Solo los ‘reichianos’ pueden ver los biones”).

Sus hallazgos sobre los biones también resolvieron dos enigmas paralelos, los orígenes de los protozoos procedentes de la desintegración de tejido vegetal muerto en el medio natural, y el origen de las *células de cáncer* protozoarias procedentes de tejidos energéticamente (emocionalmente) muertos del cuerpo humano. Reich observó procesos similares en el funcionamiento, tanto en la hierba muerta como en tejido animal muerto: desintegración en biones, seguido de una reorganización espontánea de biones en formas protozoarias. En ambos casos, de tierra o tejidos, Reich argumentó que el proceso era iniciado por una *pérdida de la carga de energía vital en los tejidos*, seguido de putrefacción y desintegración.

Se calentó hasta la incandescencia una preparación especial de biones, hecha con arena oceánica pulverizada y se sumergió en un caldo nutritivo estéril, produciendo un fenómeno de una fuerte radiación energética. Los

trabajadores del laboratorio desarrollaban conjuntivitis si observaban los preparados demasiado tiempo, mientras que podía desarrollarse una inflamación de la piel por colocar la solución de biones cerca de la piel durante un tiempo. A causa de su trabajo continuado durante muchas horas en el laboratorio, Reich desarrolló un bronceado oscuro a través de su ropa, en medio del invierno. La radiación impartía una carga magnética a los elementos cercanos de hierro o acero y una carga estática a los aislantes cercanos, como los guantes de goma. Una película almacenada cerca de armarios metálicos de laboratorio se veló espontáneamente. Indicó que fuese lo que fuese esta radiación de biones, era rápidamente atraída a los metales, pero de igual manera, rápidamente se desviaba o disipaba en el aire circundante. Sin embargo los materiales orgánicos, absorbían esta radiación y la mantenían. Fracasó intentando identificar la nueva radiación usando detectores tradicionales de radiación nuclear o electromagnética.

Reich también señaló que el aire de las habitaciones que contenían cultivos especiales de biones, se notaba "pesado" o cargado. Observando por la noche, en la plena oscuridad, vió cómo el aire centelleaba y brillaba con una energía pulsante. Intentó capturar la energía que irradiaban sus cultivos de biones, dentro de un recinto cúbico forrado especial con láminas de metal, que a su juicio, la radiación se reflejaría y la atraparía en el interior. Como se esperaba, el recinto especial de metal atrapó y amplificó los efectos de la radiación de los biones. Sin embargo, para su asombro, encontró que la radiación también estaba presente en el recinto experimental, *incluso cuando se retiraron los cultivos de biones*. De hecho, no había nada que pudiera hacer para que la radiación observada "desapareciese". Este recinto especial forrado de metal parecía atraer la misma forma de radiación del aire que previamente se había observado procedente de los cultivos de biones.

Reich finalmente se convenció de que estos recintos especiales estaban capturando una forma libre atmosférica de la misma la energía que él también había observado procedente de organismos vivientes. Llamó a la energía recién descubierta Orgón, y desarrolló maneras de ampliar la acumulación de energía del recinto, principalmente a través de múltiples capas de materiales orgánicos y metálicos. No se emplearon electricidad, magnetismo, electromagnetismo, ni radiaciones nucleares en estas estructuras de acumulación, estas estructuras eran completamente pasivas en su diseño. Estos recintos especiales recibieron a partir de entonces llamados *acumuladores de energía orgón*.

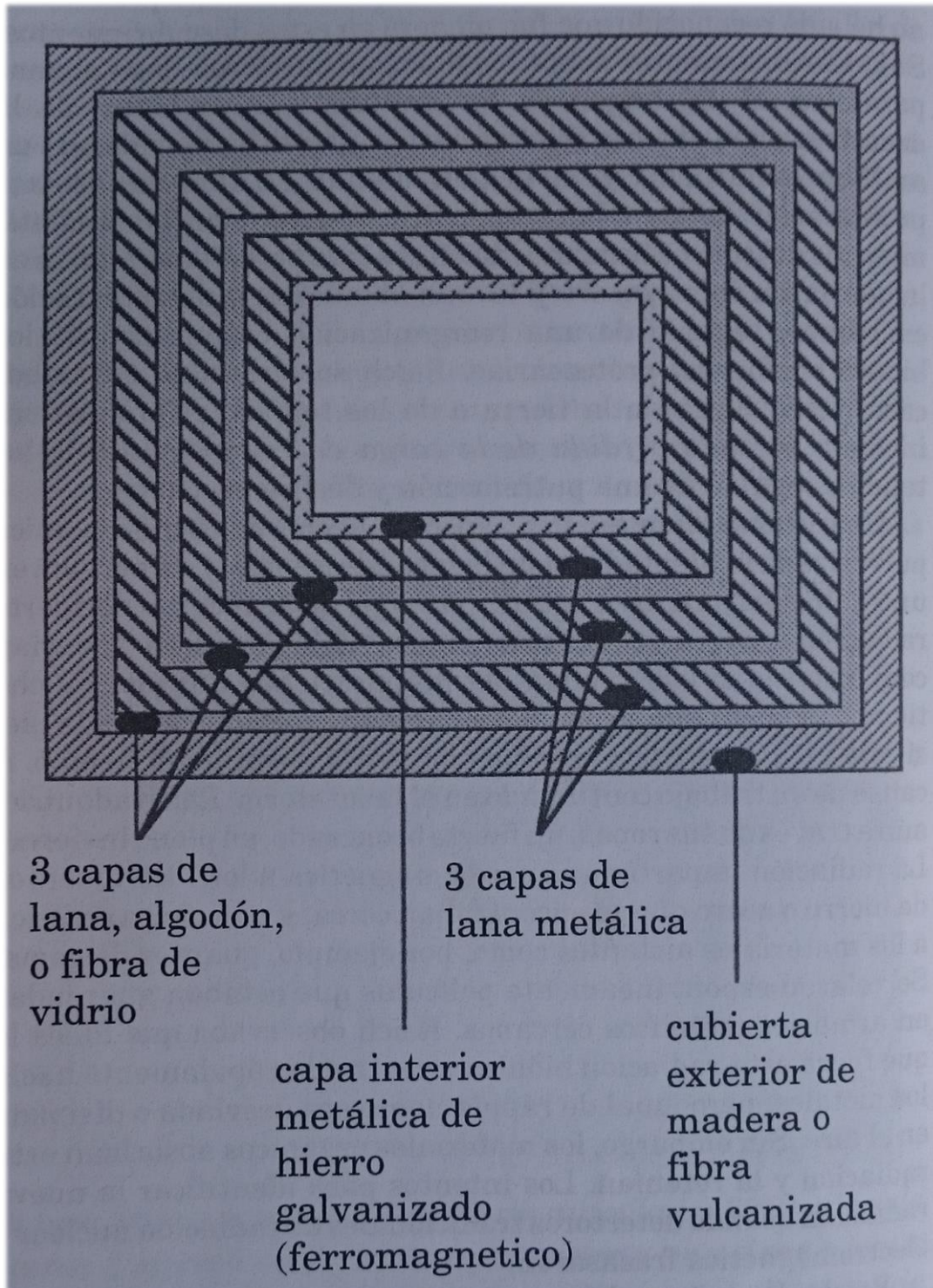



Diagrama Simplificado de un Acumulador de Energía Orgónica



En el centro, un acumulador de orgón de tres capas con dimensiones para personas, en el laboratorio del autor, con un cargador más pequeño de diez capas en la parte inferior izquierda. Un tubo hueco y flexible de metal transmite la carga de orgón desde la caja-cargador al embudo-disparador grande que está en la silla de dentro del acumulador, para aplicaciones locales. La Sección III da los planos de su construcción para todos estos sencillos dispositivos.

No es posible explicar con detenimiento todo el alcance de los descubrimientos de Reich, sus experimentos con bioelectricidad, los biones, la biogénesis y los orígenes de la célula cancerosa, y su descubrimiento de la energía orgón y del acumulador de energía orgónica. Se encontró que el acumulador de orgón tiene efectos específicos potencialmente positivos específicos para la vida de las plantas y los animales expuestos a la fuerza vital en ellos de forma concentrada. También fueron descubiertos y documentados una gran cantidad de efectos cuantificables sobre las propiedades físicas del aire, y otros materiales cargados en el interior del acumulador. Reich y sus colaboradores publicaron numerosos artículos de investigación sobre el acumulador de energía orgónica, sus extraordinarias propiedades, y sus efectos biomédicos beneficiosos para la vida. Estos efectos han sido confirmados repetidamente, y una tradición de investigación en biofísica orgónica continúa hasta la fecha. Brevemente, podemos identificar algunas de las propiedades conocidas de la energía orgón, y los efectos del acumulador de energía orgónica.

Propiedades de la Energía Orgón:

- A) Ubicua, llena todo el espacio.
- B) Libre de masa; cósmica, de naturaleza primordial.
- C) Penetra toda la materia, pero a diferentes velocidades.
- D) Pulsa espontáneamente, se expande y contrae, y fluye con un movimiento ondular-circular característico.
- E) Directamente observable y mensurable.
- F) Negativamente entrópica.
- G) Fuerte afinidad y atracción mutua con el agua.
- H) Acumulada de manera natural por los organismos vivos a través de los alimentos, agua, respiración, y la piel.
- I) Excitación y atracción mutua de corrientes de energía orgón separadas o de sistemas independientes cargados de orgón (Superposición cósmica).
- J) Excitabilidad a través de energías secundarias (nuclear, electromagnetismo, chispas eléctricas, fricción) hasta el punto de una brillante luminiscencia.

Los efectos físicos de una fuerte carga de orgón:

- K) Temperatura del aire ligeramente superior a la del entorno.
- L) Alto potencial electrostático, con una lenta descarga electroscópica en comparación con los alrededores.

- M) Mayor humedad e índices de evaporación de agua menores en comparación con el entorno.
- N) Anulación de los efectos de ionización en el interior de los tubos de ionización Geiger-Müller llenos de gas.
- O) Desarrollo de los efectos de ionización en el interior de tubos de vacío no ionizables (presión 0,5 micras o inferior) llamados *tubos vacor*.
- P) Capacidad para obstaculizar y absorber el electromagnetismo.

Efectos biológicos de una fuerte carga de orgón:

- Q) Efecto general vagotónico, parasimpático y expansivo del sistema.
- R) Sensaciones de hormigueo y calor en la superficie de la piel.
- S) Aumento de la temperatura de la piel y del interior del organismo, y enrojecimiento.
- T) Moderación de la presión arterial y del pulso.
- U) Aumento del peristaltismo, respiración más profunda.
- V) Aumento de la germinación, brote, florecimiento y producción frutal de las plantas.
- W) Aumento de las tasas de crecimiento de los tejidos, reparación y curación de heridas, tal como se determina a través de estudios en animales y ensayos clínicos en humanos.
- X) El aumento de la intensidad de campo, carga, integridad de los tejidos e inmunidad.
- Y) Mayor nivel de energía, actividad, y vitalidad.



Caja cargadora de Energía Orgónica, en la que se ha acoplado una lente óptica y una cámara de fuelle, para la observación directa del fenómeno de la energía orgónica. Fotos obtenidas en el laboratorio del autor, Orgon Biophysical Research Lab (OBRL)



Habitación Oscura de Energía Orgónica. Acumuladores con dimensiones para personas al fondo.

Nueva instrumentación: Una versión a base de circuitos integrados, disponible comercialmente, del Medidor del Campo Orgónico original de Reich. Es el único medidor conocido que proporciona una medida sostenida, sin-contacto, de la intensidad del campo de energía o carga de las criaturas vivas.

www.naturaleenergyworks.net



5. DEMOSTRACIÓN OBJETIVA DE LA ENERGÍA ORGÓN

Se han desarrollado multitud de técnicas a lo largo de los años para documentar, medir y objetivar la energía orgón. Estas técnicas se enumeran brevemente, pero el lector interesado puede ir al capítulo 13 de *Experimentos* y a la sección de referencias para una información más detallada y específica.

A) Campos Bioeléctricos: Reich identificó varios fenómenos bioeléctricos que a su juicio demostraban la existencia de una corriente de energía más poderosa funcionando en el cuerpo. Las pequeñas corrientes de milivoltios de "bioelectricidad", sólo eran una pequeña parte de esta corriente de energía más potente, la cual Reich identificó como de naturaleza *emocional y sexual* y que más tarde fue identificada objetivamente como Energía Orgón.

B) Efectos radiantes en los cultivos de Biones: Los especiales cultivos de biones derivados de arena de playa emitían una potente radiación que se podría sentir y ver en las habitaciones oscuras. Esta radiación no podía ser registrada en los instrumentos para detectar energías nucleares o electromagnéticas. Además, la radiación podía velar una película, inducir una carga estática a los materiales aislantes, y una carga magnética a instrumentos de acero del laboratorio.

C) Observaciones atmosféricas y en habitaciones oscuras, el Orgonoscopio: Reich también observó y categorizó también varios fenómenos observables que podrían ser vistos por el ojo adaptado a la oscuridad de las habitaciones oscuras. Podía observarse una especie de neblina centelleante y puntitos de luz que bailaban. Se desarrollaron numerosas técnicas que demostraron la naturaleza real y objetiva de estos fenómenos. Una de estas técnicas incluía el desarrollo de un nuevo instrumento, el orgonoscopio, para el que se utilizaban tubos huecos, lentes y una pantalla fluorescente para magnificar los diversos fenómenos subjetivos de luz. También se construyeron grandes acumuladores de

orgón de tamaño habitación y las observaciones hechas en estos, amplificaron y aclararon muchos de los efectos. Se identificó una unidad orgónica corpuscular especial, cuyo comportamiento variaba según los factores cósmicos y meteorológicos. Estas partículas macroscópicas también podían ser observadas en el cielo diurno a simple vista, como un fenómeno corriente, visible a la mayoría de la gente una vez que se le señaló. Se observó que la Tierra poseía su propia envoltura de energía orgón, o campo energético, tal como lo tenían las criaturas vivientes individuales.

D) Fotografías de Rayos X: Reich observó que el fenómeno "Fantasma" de Rayos-X (velamiento espontáneo e inexplicable de películas Rayos-X) podría explicarse como un efecto de la radiación orgónica, o energía vital. Publicó varias fotos donde los "fantasmas" eran creados deliberadamente por excitación de la energía orgónica en el campo del aparato de Rayos- X.

E) Fotografías de luz visible: Reich observó que sus cultivos especiales de biones radiantes velaban las películas almacenadas cerca de armarios metálicos. Los recipientes con los cultivos de biones radiantes puestos directamente sobre la película reproducían una imagen del recipiente del cultivo y su contenido. Más recientemente, Thelma Moss de UCLA ha demostrado que las fotos del campo de energía vital se pueden hacer sin estimulación eléctrica (como con técnicas Kirlian), mediante la intensificación del campo de energía; en condiciones adecuadas, los objetos vivos colocados directamente en una película, durante unos pocos días en un acumulador orgónico oscurecido, bajo las condiciones apropiadas, producen una imagen.

F) El medidor de campo de energía orgónica: Reich desarrolló este dispositivo para medir la fuerza de los campos energéticos. Usando una espiral de Tesla y unas chapas metálicas especiales para el acumulador, el dispositivo podría cuantificar las diferencias a nive energético entre personas u objetos. Hoy día está disponible una versión actualizada construida con circuitos integrados; (ver última figura del capítulo 4).

G) La demostración de la pulsación de la energía Orgón: Reich demostró que las pulsaciones del campo de energía de una gran esfera metálica eran capaces de poner en marcha un pequeño péndulo metálico/orgánico suspendido cerca.

H) El diferencial de temperatura del acumulador (To-T): En esos días soleados y claros en los que la carga de orgón en la superficie de la Tierra es fuerte, el acumulador desarrollará espontáneamente una temperatura ligeramente mayor que en cualquiera de sus alrededores o que un recinto de control. El efecto se desvanece durante las tormentas y clima lluvioso, cuando la carga de orgón en la superficie de la Tierra es débil (pero alta en la atmósfera). Los resultados de este experimento de temperatura, que han sido replicados muchas veces, demuestran que el funcionamiento de la energía orgón, está en oposición con la segunda ley de la termodinámica.

L) El efecto electroestático del acumulador: Un electroscopio dentro de un acumulador de orgón disipará su carga más lentamente que otro idéntico puesto al aire libre, o en el interior de un recinto de control. Un electroscopio estático parcialmente cargado, o descargado, que se coloca dentro de un acumulador, a veces se cargará de forma espontánea. Al igual que con el efecto diferencial de temperatura, los efectos electrostáticos se desvanecen con el clima lluvioso o nublado, cuando la carga orgónica en la superficie de la Tierra es débil.

J) El efecto de Supresión/Amplificación de ionización del Acumulador: Los contadores y tubos Geiger-Müller cargados en el interior de un potente acumulador durante varias semanas o meses, tienden a quedarse “muertos” por un tiempo, pero finalmente pueden producir unas medidas erráticas de la radiación de fondo. Los tubos de vacío especiales, que Reich había construido y llamado *tubos Vacor* (abreviatura de Vacío-Orgón), los cuales son similares a los tubos Geiger-Müller, pero con la diferencia de que son vaciados muy por debajo del nivel de ionización), inicialmente no dieron ningún recuento cuando se conectaron a un detector de radiación. Sin embargo, después de cargarlos en el interior de un acumulador muy fuerte durante semanas o meses, estos mismos tubos Vacor empiezan a dar como fondo índices muy altos de conteos por minuto, incluso a un voltaje de excitación muy bajo. Los resultados de este experimento contradicen la clásica interpretación del efecto de ionización dentro del tubo Geiger-Müller, y por lo tanto, a la interpretación clásica de la desintegración radiactiva.

K) El efecto de Evaporación/Humedad del acumulador (EVo-EV): Estudios más recientes han sugerido que el acumulador tiende a atraer a sí mismo una humedad ligeramente superior, y suprimir la evaporación de agua de

un recipiente abierto en el interior. Al igual que con otros fenómenos del acumulador, este efecto también disminuye o se desaparece durante el tiempo lluvioso.

L) Pulsación energética atmosférica, y el potencial orgonótico inverso:

Basándose en las observaciones de las características termales, electroscópicas, y de ionización en acumuladores de orgón, Reich identificó un patrón y ciclo energético que funcionaba regularmente en la atmósfera y en el campo energético de la Tierra. Estas observaciones condujeron asimismo a la identificación de un potencial inverso funcionando en la energía orgón que se oponía a los principios termodinámicos, lo que explicaba por qué los sistemas orgonóticos naturales (organismos, sistemas meteorológicos, planetas) mantenían una mayor concentración de energía mayor que la de su ambiente circundante. El más fuerte de dos sistemas orgonóticos, absorbe la energía del sistema más débil, e incrementaría su propio potencial o carga, hasta que el sistema más débil es agotado, o se alcanza algún nivel máximo de capacidad. La descarga puede producirse después de eso. Bajo un día soleado y de buen tiempo, la carga de orgón en la superficie de la Tierra es bastante fuerte y está en un estado de expansión, evitando así, cualquier crecimiento significativo de las nubes. Dónde prevalecen las condiciones nubladas o tormentosas, la carga de orgón en la superficie de la Tierra es débil, mientras que la carga de la atmósfera es fuerte y en un estado de contracción general. Esta pérdida de carga en la superficie de la Tierra durante el tiempo lluvioso ralentiza la actividad de los seres vivos, y el acumulador no funcionará bien en esos momentos.

M) El milivoltímetro: Prácticamente todos los objetos y organismos dentro de un entorno determinado, que incluyen el aire, agua, y la propia Tierra, tienen una carga orgónica que aumentará y disminuirá de una manera cíclica o pulsante, de acuerdo a factores cósmicos y meteorológicos. En los seres vivos, los altos potenciales de orgón tienen efectos físicos y emocionales más activos, mientras que los bajos potenciales señalan períodos menos activos. En la naturaleza, los altos potenciales atmosféricos señalan períodos nublados con tormentas más fuertes, mientras que altos potenciales terrestres señalan condiciones libres de nubes. Estos potenciales de orgón producen pequeñas cargas eléctricas, detectables con un milivoltímetro sensible, y son excelentes pronosticadores de unos procesos biológicos y ambientales más intensos y que yacen en un nivel más profundo. Pero los milivoltímetros son

expresiones secundarias, y son demasiado débiles para ser el agente causante. Reich y otros investigadores que han examinado estos pequeños potenciales eléctricos (como H. S. Burr), los consideraban como un indicativo de un fenómeno natural omnipresente y más potente, que está unido energéticamente con el Sol, la Luna, la Tierra, los sistemas meteorológicos, y todos los seres vivos.

N) Estudios de mejora del crecimiento en plantas: Las semillas y plantas cargadas correctamente en el interior de un acumulador demuestran mayores tasas de crecimiento y rendimientos en producción de frutos. Este es uno de los experimentos más reveladores, y ampliamente replicados con el acumulador de orgón. En mis propias pruebas, he visto un aumento de seis veces en la longitud de brotes de soja mungo dentro de un fuerte acumulador, en comparación con un grupo de brotes de control. Las tasas de germinación, las tasas de crecimiento, brote, florecimiento y fructificación se pueden aumentar cargando semillas o de plantas en crecimiento directamente en el interior del acumulador. Las semillas se pueden dejar directamente en el interior del acumulador, o cargarse unas pocas horas, días o semanas antes de la siembra. Los efectos de mejora del crecimiento también pueden ocurrir cuando el agua está cargada, y luego se administra de forma externa a las plantas.

O) Estudios en animales no humanos: Se han realizado estudios controlados sobre los efectos de la radiación orgónica de un acumulador sobre ratones con cáncer y ratones heridos. Estos estudios generalmente confirman el anterior argumento de Reich de que los tejidos con una carga energética más fuerte se curarán más rápidamente, y desarrollarán tumores más lentamente, o ninguno en absoluto, en comparación con los tejidos debilitados energéticamente. Estos hallazgos invalidan muchos aspectos de la teoría de ADN de la diferenciación celular, que parece estar más directamente bajo la influencia del propio campo de energía vital del organismo.

P) Estudios en humanos: Aparte de los ensayos clínicos realizados por Reich y sus compañeros de trabajo en los años 40 y 50, se ha hecho muy poco trabajo en los EE.UU. sobre los bio-efectos del acumulador en los seres humanos. Toda la investigación sobre estas cuestiones fue abortada por acciones policiales médicas en los 1950s. Sin embargo, estudios recientes en Alemania, han confirmado tales efectos biológicos. En general, una persona sentada dentro de un acumulador sentirá

sensaciones de calor, bienestar, o incluso una especie de hormigueo en la superficie de la piel; su temperatura corporal se elevará y un enrojecimiento de la piel, mientras que la la presión sanguínea y el pulso tenderán hacia niveles moderados, sin ser ni demasiado altos o bajos. Cuando se utiliza correctamente, tiene un efecto vagotónico, vivificador. En el capítulo 11 sobre "*Efectos fisiológicos y biomédicos*", así como el artículo del apéndice, proporcionarán detalles sobre estas cuestiones.

6. DESCUBRIMIENTO INUSUAL DE UNA ENERGÍA POR PARTE DE OTROS CIENTÍFICOS

Reich no estaba solo en su descubrimiento de la energía vital. Diversos científicos naturales han realizado estudios durante años, en los que demostraron principios energéticos funcionando en el mundo natural, que son similares a la energía orgónica. La medicina china primitiva reconoció la existencia de tal fuerza, llamada *Chi*, y el método tradicional de la acupuntura se basa en la existencia dicho principio de energía en el cuerpo humano. Los puntos de acupuntura no se corresponden directamente con las terminaciones nerviosas, y los acupuntores más capaces no confían en los modelos occidentales de la fisiología para explicar sus efectos. Dada la ausencia de un principio de energía vital, la medicina occidental no puede explicar la acupuntura, y ha resistido su adopción en los Estados Unidos. La acupuntura además funciona en los animales, invalidando la invocación del efecto placebo; antiguos textos de la India también se han referido a la energía vital, llamada *Prana*, y proporcionan mapas de puntos *Nila* (similar a los puntos de acupuntura) en elefantes. Los textos de la antigua China e India hablan de una energía que se toma a través de la respiración, y fluye a través del cuerpo a lo largo de los diferentes meridianos. La salud está constituida por un flujo de esta energía libre, sin obstáculos, mientras que la enfermedad se produce cuando flujo de energía vital se bloquea. Esto es muy similar a la las ideas de Reich sobre la energía orgón, aunque las fuentes asiáticas hablan poco acerca de la libre expresión de la emoción; asimismo, a menudo abogan por un control consciente de las emociones y sentimientos sexuales (*evitar el orgasmo*). En contraste, Reich demostró que tal restricción crónica o auto-control era la razón del por qué la energía de la vida se bloqueaba.

En la tradición occidental, los vitalistas de los siglos XVIII y XIX también discutieron la existencia de una energía biológica o fuerza vital, que fue llamado *magnetismo animal*, *fuerza ódica*, *fuerza psíquica*, *élan vital*, y así sucesivamente. De hecho, Mesmer habló del magnetismo animal como un

fluido atmosférico que rodeaba, cargaba y animaba a los seres vivos, y podría ser proyectado por un terapeuta a distancia. Mesmer fue maestro de Charcot, que fue maestro de Freud, uno de los primeros mentores de Reich. Reich también estudió con otros vitalistas, como Kammerer y Bergson, y la tradición vitalista ha persistido como un punto de vista minoritario que se habla en voz baja en la biología. Además de Reich, los defensores más recientes del principio de una energía vital o dinámica en la naturaleza incluían al fallecido Harold S. Burr de la Universidad de Yale. Burr defiende la existencia de un poderoso *campo electrodinámico* funcionando en la naturaleza, afectando tanto al clima como a las criaturas. El biólogo Rupert Sheldrake ha desarrollado una teoría de manera similar, "campos morfogenéticos", que también está basada en la misma hipótesis. Al igual que el trabajo de Burr, la teoría de Sheldrake proporciona una explicación de la herencia basada en el concepto de energía dinámica, haciendo que la teoría bioquímica del ADN sea innecesaria. Más recientemente, los editores de la publicación académica *New Scientist* llamaban al libro de Sheldrake el "mejor candidato a la quema" que había visto en mucho tiempo.

El cirujano Robert O. Becker desarrolló estos principios hasta alcanzar un grado extraordinario de perfeccionamiento, como se detalla en su libro *The Body Electric*. Sus primeras investigaciones le condujeron al desarrollo de una clase de dispositivos de estimulación eléctrica para la curación del hueso y el alivio del dolor. Su trabajo posterior tomó de estos principios, y los desarrolló hasta el punto que podría *estimular artificialmente el crecimiento regenerativo de las extremidades amputadas de ratones de laboratorio*, de manera similar a la forma en la que una salamandra o una araña hacen crecer una extremidad perdida. Esta clase de crecimiento regenerativo está limitado por naturaleza sólo a criaturas menos complejas, y generalmente no existen entre los mamíferos, tales como ratones, conejos y seres humanos. La regeneración de un miembro amputado nunca había sido previamente demostrada en un ratón, o cualquier mamífero en este caso. El trabajo de Becker fue un duro golpe tanto para la teoría bioquímica de la regulación celular de ADN, como para la teoría de que el campo bioeléctrico de una criatura era sólo un "subproducto" sin sentido del metabolismo químico, como el campo eléctrico alrededor del motor de un automóvil en marcha. Su trabajo demostró que el campo de energía del animal era un determinante principal para el crecimiento y la reparación, como ya indicaban los trabajos de Reich. Becker se disponía a replicar el experimento de regeneración de miembros perdidos en los seres humanos, cuando la

comunidad biomédica reaccionó con severa indignación contra él, tirando de sucios trucos de todo tipo para que la financiación de su investigación se cancelase, y su laboratorio se cerrara.

Otro vitalista de nuestra era es Bjorn Nordenstrom, director del Instituto Radiológico Karolinska en Suecia. Nordenstrom, como Reich, hizo un estudio del "fantasma" del fenómeno de los rayos-X, el cual es un inusual velado espontáneo de las películas de rayos-X. Aparece como una forma tenue, neblina fina o mancha en las imágenes de rayos-X de los pacientes, y en ocasiones pueden verse en los monitores del equipo de rayos-X para equipaje del aeropuerto. No se puede predecir, y la mayoría de los radiólogos consideran que es una molestia. Sin embargo, Nordenstrom lo estudió y observó distintos patrones correlacionados con los campos bioeléctricos de sus pacientes. Al igual que Reich, también descubrió y midió corrientes de bioelectricidad en el cuerpo. Su meticulosa investigación fue resumida en un libro titulado *Biologically Closed Electric Circuits: Clinical, Experimental and Theoretical Evidence for an Additional Circulatory System (Circuitos eléctricos biológicamente cerrados: Evidencia clínica, experimental y teórica para un sistema circulatorio adicional)*. Después de haber sido extensamente anunciado en revistas médicas en los EE.UU., vendió menos de 200 copias, evidenciando un desprecio entre médicos de la medicina convencional sobre los nuevos hallazgos que apoyaban el principio de energía vital, incluso uno de carácter puramente bioeléctrico. Siendo incapaz de encontrar apoyo a su labor en Occidente, Nordenstrom fue a China para continuar su investigación clínica.

Otros científicos biológicos han inferido la existencia del principio de dicha energía vital, basado en sus trabajos experimentales. Cuando proporcionan una buena evidencia que lo confirma, son atacados fuertemente. El científico francés Louis Kervran, por ejemplo, pasó años desarrollando experimentos muy elegantes y sencillos que demuestran que los elementos básicos de la química estaban siendo *transmutados* por criaturas vivas. Los pollos alimentados con una dieta libre de calcio, por ejemplo, no ponen huevos blandos o frágiles, a menos que la sílice fuese restringida de la dieta. Sin embargo, con un consumo de sílice restringido, ponían huevos blandos y frágiles, y no importaba cuánto calcio tomaban. Del mismo modo, los ratones de laboratorio se curarían muy rápidamente de sus huesos rotos cuando se alimentaban con una dieta rica en sílice orgánico, pero no tan rápido cuando la sílice se reducía al mínimo y sólo se proporcionaba calcio. Estos experimentos sugieren fuertemente que la sílice en la dieta estaba siendo transmutada en calcio en los cuerpos de los

animales. Kervran también demostró experimentalmente otras transmutaciones posibles, y otros científicos en Europa y Japón confirmaron sus hallazgos. Finalmente llegó a la conclusión de que tenía que haber alguna poderosa forma de energía biológica desconocida funcionando para impulsar las transmutaciones. Pero cuando escribió a un prominente científico americano para ayuda en la obtención del material necesario para un importante experimento, se le dijo de forma maleducada "lee un libro de texto de introducción a la biología". En Estados Unidos, Kervran es más conocido entre médicos homeopáticos y agricultores orgánicos que entre los profesores universitarios. Sin embargo, si Kervran tiene razón -y la evidencia experimental sugiere que así es- entonces los libros de texto de bioquímica tendrán que ser reescritos. Como señaló Kervran, la biología y la bioquímica son dos disciplinas totalmente diferentes y no se deben confundir. La biología se ocupa del hecho observable, mientras que la bioquímica trata de explicar los hechos observados por una teoría química la cual presupone una constancia elemental. Y es con este supuesto básico donde reside parte del error.

Otro científico francés, Jacques Benveniste, ha demostrado un principio de tal energía funcionando en soluciones homeopáticas. Su trabajo experimental fue replicado con éxito por laboratorios independientes de otros países, para satisfacer a sus obstinados críticos. Pero eso no era lo suficientemente bueno. Por hacer este descubrimiento ofensivo, el cual prestaba cierto apoyo a algunos médicos homeopáticos (que a menudo son procesados y encarcelados en los Estados Unidos), la revista científica *Nature* envió una brigada de "investigaciones del fraude", no-científicos, y miembros del club-de-escépticos a su laboratorio, con el pretexto de "evaluar" sus procedimientos de laboratorio. Los policías científicos de *Nature* armaron un gran revuelo en el laboratorio de Benveniste, distrayendo los trabajadores de laboratorio, manipulando el material, y gritando, hasta que finalmente se les pidió que salieran. La revista *Nature* trató de mancillar el nombre de Benveniste en sus editoriales, pero no refutaron su trabajo de una manera objetiva a través de la replicación del experimento. Tal es la verdadera calaña de la academia tradicional de ciencia en los años 80.

En la ciencia meteorológica, la tradición basada en el reconocimiento de fuerzas de energía dinámicas que afectan a regiones enteras fue mantenida durante un tiempo por los meteorólogos más antiguos, quienes se basaban en una teoría aerodinámica, en lugar de en una teoría frontal para predecir el tiempo. De una manera más coherente, el análisis

se centraba en la transmisión del movimiento de aire, o corrientes de aire como se les llama en la actualidad. Por ejemplo, cuando nos fijamos en las imágenes dinámicas de las nubes, vistas desde un satélite en el espacio, no se ven "frentes", sino que *vemos corrientes de nubes*. Reich descubrió independiente las configuraciones básicas de estas corrientes, años antes de que se lanzaran los primeros satélites meteorológicos. De igual modo, los científicos atmosféricos más mayores, a menudo abogan por la existencia de una gran interconexión en la atmósfera. Charles G. Abbot, jefe del Observatorio Astrofísico Smithsonian desde 1906 hasta 1944, usaba conceptos energéticos relacionados para predecir el clima con meses de antelación. Pero fue ignorado y ridiculizado por sus hallazgos, a pesar de su extraordinaria precisión y certeza. Irving Langmuir, uno de los creadores de las técnicas para provocar lluvia artificial, una vez demostró objetivamente que la siembra de nubes en Nuevo México daría lugar a tormentas de lluvia que llegarían hasta Ohio, y la creciente industria de lluvia artificial acerca de este peligro. Los sembradores de nubes de hoy en día, financiados por millones de dólares federales, actúan como si el trabajo de Langmuir nunca hubiese tenido lugar, y se niegan a replicar su sencillo experimento. Ellos niegan la existencia de los efectos de larga distancia debido a la siembra de nubes, a sabiendas de que si tales efectos se hicieran de conocimiento público, se verían obligados a abandonar su trabajo.

Entre los científicos de la física, la idea de una energía en el espacio fue plasmada en el concepto de un *éter cósmico (o aether)*, que data de hace cientos de años atrás. A una edad avanzada, el físico teólogo Isaac Newton mantuvo categóricamente que este éter *tenía que ser estático*, con el fin de evitar que directamente participase en el movimiento y ordenamiento de los cielos. Newton sostuvo que ese papel, pertenecía sólo al Dios antropomórfico (que en ese momento estaba exigiendo que los incrédulos fuesen despiadadamente torturados y quemados en la hoguera). Y a lo largo de los años, nunca se ha detectado un éter inmóvil, muerto. Sin embargo, se demostró objetivamente un *éter con propiedades dinámicas* por el físico Dayton Miller. Miller también explica por qué los anteriores intentos de medir el éter habían fracasado. En primer lugar, observó que el éter se encuentra estancado en la superficie de la Tierra, y se mueve más rápidamente a mayores altitudes que en altitudes más bajas. Los anteriores intentos de medir su movimiento habían tenido lugar únicamente en altitudes más bajas, o en edificios de piedra o sótanos. En segundo lugar, el éter de Miller era *reflejado por los metales*, y en los intentos anteriores por medirlo se utilizaban instrumentos con partes

críticas alojadas en partes metálicas. Miller descubrió que al hacer los experimentos cruciales en la parte superior de una montaña, o en edificios con paredes finas sin metales o materiales densos en las ventanas, era fácil detectar y medir el éter. Hizo más de 200.000 mediciones por separado, en el transcurso de 30 años de investigación. Esto contrasta con el famoso experimento de Michelson-Morley, implicando un total de cuatro horas de tiempo real de medición, realizado durante dos días en 1887. El experimento de Michelson-Morley ha sido por lo general mal interpretado y se ha dicho que había fracasado completamente en la detección del éter. Fue un punto de inflexión en las ciencias, después de lo cual la idea del éter fue abandonada por completo por las teorías de la relatividad del "espacio vacío" de la dinámica cuántica.

El extenso trabajo de Miller sobre la cuestión del éter nunca fue refutado cuando estaba vivo, pero su investigación fue comparada desdeñosamente con "la búsqueda de movimiento perpetuo". Después su muerte, los seguidores de la teoría del espacio vacío respiraron un profundo suspiro de alivio. Hoy en día, todos los libros de texto de física comienzan con la falsedad de que "el éter nunca fue medido o demostrado". Debe señalarse que las teorías de la relatividad y la dinámica cuántica, además de la expansión universo y las teorías del "big bang", están completamente destrozadas por el descubrimiento de una energía en el espacio, y muchos físicos, quienes se aferran a sus teorías religiosamente, simplemente rechazan mirar a este tipo de pruebas. Peor aún, la disciplina de la física se ha convertido en una industria en crecimiento orientada militarmente, con fondos de miles de billones de dólares para el sustento de tecnologías muy cuestionables, energía nuclear, tecnología para fabricación de bombas, plantas de fusión "caliente" (que no ha producido todavía energía suficiente para encender una bombilla), aceleradores de partículas gigantescos, y experimentos de "Star Wars". Este tipo de investigación no ha traído ningún fruto o beneficio real para la humanidad, pero se ha convertido en una "industria de investigación" que se perpetúa a sí misma, un edificio de múltiples billones de dólares, que como la industria médico-farmacéutica, se ve amenazada en su núcleo por los descubrimientos de una energía vital primaria y cósmica. Desgraciadamente la comunidad física ha reaccionado frente a estos nuevos hallazgos con la misma arrogancia y virulencia que caracteriza a la reacción de las comunidades médicas a la energía de la vida. Por ejemplo, los seguidores de Einstein, recientemente han sido acusados, en alguna revista de usar tácticas encubiertas y poco honestas

de censura y omisión. Al menos, un nuevo diario, *Ética Científica*, comenzó a exponer, al menos por un corto período, todo este asunto sucio.

Es de gran interés para el trabajo de Reich que el éter dinámico de Miller fuese *más activo en las zonas altas, y se reflejase por los metales*. La capacidad de ser reflejado por los metales, y de tener un estado más activo en altitudes más altas, son propiedades básicas de la energía orgón, tal como Reich descubrió de forma independiente. El orgón también satisface muchas otras de las propiedades básicas y funciones de un éter, siendo ubicuo y sin masa, y proporcionando un medio para la transmisión de la excitación electromagnética. Sin embargo, el orgón también pulsa espontáneamente, se superpone, y participa directamente en la creación de la materia y la vida. Pero incluso sin utilizar la palabra tabú "éter", o la palabra más ofensiva "orgón", otro grupo de físicos han detectado o inferido la existencia de corrientes de energía dinámica en el espacio profundo.

Por ejemplo, el astrofísico estadounidense Halton Arp hizo tantas fotografías de puentes de energía/materia entre profundos objetos espaciales, (cuyos puentes de energía/materia no deberían haber estado allí), que le fue prohibido el uso de los grandes telescopios estadounidenses. Sus simples fotografías demolieron las teorías de espacio vacío, la expansión del universo, y el "big bang" con un solo clic del obturador. Tan grande era el odio contra de su trabajo que al final tuvo que ir a Alemania para continuar con su investigación. Hannes Alfvén, otro famoso físico, también ofendió profundamente a sus contemporáneos al sugerir, como Reich, que el espacio estaba llenó de corrientes de energía plasmática. Los científicos espaciales de hoy día se niegan a enviar sondas satelitales donde el dice que deberían hacerlo, ya que ello podría confirmar que el espacio es rico energéticamente. De hecho, la física de hoy, se encuentra en un estado de confusión, y tratar de explicar desesperadamente la más reciente evidencia de una energía en el espacio, para preservar la teoría del big bang, la relatividad, la dinámica cuántica del "multi-universo", y los billones de dólares para investigación que sostiene la religión del "espacio vacío", y su sacerdocio institucional y académico.

Pocas de las ideas anteriores, o los descubrimientos sobre las correlaciones entre el clima y las manchas solares, se les da mucha financiación o investigación necesaria en la actualidad. Las revistas científicas todavía continúan habitualmente con la falsa afirmación de que no se ha encontrado "ningún mecanismo" sobre correlaciones terrestres-solares, al igual que los libros de texto de física mantienen la falsedad de

que "el éter nunca ha sido detectado". Y es cierto que estas relaciones ni pueden ser verdad, ni tienen algún sentido desde el punto de vista de las teorías físicas del "espacio vacío". Requieren un medio en la atmósfera y en el espacio, a través del cual pueden pasar las excitaciones e influjos, independiente de los fenómenos térmicos o de presión, una fuerza que se propaga en la atmósfera más rápido que las corrientes de aire, y que de este modo puede propagar los influjos rápidamente a través de las profundidades del espacio. Una vez más, tal descripción se ajusta a la energía orgónica de Reich.

Se ha hecho otra investigación para demostrar que las criaturas vivientes, y la composición física de agua, son sensibles al clima o a factores cósmicos de una manera que no puede explicada de acuerdo a simples fenómenos mecánicos, tales como luz, temperatura, humedad o presión. Frank Brown, de la Universidad de NorthWestern, pasó décadas demostrando que los relojes biológicos de varias criaturas vivientes eran sensibles a los ciclos lunares y otras fuerzas cósmicas. Nadie podía refutarle cuando estaba vivo, pero hoy en día, después de su muerte, sus descubrimientos son ampliamente ignorados. Igualmente, se ignoran las obras del químico italiano Giorgio Piccardi, que demuestran que la composición física del agua cambiaba por magnetismo, las manchas solares y otros fenómenos cósmicos. Su trabajo ayudó a alimentar un interés en el tratamiento magnético del agua en Europa, dando lugar al uso de nuevos métodos para reducir el número de depósitos para las instalaciones domésticas, y para calderas industriales. El magnetismo, correctamente aplicado, pueden alterar las características de solubilidad del agua, permitiendo a las sustancias disueltas permanecer en solución a concentraciones más altas de lo normal por una determinada temperatura. En los EE.UU., estos hallazgos han sido recibidos con burla, ya que cada libro de texto de física dice que el magnetismo no tiene ningún efecto sobre el agua. Además, casi todos los laboratorios químicos utilizan dispositivos de agitación magnética para mezclar sus soluciones químicas, en lugar de las varas de cristal "a la antigua usanza"; estos dispositivos de agitación magnética podrían, si Piccardi está en lo correcto (y lo está), alterar la química, la cantidad de precipitación, y las curvas de valoración en las reacciones químicas expuesta a ellos. Y así, los nuevos hallazgos son ignorados en los EE.UU., mientras que en el extranjero, nuevos productos basados en el descubrimiento están entrando en el mercado. En Europa son ahora comunes los simples sistemas de tratamiento magnético de agua para el hogar, reemplazando en muchos casos el descalcificador de agua de intercambio iónico con sus bolsas y

bolsas de sal. En los EE.UU., mientras tanto, la industria descalcificadora de agua, en connivencia con los dogmáticos académicos y políticos, ha logrado hacer aprobar leyes en algunos estados para prohibir la venta de dispositivos de tratamiento magnético del agua.

Sin embargo, el trabajo de Piccardi se extiende más allá de la cuestión de un sencillo tratamiento magnético del agua. En una ocasión, intentó aislar una energía cósmica desconocida que estaba afectando a sus experimentos químicos, de una manera similar a un fuerte magnetismo. Con el fin de bloquear la radiación desconocida, que estaba correlacionada con las manchas solares, construyó un escudo electromagnético alrededor de sus experimentos, con la forma de una caja de metal con conexión a tierra. Entonces, con el fin de estabilizar la temperatura dentro de la caja de metal, colocó una capa de lana alrededor del exterior. Para su sorpresa, la caja de metal no extinguió los fenómenos cósmicos, sino que los amplió. Él y sus compañeros de trabajo pasaron décadas realizando experimentos químicos dentro de recintos similares, que reflejan la construcción del acumulador de energía orgónica de Reich. Esta corroboración independiente del principio del acumulador de orgón por Piccardi también fue confirmado, aunque de una manera menos directa, por el biólogo Brown. Brown observó que en *recintos de metal* herméticamente sellados, con una constante presión, temperatura, luz y humedad en el interior, no se extinguían las influencias cósmicas sobre el reloj biológico, pero les permitiría en cambio observar con mayor claridad, o incluso añadir una dimensión inusual a su comportamiento. Por ejemplo, dentro de la caja metálica, el metabolismo de las patatas seguía un ciclo que se correlacionaba con parámetros lunares, solares y galácticos. El metabolismo de la patata, además, demostró una correlación con el clima local; *no con el tiempo hoy, ¡sino con el clima de dos días después!* En el recinto metálico, la patata energizada respondía a factores energéticos externos en el entorno que también eran determinantes en eventos climatológicos futuros.

Las anteriores sólo son algunas pocas clases de evidencias, de que existe un principio energético similar o idéntico a la energía orgónica. En muchos casos, estos investigadores no habían conocido la obra de Reich. Incluso en pocos casos, despreciaban a Reich profundamente, ¡y apenas toleraban la mención de su nombre por parte de sus discípulos! Y sin embargo, los hechos corroboran contundentemente la energía orgónica de Reich. Sin embargo, hay que señalar que el descubrimiento de Reich de la energía orgón es mucho más completo, extenso y tangible que cualquiera de los conceptos mencionados arriba. Además de haber sido

cuantificado, fotografiado, y medido, el orgón se puede ver, sentir, y como se ha señalado en este libro, acumularse dentro de un recinto experimental especial.

También debe darse una mención adicional respecto a la respuesta de las comunidades científicas y académicas hacia éstos nuevos descubrimientos. El lector observará que la mayoría, si no todos, de los investigadores anteriores fueron atacados fervientemente, o aislados e ignorados por sus hallazgos, sin consideración alguna de sus credenciales, reputación, o la cantidad de pruebas y testimonios que proporcionaron. Esta reacción emocional, de rechazar o atacar nuevas ideas que perturban un orden establecido, fue explicada por Reich como el resultado de un trastorno emocional específico, al que llamó *plaga emocional*. Esta se encuentra en su peor expresión en las instituciones religiosas, donde los herejes y desobedientes son atacados y quemados. Ciertos *caracteres de plaga emocional* son atraídos hacia las grandes instituciones sociales, construyendo su reputación no sobre un trabajo productivo, de investigación y de mejora del nivel de conocimientos de la humanidad, sino sobre un poder político, y sobre la cantidad de trofeos recibidos por la destrucción de otras personas. **Prácticamente todos los científicos que hayan verificado algunas partes de este principio común de energía natural han sido atacados por estos personajes de la plaga emocional.** Chismes, murmuraciones, calumnias, tácticas políticas, ataques encubiertos, e incluso la manipulación de los tribunales y la policía, son tácticas comunes de la plaga. Su objetivo último y secreto, al igual que los Grandes Inquisidores de la Iglesia, es exterminar a los nuevos descubrimientos inquietantes, y a los hombres y mujeres que los hacen. La historia de la ciencia está llena de pruebas de este tipo de comportamiento. Se invita al lector a leer los trabajos de Reich en sus *Selected Writings* (Escritos seleccionados), sobre la plaga emocional, en *Character Analysis* (3ª Edición de Análisis del Caracter), *People in Trouble* (*Gente con problemas*), y *The Murder of Christ* (*El Asesinato de Cristo*), ya que todavía constituye el principal obstáculo en el camino del progreso social humano, y la investigación científica.

Para más información, ver mi artículo “The Suppression of Dissent and Innovative Ideas In Science and Medicine” (La Supresión de las Ideas Disidentes e Innovadoras en Ciencia y Medicina), aquí:

www.orgonlab.org/suppression.htm

Parte II:
El Uso Seguro y Efectivo
de los Dispositivos
Acumuladores de Orgón

7. PRINCIPIOS GENERALES PARA LA CONSTRUCCIÓN Y USO EXPERIMENTAL DEL ACUMULADOR DE ENERGÍA ORGÓNICA

A) La superficie interior de todos los acumuladores deben ser de metal. Las pinturas, barnices o esmaltes sobre el metal interferirán con el efecto de acumulación, aunque el zinc galvanizado no lo hace.

B) La superficie exterior de todos los acumuladores deben estar compuesto de una sustancia generalmente orgánica, absorbente de energía orgónica y no metálica.

C) Los materiales metálicos y no metálicos pueden ser alternados en múltiples capas dentro de las paredes del acumulador para una acumulación de energía más fuerte. Cuantas más capas tenga, más potente será el acumulador, sin embargo no se duplica la potencia doblando el número de capas. Un acumulador de tres capas tendrá alrededor del 70% de la fuerza de un acumulador de diez capas (Una "capa" se compone de una capa de metal más una capa de no metal). Los acumuladores de diferentes tamaños también pueden ser colocados unos dentro de otros, para desarrollar una carga aún más fuerte. Sin embargo, los puntos A y B anteriores se deben seguir estrictamente. En acumuladores de múltiples capas, puedes duplicar la capa externa orgánica, capa no metálica, y la capa más interna de metal, para una capacidad adicional de acumulación de energía.

D) Un gran error común llevado a cabo por algunos de los que reproducen los experimentos del acumulador de orgón de Reich, es el uso de materiales inadecuados en el acumulador. Para acumuladores usados en sistemas vivos, y en particular para uso humano, el cobre, aluminio, y otros materiales no ferrosos deben evitarse completamente ya que con ellos se obtienen *efectos tóxicos*. Del mismo modo, ciertos tipos de espumas de poliuretano, rígidas o blandas, no tienen un buen efecto

sobre el sistema vivo cuando se utiliza en un acumulador. Cualquier tipo de materiales impregnados con formaldehído, o hechos con otros materiales que tengan altos contenidos de colas o resinas altamente tóxicos no deben ser usados.

No-metales óptimos

- Lana, algodón puro,
- Acrílicos, estireno (plástico),
- Fibra vulcanizada y aislante,
- Aislante de ruido,
- Capa de corcho,
- Lana de vidrio, fibra de vidrio
- Cera de abejas, cera de cirios,
- Laca de cera natural,
- Tierra, agua,

Metales óptimos

- Láminas de acero o hierro,
- Acero galvanizado, lana de acero
- Acero inoxidable
- Aleación de acero y hojalata

No-metales inadecuados o tóxicos

- Madera sólida o madera contrachapada,
- Uretano o poliuretano,
- Cartón prensado, aglomerado,
- Materiales orgánicos que contienen: formaldehído, amianto, asbesto u otros productos químicos tóxicos

Metales pobres o tóxicos

- Láminas aluminio,
- Plomo
- Cobre

Ver también las Notas Adicionales sobre los Materiales de Construcción del Acumulador de Orgón al final de este capítulo.

Un principio general es que la composición del material metálico debe ser ferromagnético. Esto significa que un imán normal se quedará adherido a ese material. Las capas aislantes orgánicas deben estar compuestas de materiales con buenas propiedades dieléctricas. Esto significa que es un aislante eléctrico muy bueno y que puede mantener una carga electrostática intensa sobre su superficie. Hay otro asunto, que a falta de una palabra mejor, yo lo denomino “factor de esponjosidad” por el que la capa de aislante orgánico da mejor resultado cuando tiene cierta “esponjosidad”, con pequeños poros en los que el aire puede permanecer o “respirar” dentro del material. El aire es un buen material dieléctrico. Por lo tanto, materiales orgánicos porosos y fibrosos con recubrimientos de cera parecen ser los mejores.


Una manera de ver el acumulador de orgón es que constituye un condensador hueco. Conocemos el condensador eléctrico ordinario, que se usa en electrónica, que almacena una carga eléctrica para devolverla más tarde. La estructura en capas alternantes de materiales metálicos-conductivos y de grandes aislantes dieléctricos en el acumulador orgónico es análoga al condensador eléctrico, excepto que es hueco en su interior y la gente puede sentarse en su interior o puede poner objetos para que se carguen.

E) Algunas personas han experimentado con acumuladores compuestos por cajas metálicas enterradas, enterrada en tierra rica, oscura, y libre de pesticidas y herbicidas. Los acumuladores más grandes de este tipo tienen la apariencia de un sótano o "túmulo". Algunos autores familiarizados con antiguos lugares arqueológicos incluso han especulado que los principios de la energía vital eran conocidos y utilizados por los pueblos antiguos. Ciertos montículos y estructuras antiguas tienen características de capas, usando suelos de arcilla o piedra de alto contenido de hierro, cubiertas con otras capas de suelos orgánicos ricos o turba.

F) Un acumulador excepcionalmente potente puede hacerse usando cera de abejas o de otros materiales dieléctricos para el exterior, las capas no metálicas. Este material puede ser bastante caro para los acumuladores más grandes, y también es frágil. Si se utiliza un material frágil o quebradizo en la capa externa de no-metálica, puedes recubrir la superficie exterior con laca transparente. Este método ha sido probado por muchas personas, y no parece interferir con el efecto de acumulación de energía o las propiedades de intensificación de esta. Sin embargo nunca use laca en las superficies interiores.

G) Los experimentos han demostrado que la forma del acumulador es un factor de menor importancia que la composición de los materiales. Sin embargo, los acumuladores hechos en forma de cono, pirámide, o tetraedros han producido ocasionalmente efectos potencialmente negativos inexplicables. A menos que uno esté investigando estos efectos negativos, los acumuladores deben ser contruidos de forma rectangular, cúbica, o cilíndrica. Estas formas han dado los mejores resultados, y también son los más fáciles de construir. Una anécdota: en 1980, el autor fue a Egipto, y entró en el La Gran Pirámide de Keops. Mientras estaba en el interior, fui abatido por una gran intensa asfixia, y no podía respirar. La sensación se alivió vaciando mi cantimplora de agua sobre la cabeza y el

pecho. Más tarde, oí informes de grupos enteros de turistas siendo abatidos de manera similar, hasta el punto de que algunas personas se



La forma del acumulador orgónico es menos importante que la composición de sus materiales y el entorno. La fotografía superior muestra el interior de láminas de acero galvanizado de seis acumuladores emparejados (fila superior trasera) y sus formas análogas de cartón para su uso como referencia o control (sin fila inferior frontal), hechas para un experimento con brotes de semillas efectuado por el autor en 1973. De izquierda a derecha: tetraedro, pirámide de Keops, cono, cubo, cilindro y esfera. Las formas más generales de acumulador tales como cubo o caja tectangular o cilindros siempre han dado el mejor resultado en los brotes de semillas. Las formas con punta (tetraedro, pirámide, cono) frecuentemente mataban a muchas semillas antes de que brotaran totalmente. El efecto del acumulador era mayor que el efecto de tal forma ya que los mejores resultados con semillas que brotaron en los diferentes acumuladores de control no fue tan bueno como los peores resultados obtenidos en los otros acumuladores. Experimentos similares fueron realizados por el autor ensayando diferentes metales. Los materiales ferromagnéticos siempre dieron los mejores resultados. Si un imán no se pega al material, ¡no lo use!

habían desmayado, y tuvieron que ser resucitadas en el exterior. No puedo decir si esto es un efecto de la mala ventilación o no, pero en mi propio caso, yo fui el único de 8 personas en un grupo de turistas en estar gravemente afectado. Dadas mis observaciones de retraso en el crecimiento y plántas muertas dentro de acumuladores cónicos y piramidales, me parece posible que estos efectos sean el resultado de una acumulación tóxica o efecto de sobrecarga. Se necesita trabajar más para aclarar estos factores relacionados a la forma, así como el uso de acumuladores en ambientes energéticamente estancados, como en los desiertos. Véase el capítulo 8 sobre "*El efecto Oranur y Dor*" para más detalles.

H) Las esquinas de los acumuladores no tienen que ser construidas con gran exactitud, ni las capas tienen que estar perfectamente acopladas, o ser impermeables al aire, aunque sin duda uno desea tener una construcción de la forma más esmerada y pulcra como sea posible. En algunos casos, he visto cajas de metal mal envueltas con capas de lana de acero y algodón, fieltro o lana. Además, algunos han usado latas de hojalata, tal como se utiliza para preservar en la alimentación, envueltas en plástico, y luego colocada en el interior de otra lata grande que estaba, a su vez, envuelta con más plástico. Estas latas de estaño eran colocadas unas dentro de otras para hacer acumuladores de cuatro o cinco capas que fuesen razonablemente eficaces, para cargar semillas u otros fines. Estos acumuladores no tienen un aspecto especialmente pulcro o "científico", pero hacen su función.

I) Los acumuladores se deben mantener donde pueda circular aire fresco. La puerta o tapa del acumulador también debe mantenerse parcialmente abierta cuando no esté en uso. Su interior debe mantenerse fresco y limpio manteniendo una colocando en su interior un recipiente con agua cuando no esté en uso. Limpie periódicamente el interior y exterior con un paño húmedo.

J) Los acumuladores de mayor tamaño utilizados por seres humanos o animales de granja se mantienen mejor al aire libre bajo un área protegida, donde la lluvia no caiga sobre él. Una buena circulación del aire y de la luz del sol ayudarán al efecto de acumulación. La mejor ubicación para el acumulador de investigación sería dentro de un gran granero de

madera en el campo, lejos de todo tipo de líneas de transmisión eléctrica, dispositivos electromagnéticos, e instalaciones nucleares. Este hallazgo en el mejor entorno para la energía de la vida coincide totalmente con los hallazgos más recientes sobre *doméstica*, La construcción de una casa es revisada críticamente para ver efectos tóxicos en sus habitantes. Ver el Capítulo 8 "*El Efecto Oranur y Dor*" para más detalles.

K) El acumulador no desarrollará una fuerte carga durante el tiempo húmedo o lluvioso. En estos días, la carga de orgón en la superficie de la Tierra es muy baja, y está desplazada hacia las nubes de tormenta. La carga de orgón más fuerte se encuentra en el acumulador en días claros y soleados, cuando la carga de orgón en la superficie de la Tierra es también es bastante fuerte.

L) Los acumuladores de orgón utilizados en cotas más altas tienden a producir cargas más fuertes que en cotas más bajas; en latitudes más bajas pueden producir cargas más fuertes que las latitudes más altas; las atmósferas menos húmedas tienden a producir cargas más fuertes que las atmósferas con mayor humedad. Los períodos con muchas manchas solares y erupciones coinciden con períodos de fuertes cargas de orgón, en comparación con los períodos con pocas manchas solares y erupciones. Las alineaciones entre la Tierra, el Sol y la Luna, durante periodos de luna llena y luna nueva, parecen producir una más fuerte y excitada carga en la atmósfera, y dentro del acumulador.

M) Si ejecutas un experimento controlado con el acumulador, no ponga ningún instrumento importante en las inmediaciones. Recuerde que el acumulador tiene un campo de energía, e influirá parcialmente en los objetos cercanos de una manera similar a los que se mantienen en su interior. Los campos eléctricos o electromagnéticos de diversos instrumentos podrían perturbarse también o de otro modo afectar al acumulador, haciendo de esta precaución algo doblemente importante para el investigador.

N) No utilizar aparatos eléctricos de uso doméstico conectados a un enchufe de pared dentro o cerca del acumulador. Tampoco deben usarse ordenadores portátiles, teléfonos, televisores u otros dispositivos radiantes. Estos perturban la energía del interior. Las paredes interiores de metal también conducen la electricidad, y pueden ser un peligro por descargas eléctricas. Para la acumulación a tamaño humano, use una

lámpara de lectura a pilas si se desea luz, o coloque una fuerte lámpara justo fuera de la abertura de la puerta. Mucha gente usa una luz para leer un libro mientras está sentada en el interior. Los *receptores* de radio no parecen tener un efecto negativo si son utilizados en la habitación, pero los efectos de auriculares tipo "walkman" y "iPod" en el interior del acumulador son desconocidos.

O) Para acumuladores experimentales, dése cuenta de que cualquier material orgánico o material húmedo que se coloquen dentro, van a absorber carga de orgón. No almacenar innecesariamente o llevar artículos semejantes dentro de un acumulador.

P) En el caso de acumuladores para uso humano, es conveniente que las paredes exteriores no estén a más de 5 a 10 cm de la superficie de la piel. Cuando se está sentado en el interior del acumulador es mejor estar parcialmente o totalmente desnudo, ya que la ropa gruesa interfiere con la absorción de la radiación de orgón. Se puede usar como asiento una silla o banco de madera, puesto que la madera seca es relativamente mala absorbente del orgón. Las sillas de metal también son aceptables, pero pueden resultar demasiado frías para sentarse en ellas.

Q) NOTA: Un uso demasiado frecuente o demasiado largo del acumulador puede conducir a síntomas de sobrecarga, como presión en la cabeza, náuseas leves, malos sentimientos en general o mareos. En tal caso, se debe salir del acumulador y descansar al aire libre un rato. Tales síntomas desaparecerán en unos minutos. Sin embargo, Reich advirtió a personas con una con un historial de biopatías sobrecargadas (Ver Capítulo 11) usar el acumulador con precaución, y sólo por períodos más cortos. Estas biopatías sobrecargadas incluyen: hipertensión, enfermedades del corazón, tumores cerebrales, arteriosclerosis, glaucoma, epilepsia, gran obesidad, apoplejía, inflamaciones de la piel, y conjuntivitis.

R) La pregunta de "cuánto es lo suficiente" está relacionada con el propio nivel de energía, y es principalmente una determinación subjetiva, diferente para cada individuo. Nadie dice que cantidad de agua hay que beber para saciar la sed. Simplemente beber hasta que tenga la sensación de "tener bastante". Lo mismo es válido con respecto al uso del acumulador. Cuando usted tenga la sensación de "bastante", entonces, salga. Con la mayoría de personas, esto sucederá a veces, después de que

hayan alcanzado el punto donde su propio campo de energía emite una suave *luminiscencia*, o brillando con una cálida excitación en la superficie de su piel, y después de que haya comenzado la sudoración. Si no están seguros sobre este tipo de sensaciones, sean pacientes, al igual que con algunas personas, puede requerir muchas sesiones antes de que realmente puedan sentir los efectos energéticos. Una buena regla general es limitar el período de sesión a no más alrededor de 30 a 45 minutos. Sin embargo, se puede utilizar más de una vez al día. No se debe intentar ninguna "siesta" en el interior durante períodos prolongados. Se da información adicional sobre estos efectos biológicos en el Capítulo 11, "*Efectos fisiológicos y biomédicos*".

S) El estado cualitativo del orgón, así como su carga absoluta, varían constantemente en cualquier localización dada de la superficie de la tierra. Los ciclos climáticos causan variaciones de carga en el acumulador, y las condiciones ambientales tóxicas (Oranur y dor, véase más adelante) pueden de forma crónica o periódica contaminar el acumulador, haciendo su uso potencialmente inseguro. El uso experimental del acumulador, por tanto, requiere que se aprende acerca de los ciclos del tiempo y otros factores ambientales.

Nueva Información y actualizaciones sobre la Energía Orgónica y el Acumulador de Energía Orgónica.

La investigación sobre la energía orgónica continúa a nivel mundial y con las maravillas de internet, la nueva información se puede conseguir rápidamente permitiéndonos efectuar actualizaciones periódicas cuando sea necesario. La siguiente página web se ha creado para tal fin:

www.orgonelab.org/orgoneaccumulator

Notas Adicionales sobre los Materiales de Construcción del Acumulador de Orgón.

Desde los años 1940, cuando Reich publicó sus hallazgos sobre el acumulador de orgón, él y otros (incluido yo mismo) hemos recomendado *Celotex* para la construcción de la capa exterior no-metálica del

acumulador. Sin embargo, “Celotex” es una marca propiedad de la compañía *Celotex* y que no designa hoy en día ningún producto específico. En un principio, la compañía *Celotex* producía *material absorbente* del sonido a partir de materia orgánica como tallos pulverizados y molidos de caña de azúcar y otros residuos herbáceos de plantas agrícolas. El material orgánico molido se mezclaba con aglutinantes y colas, se prensaba para formar una lámina plana y se secaba, pintándose de blanco por una sola de las caras. Era un material razonablemente firme y se podía cortar con un cuchillo tipo “cutter”. Este *panel de fibra o panel absorbente de sonido* se puede todavía obtener de diferentes fabricantes y se usa, principalmente, como placas acústicas en el techo. Sin embargo, la compañía *Celotex* produce un número de paneles aislantes rígidos que son inaceptables y tóxicos para la construcción de acumuladores, tales como un panel con una lámina de aluminio y unas placas de espuma aislante. Consecuentemente, el término “Celotex” ha perdido su significado original y ya no se usa.

Otro excelente material para el exterior del acumulador es el llamado *aglomerado de madera* que es más delgado y más fuerte que el panel de fibra. Es un material denso, duro y más robusto que el panel de fibra o el panel acústico. Está hecho de celulosa y de materiales de madera reducidos a diminutas partículas, mezclados con aglutinantes y colas y comprimido hasta formar hojas delgadas y planas. Ambos paneles, el de fibra y el aglomerado de madera pueden usarse, y ganan una mejor propiedad dieléctrica absorbente de energía orgónica si se recubren con varias capas de laca natural. El recubrimiento de laca es realmente necesario para evitar la humedad, para que dure más y para tener una mejor atracción de la energía orgónica.

Actualmente es posible obtener *lana de oveja* cardada a un coste suficientemente bajo para sustituir a la fibra de vidrio que se usa normalmente en el interior de los paneles del acumulador. Cuando se esquila a la oveja, la lana después se lava suavemente, se carda para quitar impurezas obteniendo un material ligero y esponjoso llamado lana cardada, que luego se procesa para obtener hilo o fibra para las telas de lana. La lana cardada se puede estirar y convertirse en capas finas como las que se necesitan usar para el interior de los paneles del acumulador de orgón y no produce polvo ni tiene cualidades tóxicas. Los hallazgos biomédicos más recientes sugieren que la fibra de vidrio es mucho más tóxica de respirar y manejar que lo que se creía anteriormente, así que es una idea mucho mejor utilizar materiales más naturales como la lana cardada. Sin embargo, la fibra de vidrio puede usarse todavía ya que

posee unas buenas propiedades dieléctricas y absorbentes de la energía orgónica. Además es un material barato y se puede conseguir prácticamente en cualquier sitio. Tan solo hay que tomar precauciones, si se decide usarlo.

Yo sigo recomendando el fieltro acrílico para hacer las capas exteriores de las partes del acumulador, pero uno tiene que estar seguro de que es acrílico y no un producto mucho más común poliéster, que no es un material adecuado. Cuando haya dudas, es mejor usar fieltro de lana 100% de oveja o mantas de lana con una suave esponjosidad y usar lana de relleno, más barata, para las capas interiores.

En general, aquellos materiales con propiedades electrostáticas o dieléctricas intensas (tales como la lana de oveja con su aceite natural de lanolina, ciertos plásticos, materiales acrílicos, fibra de vidrio, lacas, ceras de abejas, etc.), son buenos materiales absorbentes de la energía orgónica. Si bien es posible adquirir piezas de metal, fibra de vidrio, armazón de madera y compuestos de fibra de vidrio en la ferretería y carpintería locales, es mejor comprar el relleno de lana o el fieltro de lana en un almacén de textiles para el hogar. Hay que asegurarse de que son 100% de pura lana, y no una mezcla de lana-poliéster. Los almacenes de artículos de camping o de artículos que puedan estar a la intemperie pueden proveer de mantas para el campo, y a veces se pueden encontrar mantas usadas o de segunda mano de lana 100% en tiendas de artículos usados. Los carretes de lana de acero se pueden encontrar a veces en tiendas de pintura o de pavimentos ya que son usados para los grandes discos de las lijadoras. Si no se pudiese conseguir esos materiales en el lugar de residencia, se puede intentar conseguir, por un precio ligeramente incrementado por los gastos de envío, en:

www.naturalenergyworks.net

8. LOS EFECTOS DEL ORANUR Y EL DOR.

Las observaciones de Reich sobre la energía vital muestran que se encuentra normalmente en un plácido estado de actividad y relativa calma, a la que la vida en el planeta se ha adaptado. Se puede sentir ese estado como el placentero y cálido brillo o incluso el ligero aumento de energía que típicamente se siente en el interior del acumulador, o cuando uno está en la naturaleza. Sin embargo, él también descubrió que en condiciones de exposición a niveles moderados o altos de radiación nuclear o campos electromagnéticos, y algunos otros irritantes, el orgón cambia sus características. El orgón puede pasar a un estado irritado, caótico e hiperactivo, al cual Reich denominó *efecto Oranur*.

El Oranur – que es la abreviatura de Radiación Antinuclear Orgónica – fue descubierto por casualidad después de que pequeñas cantidades de material nuclear fuesen introducidas en un potente acumulador de orgón. Esto se efectuó durante el periodo de la guerra fría, como parte de un experimento mayor que pretendía evaluar el acumulador como algo beneficioso contra la lluvia radioactiva y la enfermedad producida por la radiación. Reich tenía algunos acumuladores grandes de 20 capas en el interior de un acumulador aún mayor, de las dimensiones de una habitación, en su laboratorio del Maine rural. Cuando el material radioactivo fue introducido en ese ambiente altamente cargado, el campo de energía orgónica de todo el laboratorio alcanzó rápidamente un estado de salvaje agitación, que puede ser visto y sentido como una intensa neblina azul rodeando el laboratorio. El Oranur atacó el cuerpo de las personas con síntomas de sobrecarga, dando la sensación de quemaduras solares con fiebre y presión en el interior de la cabeza, con náusea, agitación y sobre-excitación. En el laboratorio de Reich los trabajadores se pusieron bastante enfermos, y murieron muchos ratones experimentales que estaban en otro edificio. Los efectos del Oranur se extendieron entonces a una región mayor que rodeaba su laboratorio del alto de la montaña, causando una gran preocupación.

El Oranur tiende a afectar a cada persona en su parte más débil, llevando a la superficie los síntomas médicos latentes. Uno puede sentir una agitación constante con rápidos latidos de corazón. Otros pueden

agitarse suavemente en un sudor ansioso, o marearse, mientras que otros pueden sufrir cambios bruscos de humor. Las palmas de las manos pueden exhibir un aspecto moteado, y dormir puede ser casi imposible. Aparece una tendencia hacia la desconcentración en el trabajo u otras actividades. Brevemente, el Oranur refleja algunas de las reacciones biofísicas típicamente observadas en personas expuestas a niveles moderados o altos de radiación nuclear o electromagnética. Sin embargo, en el caso del Oranur, la radiación atómica no estaba presente más allá de los confines del pequeño acumulador en el cual se habían depositado los materiales radioactivos. Los efectos fueron producidos por la energía orgónica concentrada, que amplificó los efectos y los extendió más allá de los alrededores inmediatos del laboratorio.

La expresión atmosférica del Oranur es también de sobrecarga. El cielo puede mantener su color azul, pero el horizonte se vuelve brumoso, generalmente de un color blanco lechoso. Pueden aparecer nubes bien formadas, pero no se funden o crecen bajo esas condiciones de Oranur, en parte porque la atmósfera está altamente cargada y agitada; ya no es capaz de pulsar y no se puede contraer. La carga dentro de las nubes no se puede formar a partir de cierto punto. Los vientos pueden ser caóticos bajo condiciones de Oranur, como si estuviesen confundidos o agitados. Las tormentas que se acercan, usualmente comienzan a fragmentarse o “extenderse” en estratos planos o disiparse a medida que se acercan a una región afectada de Oranur. La atmósfera puede tener una cualidad “tensa” o “tirante”, reflejando las condiciones de sobrecarga. Generalmente las lluvias descienden, y particularmente, a medida que el Oranur es reemplazado por su cualidad antitética, de mortecinas condiciones de inmovilidad.

Reich encontró que el efecto que el Oranur persistía incluso después de haber retirado los materiales radioactivos de los potentes acumuladores de su laboratorio. Esto indicó claramente que el fenómeno era debido a la irritación de la misma energía vital, y no del material nuclear. Esto dejó sus instalaciones de investigación prácticamente inutilizables por varios años. Bajo tal situación de persistente agitación de Oranur, observó que la energía orgónica desarrolla una cualidad de estancamiento, con la sensación subjetiva de haber quedado inmovilizada y quieta, o “muerta”. Reich identificó este estado energético como *dor*, que era la abreviatura de *orgón letal* (deadly orgone).

Biofísicamente, la exposición a las condiciones *dor* producirá una mortecina cualidad, de inmovilidad. Uno percibe una sensación de letargo, sin vida, un aire cargado, siendo difícil respirar. Uno se siente

constantemente deshidratado, dada la naturaleza ávida de agua del *dor*. Algunas personas reaccionan a este efecto padeciendo un edema, y una forma extrema de *enefermedad dor* fue identificada por Reich y sus colaboradores que tuvieron síntomas parecidos a una gripe severa. El organismo responde aletargándose, con inmovilización, dificultad respiratoria, y emocionalmente sin ganas de contactar con nadie. Estos efectos son bastante tangibles, sensibles, y en algunos casos medibles como una disminución de la luz, como si la atmósfera no pudiera lucir o brillar con el sol.


El *dor* tiene también una expresión atmosférica y cuando está suficientemente extendido se asocia con sequía o condiciones desérticas. Aparece en el paisaje como una neblina gris-acero que reduce la visibilidad, dando a la luz del sol una cualidad abrasadora o quemadora. En el punto álgido de la crisis *Oranur-dor* en su laboratorio Reich también observó un oscurecimiento en el color de la piel en las personas expuestas prolongadamente al *dor*, y que las superficies de los árboles y las rocas también adquirirían ese oscurecimiento, como un depósito de hollín. Este fenómeno combinado de material *Oranur* y material *dor* fue observable en el oscurecimiento de las rocas y alrededor de su laboratorio, y le llevó a concluir que había provocado que la lluvia se hubiese vuelto ácida, siendo además responsable de crear una capa gris opaca en la atmósfera y de bloquear el desarrollo de las nubes y la lluvia. Las nubes bajo condiciones *dor* aparecen como “andrajosas” o “comidas”, o algo similar al algodón sucio y troceado. O están como bloqueadas y nunca crecen más allá de un cierto tamaño pequeño. En algunos casos, aparecerán pequeñas nubes con un color negro o gris oscuro y mantendrán su oscuro color aún cuando estén iluminadas directamente por el sol. Esas son las que Reich llamaba *nubes dor*. Ellas se forman y conforman continuamente sobre ciertos lugares del paisaje, como si estuvieran atadas energéticamente a ese lugar. También se pueden encontrar sobre regiones enteras, siendo llamadas por los científicos atmosféricos “nubes marrones” o Nubes de polución”, aun cuando estén localizadas sobre el campo o el océano, en zonas muy distantes de las ciudades y de la industria. Los científicos marinos describen las “nieblas secas”, fenómenos poco frecuentes, que parecen ser nubes *dor* del desierto en zonas costeras asociadas a desiertos.

Se aprendió algo importante acerca de la energía vital atmosférica cuando ocurrió el accidente experimental en el laboratorio de Reich, y su publicación en 1951 de “*The Oranur Experiment*” (El Experimento Oranur) describe los dramáticos acontecimientos. De sus observaciones sobre las

reacciones de la gente y de otros seres vivos al Oranur, Reich señaló analogías con experiencias ordinarias que muchas personas ya conocían. Por ejemplo, él comparó la irritación Oranur-dor de la energía vital con las reacciones iniciales y prolongadas que sufre un animal salvaje cuando se le coloca dentro de una jaula. Al principio, el animal reacciona con furia intentando romper el entorno que lo aprisiona. Un león o un oso enjaulado, por ejemplo, reaccionan con furia y rabia, lanzándose contra las barras, mordiéndolas, tratando de romperlas y liberarse. Luego el animal, exhausto, se queda quieto, como en letargo. Se resigna a estar en la jaula, se sienta en una esquina, casi sin moverse. Las jaulas pequeñas de los zoológicos convierten a estos animales en seres emocionalmente muertos. Reich comparó la energía orgónica saludable y con movimientos calmados, con una serpiente que se mueve con su oscilación natural, y al irritado Oranur con una serpiente que es agarrada y sujeta por un punto de su cuerpo mientras que por sus extremos se retuerce y agita. Lo mismo se puede decir de cierto tipo de vida “civilizada”, dentro de una jaula social, de una camisa de fuerza de conformidad (por ejemplo el sistema escolar con autoritarismo compulsivo) que puede producir resultados similares en humanos. Desde un punto de vista biofísico, se trata del mismo tipo de reacción biofísica natural funcionando.

Además de la energía nuclear, Reich identificó más tarde otras fuentes de producción de Oranur, desde leves a severas, que pueden perturbar la energía orgónica, tales como las luces fluorescentes y los motores con bujías. Hoy en día hay muchos más dispositivos que producen irritación del orgón, y que serán descritos brevemente.

Mientras que el Oranur y dor existen ambos típicamente en una región determinada, una de las dos expresiones predomina sobre la otra. Inicialmente son efectos radiantes unidos a un paisaje específico. Como tales, el Oranur y el dor no pueden ser “arrastrados” por el viento, pero una buena tormenta de lluvia puede eliminarlos y limpiarlos. Bajo fuertes condiciones excepcionales de Oranur y dor las tormentas se pueden bloquear y desviar, apareciendo sequías prolongadas. Las zonas desérticas, están por lo general cargadas de grandes cantidades de dor, particularmente en las zonas bajas de su topografía, y grandes masas de aire cargado con dor pueden extenderse hacia el exterior de la zona desértica para comenzar una sequía en otro sitio. Las regiones con centrales nucleares y almacenes de basuras o con minas de uranio o fábricas de refinado también tienden a ser zonas muy cargadas con dor y Oranur. Periodos secuenciales de sequía ocurren frecuentemente en esas



Arriba: Atmósfera sofocante con neblina gris debida al dor, oscureciendo el horizonte e impidiendo el desarrollo de las nubes. Corresponde a los desiertos cercanos a Phoenix, Arizona.

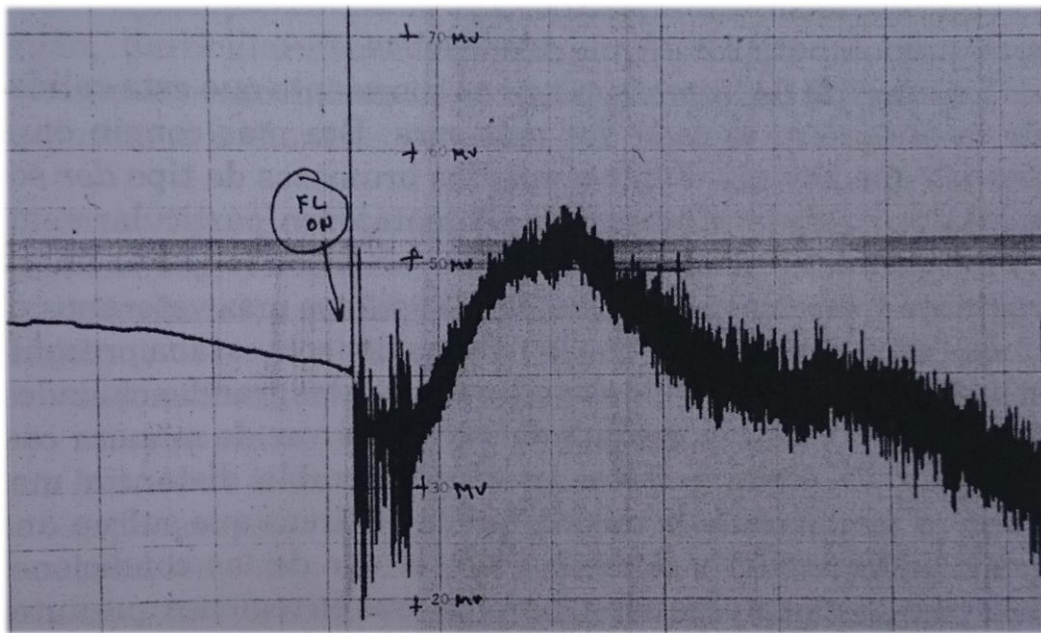
Abajo: El mismo paisaje bajo diferentes condiciones atmosféricas, con nubes bien formadas, y un buen color azul del cielo. La barra negra marca el mismo punto en el horizonte. Los trabajos experimentales tanto de la ciencia clásica atmosférica como de la biofísica orgónica han indicado que solo una parte de la oscura nblina atmosférica – que también aparece frecuentemente sobre los océanos en consciones de muy baja humedad y que se le llama con el contradictorio nombre de “niebla seca” – puede explicarse por la presencia de gases de aerosoles y partículas de polvo. (Ver: DeMeo, J. Journal Am. Inst. Biomedical Climatology, Vol.20, pp 1-4, 1966).



zonas ya que la energía vital está pocas veces en un estado natural, estando periódicamente sobreexcitada o mortecina.

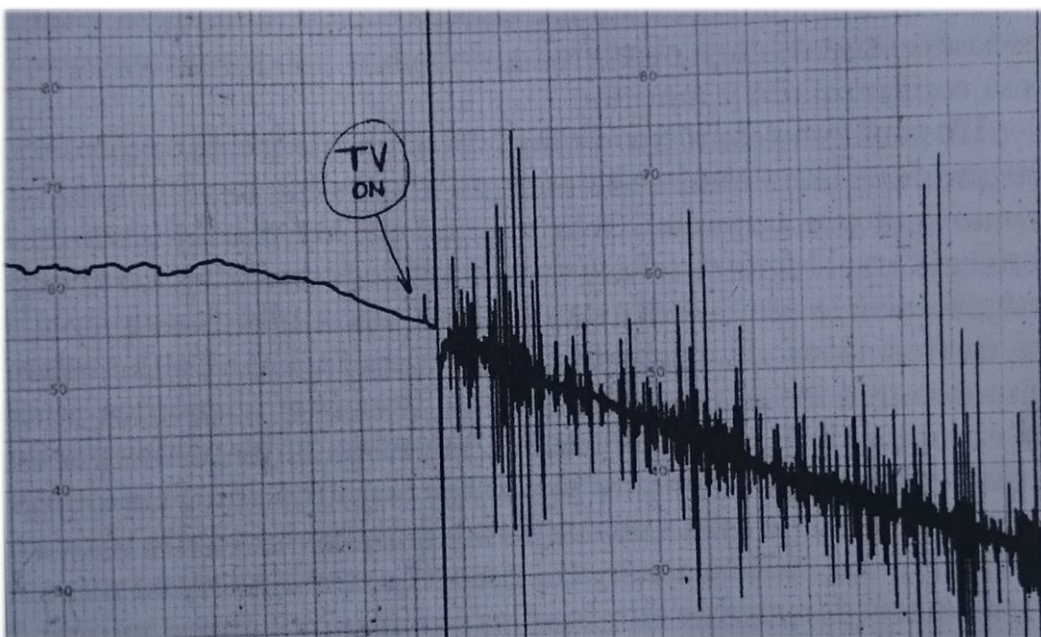
Las descripciones anteriores de las condiciones Oranur y dor contrastan con las condiciones normales de la energía orgónica, que es chispeante y pulsante. Cuando el contium de orgón mantiene un estado de continua y vigorosa pulsación atmosférica, tienen lugar ciclos regulares de lluvia-sequía-lluvia. La atmósfera está limpia y transparente, brillante y fresca y no se ve ninguna neblina notable. El contraste entre el cielo azul y las nubes se nota en todo el horizonte. El cielo tiene un azul profundo y los contornos de las nubes están bien definidos. Las nubes mantienen una forma redondeada, como brotes de coliflor, desarrollándose verticalmente, sin desviarse lateralmente o derrumbarse. Las montañas lejanas tienen una coloración púrpura o azulada. La vegetación también es brillante y lozana, llena de vida. Los pájaros están activos y volando al igual que cualquier otra vida animal que también está activa. La luz del sol calienta pero no quema ni hiere. La sensación subjetiva general en las condiciones de buen tiempo es de una gran expansión, energía abundante, mucho contacto con otros y ganas de vivir. Respirar es fácil y parece que el aire se introduce literalmente en los pulmones. Mucha gente se encuentra excepcionalmente viva y alerta y más relajada que normalmente. Parece que toda la vida empuja hacia arriba, en contra de la gravedad, como una expresión de la oleada, del empuje suave y naturaleza expansiva de la energía vital. Durante los periodos de lluvia, uno se siente menos energético, incluso adormecido, pero todavía relajado, cómodo y tranquilo. Llueve con regularidad cíclica.

La mayoría de la gente mayor es consciente de que esta calidad de la atmósfera es cada vez más rara. Era más común en el pasado que hoy día. Estancamientos brumosos de tipo dor son casi la "norma" de tal manera que la gente joven, particularmente de las grandes ciudades con polución, no saben lo que es un día radiante y luminoso. Por ejemplo, los pilotos de líneas aéreas más veteranos recuerdan que la neblina de dor sólo estaba presente en unas pocas áreas industriales del noreste de EE.UU. Sin embargo, hoy en día, la neblina dor se puede observar de manera ininterrumpida, de costa a costa, ¡y también a una distancia considerable mar adentro! Del mismo modo, en las áreas que sufren una continua deforestación y desertificación (que se está produciendo en todo el mundo), el dor de las condiciones desérticas se está extendiendo a regiones que antes eran mucho más exuberantes y húmedas. En las regiones más húmedas, donde el ambiente sufre el efecto dor, las lluvias



- Arriba: perturbación energética atmosférica creada por la agitación oránur de una luz fluorescente, detectada mediante la medición del campo bioeléctrico cercano a un filodendro con un milivoltmetro sensible (HP 412-A VTVM) tanto antes como después de encender la luz.

- Abajo: Una perturbación similar a un aparato de Tv de rayos catódicos. En ambos casos, ninguna luz desde el aparato alcanzó a la planta, ya que estaba protegida tras un pesado cartón.



regulares son sustituidas por lloviznas ácidas y brumosas. Los naturalistas informan de que el resplandor azul de orgón sobre las montañas, se desvanece unos dos años antes de la aparición de la muerte masiva de los bosques, un fenómeno que está igualmente asociado con la contaminación del aire brumoso y estancado.

De hecho, el resplandor azul por orgón de los océanos, ríos, bosques, y la atmósfera es una medida razonable de la predicción de la vitalidad del ecosistema. Justo cuando la energía vital se ha documentada y objetivada, debemos preocuparnos de que no sea contaminada y matada.

Un problema común con el uso del acumulador es que acumulará la calidad de la energía disponible localmente. Uno tiene que preocuparse de la calidad de las condiciones de la energía en el lugar donde se va a usar el acumulador. La energía orgón en la atmósfera es muy sensible a ciertos tipos de perturbación y agitación. De la misma forma que los protoplasmas vivos, la energía orgónica puede ser *excitada* o *irritada*, y ciertas influencias ambientales pueden conducirla hacia un estado tóxico de Oranur y dor. Si la energía atmosférica en su hogar o en sus alrededores se ha hecho tóxica de esta manera, el uso de un acumulador es desaconsejado, su uso solo se aconseja después de eliminar los agentes irritantes, ya que será muy difícil acumular algo exceptuando una carga tóxica o irritante.

Por ejemplo, los acumuladores de orgón, especialmente aquellos destinados a la experimentación biológica o el uso humano, nunca deberían ser utilizados en habitaciones con los siguientes dispositivos irritantes de orgón:

- Luces fluorescentes, de tubo largo o bombillas compactas fluorescentes (CFLs)
- Televisiones, especialmente las variedades con tubos de rayos catódicos
- Ordenadores o microordenadores
- Otros dispositivos con tubos de rayos catódicos
- Hornos microondas u hornos de inducción
- Teléfonos móviles y dispositivos inalámbricos
- Teclados y dispositivos en red wi-fi
- Mantas eléctricas (aunque solo se enchufen y desenchufen)
- Aparatos de diatermia y de rayos-X
- Motores eléctricos que producen chispas
- Dispositivos de inducción o bobinas
- Aparatos de video portátiles, game-boy, playstation, etc...

- Otros dispositivos electromagnéticos
- Detectores de humo radioactivos por ionización
- Relojes, relojes de pulsera, u otros dispositivos que contengan, materiales radiactivos que se iluminen en la oscuridad (se pueden usar materiales fosfoluminiscentes, que se basan en el principio de absorber la luz visible)
- Otros materiales radiactivos, o fuertes vapores químicos

Los acumuladores de orgón tampoco deben ser utilizados en los mismos edificios donde se utilizan dispositivos como los equipos de rayos X anteriormente mencionados, o que han sido usados recientemente. Los experimentos realizados por Reich, y más recientemente por otros en los grandes hospitales alemanes, han demostrado que el equipo de rayos X destruirá los efectos estimulantes de la vida de la radiación orgónica. Además, hay un *efecto persistente*, en el que las condiciones energéticas tóxicas permanecen durante un tiempo después de que los dispositivos irritantes se apaguen y se retiren de una habitación o edificio. Igualmente, los acumuladores de orgón, no deben ser utilizados en los barrios o vecindarios inmediatos donde se encuentran las siguientes instalaciones:

- Sistemas de radar de aeropuertos
- Torres de telefonía móvil o retransmisión por microondas
- Líneas eléctricas de muy alta tensión
- Torres emisoras de televisión, AM, o FM
- Plantas de energía nuclear, instalaciones de almacenamiento, vertederos de desechos nucleares o minas de uranio.
- Instalaciones militares con almacenamiento de bombas atómicas
- Zonas de pruebas de bombas nucleares en el presente o pasado

Reich y otros relacionados con él hicieron advertencias acerca de estos dispositivos en las décadas de 1940 y 1950, pero sólo hoy vemos los estudios epidemiológicos corroborando los efectos negativos para la vida.

Parte de este problema depende de la dificultad de que, demostrando simplemente una correlación entre dos eventos, no se prueba la causalidad. Uno tiene que mostrar o demostrar cuál es el mecanismo, y demostrar objetivamente cada fase entre los dos eventos correlacionados, antes de probar que son la causa y el efecto. Se trata en la mayoría de los casos, de una muy sabia política, pero se aplica de manera muy desigual en el mundo de las ciencias. Los teoremas ortodoxos rara vez son

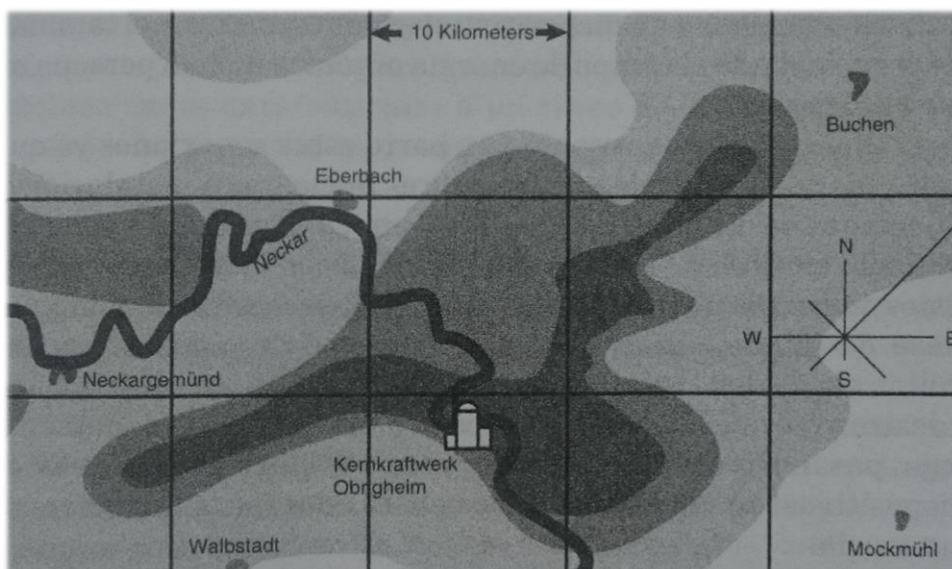
sometidos a una revisión crítica basada en el incumplimiento de estos estrictos criterios (por ejemplo, "genes deficientes", "virus ocultos", etc.), mientras que a las teorías poco ortodoxas se les niega la financiación o simplemente son rechazadas o reprimidas por cualquier debilidad que puedan tener. Los contaminadores industriales utilizan esta cuestión para evitar tomar responsabilidad de los daños ambientales que han causado.

En cuanto a las cuestiones energéticas, de acuerdo con los mejores cálculos de los científicos de la física, la radiación de bajo nivel *no debería* tener un efecto perjudicial sobre los sistemas vivos. La energía presente en la radiación de bajo nivel, *como se ha detectado con instrumentos convencionales de detección de radiación*, simplemente no es suficiente para hacer un daño significativo. Ahora bien, de acuerdo con muchos biólogos, el daño si se produce. Hago hincapié en la preocupación sobre los "*instrumentos convencionales de detección de radiación*", ya que una gran falacia de la física es que si un instrumento no mide una perturbación ambiental, entonces, no ha ocurrido ninguna perturbación. El error radica en la falsa suposición de que sus instrumentos de detección de energía deben detectar el 100% de cualquier perturbación. Esta suposición indemostrable, es por supuesto, desafiada por una evidencia biológica o epidemiológica que demuestran que existe un efecto aunque no pueda encontrarse una explicación fácil dentro de las teorías generalmente aceptadas. Existe, además, una gran desconfianza del cuerpo en las ciencias modernas, ya que en el promedio de personas que se enferman por nuestros dispositivos modernos de energía radiante a menudo no son creídas, o son vistas con recelo. La gente que vivía alrededor de una planta nuclear de la isla de Three Miles durante su accidente más grave en 1979, por ejemplo, informaron de extrañas nieblas de azul luminoso, sensaciones intensas de quemaduras solares, dolores de cabeza y dificultades para respirar y otras cosas que Reich describió en *The Oranur Experiment* casi 30 años antes. Esta gente fue ignorada por tener "reacciones psicológicas"; no fueron tomados en serio aun cuando se encontró un gran número de pájaros muertos y que la región permaneció bastante tiempo después sin pájaros. Se informó de unos fenómenos similares alrededor de la planta nuclear del Chernobyl durante el tiempo de su accidente en 1986, y las objeciones de las autoridades fueron similares.

Es precisamente aquí donde los resultados de Reich sobre la energía orgón proporcionan una aclaración, ya que la energía vital (y las perturbaciones en ella), están documentadas principalmente sobre reacciones biológicas de seres vivos. *No pueden ser detectadas con*

instrumentos nucleares ordinarios o de detección electromagnética. Uno tiene que modificar el instrumento para detectarla, o utilizar métodos completamente diferentes. Hay métodos para detectar experimentalmente los efectos Oranur inducidos por la radiación, pero requieren aparatos experimentales especiales no disponibles comercialmente. O bien, podrá observar un comportamiento extraño en los aparatos normales de detección de radiaciones. Por ejemplo, Reich observó que su contador Geiger se “aceleraba” o se “trababa” o “moría” cuando era expuesto a los efectos Oranur, algo que yo mismo confirmé hace años cuando vivía cerca de los reactores nucleares de Turkey Point en el sur de Florida. Aquellos reactores no tuvieron ningún accidente, solo “emisiones rutinarias” de radiaciones tóxicas de bajo nivel creando una tremenda reacción Oranur en sus inmediaciones.

El orgón es también un continuum de energía que proporciona una conexión entre la instalación o aparato que produce la perturbación (planta nuclear, torre microondas, luz fluorescente, tv de rayos catódicos) y la criatura viva que se ve afectada. Al igual que el campo local de energía orgónica de la Tierra, o el campo de energía de un hogar están gravemente perturbados y agitados por estos dispositivos, también hace que se altere el campo energía orgónica de una persona en ese entorno.



Distribución de la disminución de la zona boscosa y sin vida alrededor de la planta nuclear alemana de Obrigheim, de un estudio del Prof. Günter Reichelt. Otras instalaciones atómicas que incluyen reactores, minas de uranio y refinerías muestran daños similares. (G. Reichelt, Wasdchäden durch Radioaktivität? 1985; Ver también R. GRaeub, The Pektou Effect, 1992)

La física moderna reconoce parcialmente estas conexiones, ya que todas las bombas, reactores nucleares, e instalaciones relacionadas, irradian tremendas radiaciones de teóricos *neutrinos* indetectables y sin blindaje posible ante estas. Estos neutrinos salen de las instalaciones penetrando todas las formas de blindaje de radiación, e incide en los cuerpos de todo el mundo a muchos kilómetros alrededor. En teoría, no hacen ningún daño ya que los neutrinos tienen una masa xtremadamente baja, pasan a través de cualquier cosa y requieren, por lo tanto los dispositivos de detección más sofisticados para detectar su presencia.

¿Pero cómo pueden dañar éstos a los seres vivos? El hecho es una superposición puramente especulativa. El hecho observado generalmente, es que de acuerdo con las mejores teorías de la física clásica, por cada desintegración nuclear emitiendo partículas beta (que es la mayoría de la radiactividad, por así decirlo) se producen un par de neutrinos radiantes. La radiación beta puede ser blindada, pero no los neutrinos. Por lo tanto una energía significativa se radia constantemente desde el corazón del reactor nuclear a través del pesado blindaje del reactor a la zona de alrededor que no puede ser detectada con los detectores de radiación ordinarios.

Los detectores de neutrinos son aparatos muy grandes, armatostes del tamaño de un almacén que necesitan equipos de científicos para manejarlos, basados en el principio de buscar destellos diminutos de luz azul en enormes tanques de agua oscura o en las profundidades oscuras del océano u observados en las profundas capas de hielo de los glaciares, en los que una serie de detectores de luz se colocan en agujeros profundamente taladrados. Según los cálculos más generalizados, hay una cantidad increíble de neutrinos ocupando nuestro espacio para vivir y respirar. Nuestro Sol produce teóricamente 18×10^{37} neutrinos por segundo, un número realmente enorme (¡18 seguido de 37 ceros!). De esos, la Tierra intercepta 8×10^{28} cada segundo. La Tierra también produce una partícula de la misma familia, el anti-neutrino en una proporción de 1.75×10^{26} por segundo. De estos números gigantescos *el humano promecio teóricamente recibe alrededor de tres trillones de neutrinos cósmicos naturales cada segundo, procedentes de la Tierra y del Sol, que atraviesan nuestro cuerpo*. Un gran reactor nuclear también radia anti-neutrinos a un ritmo de 10^{16} neutrinos por segundo. La pregunta es, ¿cuán reactivos son todos esos neutrinos?

De acuerdo con la teoría clásica, los neutrinos son tan “de otro mundo” que, como los fantasmas, pasan a través de la materia sin

producir ningún efecto. Ellos tienen tan poca masa, sin propiedades tangibles, que pueden atravesar una capa sólida de plomo de cien mil millones de millas de espesor antes de reaccionar con uno de los átomos de plomo. Y esto no parece siquiera que empieza a tratar la alucinante pregunta sobre qué ha pasado con los neutrinos y anti-neutrinos creacos desde el principio de los tiempos procedentes de todos los fenómenos radiactivos producidos dentro del Universo, ¡suponiendo que el tiempo tenga un comienzo! Será un número tan grande, tendiendo a infinito, que no importa como se calcule. Realmente, no tiene sentido y te deja sin aliento y tanteando en busca de respuestas, que más bien suenan a meras especulaciones metafísicas.

Consecuentemente, algunos físicos han postulado la existencia de un *mar de neutrinos*, que cada vez suena más al antiguo *éter cósmico del espacio*, pero con un nombre diferente. Pero incluso esto ha llevado a una adivinanza teórica ya que un Universo infinito o uniforme procedente del “big-bang” no permite un número infinito de neutrinos hacinados en cada centímetro cúbico de espacio. De hecho, toda la teoría de neutrinos – que es esencial para la teoría clásica de desintegración nuclear – está hoy en día tan sobrecargada de contradicciones y complejidades de las que se conoce muy poco, que podemos especular fácilmente que ese “*mar de neutrinos*” es un océano continuo de energía y no simplemente un conjunto complejo y apiñado de partículas discretas. Ello nos fuerza a enfatizar la componente ondulatoria del dualismo partícula-onda y nos lleva a preguntar una vez más *en qué medio ondulan las ondas y cuál es su medio de transmisión*. Desde ese punto de vista, podemos ver que el concepto de mar de neutrinos es lo mismo que el *océano de energía orgónica y similar al éter cósmico del espacio*.

Desde la perspectiva de los descubrimientos de Reich, todas las partículas de radiación atómicas emergen del fondo del océano de energía orgónica, retornando, eventualmente, a él. La desintegración radioactiva con emisión de neutrinos sugiere un camino para la transferencia parcial de materia de regreso al océano de energía cósmica en el que se formó originariamente la misma materia. Todas las estrellas, galaxias planetarias y otra materia del cosmos se ha formado lentamente mediante un proceso que Reich describió como Cosmic Superimposicion, (Superposición Cósmica, título de su primer libro que presentaba una nueva cosmología), que implica movimientos en forma de espiral de la energía vital hacia la creación de masa. La teoría de la Superposición Cósmica era en gran medida un conjunto teórico de postulados, pero

también se fundó sobre los nuevos hallazgos y observaciones de la biofísica orgónica, por lo que también tiene unos fundamentos empíricos.

Yo especularía, usando la teoría de Reich como punto de partida, que la materia es llevada, por la misma energía cósmica de superposición que tiene funciones gravitacionales y electrostáticas, a agregarse y construir átomos de bajo peso atómico hasta los elementos más pesados, formando también eventualmente elementos inestables o radiactivos. Muy probablemente, el fenómeno de transmutación identificado y medido por Louis Kervran (ver capítulo 6) es lo que actúa en ese proceso. La materia se rompe por la desintegración radioactiva liberando directamente energía vital cósmica primaria de regreso al océano orgónico, en parte como materia de bajo peso atómico o “productos hijos”, como se les denomina, pero también como descargas de las variadas partículas atómicas, incluidos los neutrinos y neutrones, permaneciendo la última como una partícula misteriosa, sugerente de las funciones negativamente-entrópicas de la energía orgónica. Por ejemplo, en mi laboratorio en el campo de Oregón, ha sido posible producir “recuentos de neutrones” de hasta 4000cpm dentro de acumuladores muy potentes de energía orgónica, procedentes tan solo de las fuentes de radiación de fondo. Estos valores tan altos proceden típicamente de una fuente muy potente de radiación como la del núcleo de un reactor nuclear. Esto es un argumento a favor de la teoría de Reich, que relega gran parte de los procesos de desintegración atómica a expresiones de la energía vital, pero no a “*partículas discretas*”.

La energía perdida y casi indetectable de los neutrinos (o neutrones) de la desintegración de la materia radioactiva podría reflejar, simplemente, la interfase entre la materia y el continuum de la energía vital en el que no se descargan partículas *per se*. Desde ese punto de vista, un fenómeno de desintegración nuclear devuelve parte de su energía al océano orgónico. Reich especuló más en esta línea, describiendo la “convulsión de la energía vital” que acompaña a la explosión de una bomba atómica, como producida por reacciones severas de Oranur dentro del entorno de energía vital que rodea al material atómico y no solo debido al proceso de fisión. Por ejemplo, las pruebas atómicas en la zona de pruebas de Nevada en los años 1950, trastocaron los experimentos que estaba realizando en energía orgónica en su laboratorio de la zona rural de Maine. Más adelante daré otros ejemplos de estos efectos a larga distancia. Como consecuencia de estos efectos, él se volvió pronto muy crítico con la energía nuclear. Sin embargo, con la teoría de Reich sobre Oranur, tenemos también gran cantidad de reacciones biológicas objetivas

y subjetivas para entender el fenómeno. La teoría del neutrino de la física moderna es muy incompleta, pero a través de una simple reinterpretación siguiendo la línea de las funciones de la energía orgónica, se sugiere un potente mecanismo conectivo y reactivo por el que las bombas atómicas y los reactores atómicos pueden influenciar la vida y el clima a largas distancias.

Podemos argumentar consecuentemente, que los reactores atómicos no radian partículas discretas, los neutrinos, al medio ambiente, pero están constantemente radiando energía cósmica primaria devolviéndola al continuum de energía orgónica del medio ambiente, al cual se agita en gran manera y se sobrecarga. Esta es la fuente de la naturaleza del intenso brillo azul en muchos de los procesos atómicos, tales como la “radiación de Cherenkov” vista en cada reactor nuclear y en los graves accidentes de la isla Three Miles y Chernobyl, como se ha mencionado anteriormente. Funciones orgónicas similares actuarán en los “detectores de neutrinos” y en los “detectores de rayos cósmicos” que funcionan registrando un destello de luz azul. Sería algo análogo a como se perturba la atmósfera alrededor de una humeante olla de agua hirviendo, a pesar de que el aire alrededor ya tiene alguna energía térmica y vapor de agua. O como una poderosa máquina generadora de olas colocada en el centro de un gran y calmado lago, que puede crear perturbaciones en sus lejanas orillas. Las perturbaciones artificialmente creadas se propagan hacia el exterior pasando a través del recubrimiento protector del reactor y de cualquier barrera o pared para afectar a cualquier criatura viviente y al clima de la zona circundante. Los efectos disminuyen con el aumento de la distancia.

Del mismo modo, se presenta el dilema de las enfermedades provocadas por el electromagnetismo de bajo nivel. Esta radiación *no debería* enfermar a la gente, pero lo hace. La dificultad teórica aquí, es que la física dice que estas ondas electromagnéticas son transmitidas a través del entorno y en todo el mundo *sin ningún tipo de medio de transmisión*. Esta posición es similar a alguien que estudia y trabaja con ondas de sonido u ondas en el agua, pero negando la existencia del aire o el agua. Pero la “ondas de partícula” nuclear y electromagnética necesitan un medio a través del cual puedan propagarse. El gran mito de la física moderna es que este medio nunca fue descubierto, pero esta falacia ya se discutió en el Capítulo 6 relacionado con los trabajos de Dayton Miller. También dicen que la energía de la radiación electromagnética de bajo nivel es insuficiente para romper las uniones químicas en los seres vivos. La suposición es que la bioquímica es suprema y, al igual que el éter cósmico del espacio, la energía vital no existe.

Los dispositivos electromagnéticos e instalaciones nucleares y tienen efectos perjudiciales para la salud de los trabajadores, y en las personas que viven cerca, tanto si aceptan o no el punto de vista bioenergético descrito aquí. En general, los riesgos para la salud no se distribuyen de manera uniforme entre una población determinada. Ciertas personas con muy alta energía o muy baja, y en general, los muy jóvenes y muy ancianos, son los más sensibles a estas energías tóxicas, y reaccionarán a ellas de forma más rápida e intensa. En los capítulos siguientes, voy a referir varios casos específicos con consecuencias prácticas de cómo la gente puede protegerse a sí misma y a sus acumuladores de los peligros ambientales. Pero primero deberemos perfilar el problema.

En un hogar medio, los elementos más comunes que irritan el orgón son los televisores de rayos catódicos, los hornos microondas, los ordenadores con tecnología wi-fi y los tubos fluorescentes de cualquier clase (el amplio espectro en la variedad de modelos reduce el problema pero no lo elimina). Los tubos fluorescentes producen frecuentemente plantas hiperactivas con hojas grandes y sobredimensionadas que inducen a la gente a pensar que ese tipo de luz es “buena”. Algunos estudios incluso han mostrado que personas deprimidas pueden ser estimuladas y llevadas a un mayor grado de actividad cuando se las expone a la luz de tubos fluorescentes. Los ejemplos los constituyen las personas con depresión estacional en invierno, recién nacidos deprimidos, u oficinistas deprimidos; a todos ellos, debido a los efectos Oranur de los tubos fluorescentes, se les pueden provocar un aumento temporal de actividad. En muchos casos, el aumento de actividad era atribuido al color de la luz o a su frecuencia y esto tiene también su influencia. Pero el problema de la excitación Oranur producida por este tipo de tubos fluorescentes no se contempla como un factor en estos estudios. El Oranur es producido, sin embargo, por todo tipo de tubos de luz fluorescente, televisores, computadoras, dispositivos wi-fi, teléfonos móviles y hornos microondas. Su efecto puede ser medido a través de la perturbación del potencial eléctrico de una planta de la casa expuesta a estos dispositivos, y, a veces mediante el uso de un contador Geiger estándar o cargado de orgón. O se puede hacer una evaluación científica mediante mediciones de las funciones del acumulador y observando la perturbación que ocurre durante las condiciones Oranur y dor.

En los alrededores de cualquier ciudad, las torres de emisoras de radio, los radares del aeropuerto, y las torres de comunicaciones telefónicas por microondas también constituyen un peligro, y producen oranur. Al igual que los hornos microondas y televisores, se les permite la

emisión de niveles relativamente altos de radiación en su entorno local. Los nuevos televisores con pantalla de LCD y monitores de los ordenadores con pantallas de este tipo son más seguros a este respecto, pero no lo son totalmente.

Algunas de las primeras versiones de los mandos de apertura de puertas automáticas por infrarojos y de los interruptores automáticos de luz, también emitían una señal *activa* que era detectada por sensores que ponían en marcha o apagaban los dispositivos. Muchos de ellos se han reemplazado hoy en día por *tecnología pasiva*, que detecta el calor del cuerpo. Los dispositivos electromagnéticos pasivos no plantean problemas, solo lo hacen los dispositivos activos que radian energía. Sin embargo, en este sentido, los detectores para evitar pequeños hurtos en librerías y comercios, y actualmente usados para la identificación de los ID-chips en los productos, sí que plantean problemas significativos para la gente que trabaja en ese entorno. Plantean un peligro para los trabajadores que se sientan cerca de ellos día tras día; el riesgo real aquí, es simplemente desconocido. Al igual que los hornos microondas y televisores con rayos catódicos, que se les permiten exponer a la persona "promedio" con dosis "promedio", la cual se supone irracionalmente que es inofensiva. Hasta que se conozca más de ellas, usted debe andar con precaución. No sitúe un acumulador cerca de cualquiera de estos dispositivos.

A las centrales nucleares, del mismo modo se les permite ventilar (o más bien verter) cantidades significativas de radiación medible en el agua de refrigeración y en el aire de ventilación que pasa a través de sus instalaciones. Aparte del hecho de que la población local respira y a menudo bebe este tipo de residuos, que pueden acumularse en la cadena alimentaria, existe el problema del dor y oranur. Ambos son creados por estas plantas nucleares, y afectarán a la energía atmosférica en estas áreas, predominando un estado cualitativo sobre el otro. Las personas sensibles pueden sentir literalmente la diferencia en una región después de que un reactor nuclear haya estado funcionando durante un tiempo, y las cuidadosas observaciones, a veces revelar cambios en los patrones climáticos.

Las pruebas subterráneas de bombas atómicas son, o eran, quizás los peores culpables, ya que golpean y agitan gravemente el campo de energía orgónica de todo el planeta. Hay cierta evidencia que sugiere que después de esas pruebas subterráneas de la bomba atómica, se han desencadenado fenómenos climáticos de una severidad extrema, como sequías o graves tormentas, a través de una amplia perturbación del

campo de energía de la Tierra (véase en la sección de Referencias). El ejemplo más grave de esto proviene de una secuencia de diez pruebas atómicas llevadas a cabo por los gobiernos de Pakistán e India en mayo de 1988. Tras pocos días una gran ola de calor recorrió la región indo-paquistaní y un territorio de magnitud 6,9 sacudió la vecina Afganistán. Varios miles de personas murieron por esos acontecimientos y se desarrollaron otras reacciones climáticas globales en un corto espacio de tiempo. Para el pensamiento ortodoxo, todo esto es "imposible" pero tiene sentido cuando se considera una extensa perturbación del campo terráqueo de la energía vital. Otra evidencia, aportada por los investigadores japoneses Kato y Matsume, sugiere que toda la Tierra está perturbada en su dinámica de rotación y que la atmósfera superior se ha sobrecalentado y perturbado, por pruebas subterráneas de la bomba atómica. El geógrafo Gary Whiteford documentó cambios en los patrones de terremotos globales tras las pruebas atómicas subterráneas (ver otra vez la sección de Referencias para las citas). Este tipo de efectos no tienen ningún sentido en absoluto desde el punto de vista de la biología, geología y la física clásicas, las cuales niegan la existencia del principio de la energía vital, y suponen que el espacio está "vacío". Sin embargo, desde el punto de vista de la biofísica orgónica, estos efectos tienen una explicación razonable. Es muy similar a nuestra discusión anterior sobre la energía vital en el león o en el oso, que está agitado por la cautividad o porque le pinchan. Recuerdo también a los toros torturados en las plazas de toros españolas donde son picados con pinchos afilados en el lomo. Parece que la carga de energía vital de la Tierra y su atmósfera reacciona y se irrita de igual manera como un protoplasma.

De hecho, las primeras reacciones de agitación y las posteriores reacciones letárgicas y enfermizas de la energía vital en los seres vivos, originariamente documentada por Reich en el experimento Oranur, ha sido maravillosamente corroborada por Jhon Ott en su libro Health and Light (Salud y Luz). Ott demostró que los ratones de laboratorio expuestos a la radiación agitadora de los televisores con tubo de rayos catódicos, se sobreexcitaban y eran hiperactivos en primer lugar, pero más tarde, el mismo ratón se volvía letárgico y se quedaba quieto, desarrollando eventualmente enfermedades degenerativas. Ott dio muchos ejemplos donde la conducta agresiva entre los animales de cría, tales como visones y peces de acuario, se eliminaba quitando los tubos fluorescentes de luz que producen Oranur y aumentando al mismo tiempo su exposición a la luz solar. Efectos similares se han obtenido con escolares que tenían tubos de luz fluorescente en su aula. Ott demostró esto usando la filmación a

cámara lenta. Las imágenes más alarmantes se pueden ver en el video *Exploring the Spectrum* (Explorando el Espectro). Algunos maestros de escuela han encontrado que este comportamiento alterado en el aula, a menudo se elimina fácilmente simplemente apagando la luz de los tubos fluorescentes.

He observado una reacción similar entre los niños que se les permite pasar mucho tiempo "viendo" la televisión o navegando por internet. Estos efectos se notaban más con los antiguos televisores con tubo de rayos catódicos, que también tenían los monitores de los ordenadores, pero parece ser no tan dramático con las nuevas pantallas de LCD. En cualquier caso al principio de la exposición del niño al televisor u ordenador, se presta poca atención al contenido de los programas. Los niños simplemente desean que el televisor esté encendido, y a menudo se ocupan con otras cosas mientras se está sentado en frente de ella. La adicción al ordenador también muestra un síndrome similar. Uno ve, a veces, este extraño comportamiento en familias enteras en las que toda la actividad familiar de la tarde o del fin de semana se desarrolla alrededor de la gran pantalla del televisor de tubo de rayos catódicos. Parece que nadie presta atención al programa que se emite mientras el televisor está *entendido*. O especialmente, los niños que están sentados, inmóviles, frente a la pantalla del televisor o del computador, teniendo poca actividad exterior a la casa y poco contacto humano. Al igual que los ratones de laboratorio que toman cocaína, tanto los niños como los adultos pueden hacerse *adictos* al efecto oránur de la televisión u ordenador. Más tarde, al igual que los ratones de Ott, entran en un estado inerte, letárgico, o inmóvil, lo que es popularmente llamado el *síndrome "couch-potato"* (síndrome de sofá y patatas, teleadicto) que puede correlacionarse y ser un precursor de obesidad y enfermedades degenerativas. Por supuesto, aquí hay un componente emocional, donde los adultos y niños contraídos emocionalmente, pueden utilizar el televisor como un medio de escape de una situación social o familiar infeliz. Pero recordemos el descubrimiento de Reich de que el orgón, es la energía de las emociones. Los efectos de la televisión y ordenadores que radian intensamente, y para los niños la "game-boy", la "playstation" o los teléfonos móviles, así como otros aparatos similares, son algo más que un escape "cognitivo". Tiene distintos efectos *bioenergéticos que pueden, al final del análisis, ser lo que les hace tan adictivamente atractivos a sus usuarios*.

Esta forma bioenergética de adicción electromagnética / oránur se ve más claramente cuando alguien trata de apagar el televisor o el

ordenador. Los niños agitados o letárgicos, quienes se bañan a sí mismos en la radiación de la televisión, pero prestando poca atención al programa, pueden ponerse súbitamente a gritar cuando se intenta apagar estos aparatos. Incluso los adultos que sufren este síndrome se incomodan por la idea de apagar el televisor, forzándolos a salir de un leve estado catatónico, a otro más directamente emocional (bioenergético) contactando con otros seres humanos. Uno ve una superposición de refuerzo de este *murmullo bioenergético* en los adultos con el consumo de alcohol, como ocurre en los bares deportivos, donde las grandes pantallas electromagnéticas de Tv están siempre encendidas con una sensación bioenergética similar a la que se tendría en un departamento de televisores de un gran almacén. Naturalmente, las imágenes en color te dan la sensación de subir el ánimo, y muchas veces la atmósfera social en los bares deportivos puede ser más agradable que la soledad o la hostilidad velada que la persona tiene en su hogar, en el seno de una familia disfuncional. En algunos casos, esto puede ser un *escape temporal* real y bastante racional, y no solo *escapismo*.

Por supuesto, el contenido del programa también juega un papel. Cuanto más excitante y fantástico, o violento y cruel, o sexualmente estimulante sea, más incidirá sobre las emociones reprimidas, y las ansias sexuales, y destapará la ira de la gente en nuestra sociedad, alimentando aún más el síndrome. Los adultos o niños teleadictos, rara vez sino nunca ven el canal educativo. Yo no deseo condenar la televisión de manera general ya que hay algunos programas de contenidos excepcionalmente buenos entre el océano de *basura mental* que fluye por las ondas.

Otra respuesta que pertenece a esta categoría es el uso tan extendido de video-juegos portátiles o fantásticos teléfonos celulares por adolescentes propensos a la ansiedad que consumen grandes cantidades de tiempo con ellos. Podrían llamarlos aparatos de Oranur portátiles, donde el individuo adquiere una fijación bioenergética personal parecida a la adicción del fumador de cigarrillos. La pérdida de uno de estos juguetes adictivos puede dar lugar a una gran angustia o incluso explosiones violentas. Ott demostró que estos dispositivos, en particular la televisión, tv de rayos catódicos y luces fluorescentes, son a menudo una causa de la hiperactividad infantil. Otros investigadores han observado hoy día desordenes de comportamiento similares, lo que refuerza el aislamiento social y la contracción emocional entre los niños pequeños que son adictos a juguetes electrónicos. Las sensaciones tangibles de Oranur de las luces fluorescentes en las aulas junto con la presencia de computadores en ellas, o en los grandes departamentos de televisiones de los grandes

almacenes, que también tienen luces fluorescentes, asaltan a los que pasan por allí.

Vi un claro caso de adicción a la radiación de televisión con tres niños hiperactivos que se pasaban horas cada día delante de ella, pero prestando poca atención al contenido de los programas. Al minuto de volver a casa desde la escuela, tenía que estar encendida. Cuando finalmente se apagó la TV (la madre frustrada tuvo que cortar el cable de alimentación para vencer a los inteligentes niños), hubo un gemido de protesta agonizante, y un período de comportamiento aún más agitado. Sin embargo después de una semana, los niños se calmaron y comenzaron a desarrollar nuevas amistades y actividades, *desapareciendo por completo la hiperactividad*. La madre eliminó el gran televisor en color con tubo de rayos catódicos y compró, más tarde, un televisor más pequeño de pantalla plana LCD, que produce perturbaciones electromagnéticas bastante menores. Aunque más tarde, a los niños se les permitió verla en una pantalla plana todo lo que quisiesen, nunca cayeron de nuevo en la misma trampa, y el síndrome de hiperactividad no se produjo de nuevo. En estos casos, el sistema energético del ser humano se había hecho adicto a la agitación electromagnética oranur, que necesitó un claro y consciente esfuerzo de superar.

Cuando se usa el acumulador de orgón en un ambiente oranur o dor, todas las consideraciones anteriores son lo más importante, ya que el acumulador amplificará cualquier tipo de condición energética que estén presentes en el medio ambiente local. Si el oranur o dor está presente, el acumulador amplificará estas tendencias, impartiendo a su carga una cualidad tóxica y nociva para la vida. En algunos casos, los efectos de oranur y dor son persistentes y generalizados, y no pueden ser afectados por el simple hecho de cambiar las cosas en su propia casa. Este caso se da a menudo en las grandes ciudades contaminadas, y desde luego en las regiones cercanas a las instalaciones de energía nuclear. En cuanto a las instalaciones de energía nuclear, se requiere una distancia mínima de seguridad de 48-80 kilómetros respecto a los efectos biológicos de la radiación emitida de bajo nivel, así como para el uso de un acumulador. (Ver mi nota sobre condiciones del factor de distancia en el Prefacio del Autor). Del mismo modo, si usted está a pocos kilómetros de cables de transmisión de alta tensión eléctrica o grandes torres de radiodifusión, el uso de un acumulador está desaconsejado. Así mismo, no utilice un acumulador si su zona ha sufrido un accidente nuclear y el polvo radioactivo está presente. Sin embargo, las mismas precauciones se aplican al propio sistema bioenergético. Al igual que el acumulador

orgónico, el propio sistema bioenergético de energía vital estará afectado por esos mismos factores. Por esta razón, algunas personas siguiendo sensaciones que han tenido, deciden marcharse con sus familias a lugares más seguros, como al campo, donde la vida se mueve más despacio con otros ritmos naturales. Aprender acerca de la energía orgónica será beneficioso y plenamente satisfactorio, pero también nos hace conscientes de los aspectos tóxicos de nuestro ambiente energético local que previamente habían pasado inadvertidos.

Un último conjunto de consideraciones. Los acumuladores nunca deben ser utilizados dentro de las casas móviles, con paneles de aluminio o revestimiento lateral. El aluminio imparte unas características vitales negativas a la energía orgónica, y se aconseja no vivir dentro de una estructura de este tipo, incluso si no se construye un acumulador o éste se almacena allí. Las casas móviles con revestimiento de madera son más seguras, y no hay problema inherente en ellas.

Sin embargo, tenga en cuenta que algunas casas móviles y edificios están aislados con fibra de vidrio que tiene una lámina de aluminio como refuerzo. Si se utiliza ampliamente este tipo de aislamiento, actuará de manera muy similar al revestimiento de aluminio, convirtiendo la casa en un gran acumulador de aluminio, proporcionando de esta manera una sensación tóxica o de sobrecarga. También, casas con tejados metálicos, o casas nuevas que utilizan los apoyos de pared de acero, en lugar de componentes de madera, actuarán algo así como un gran acumulador, por lo que amplificarán los efectos Oranur que provengan de radiaciones electromagnéticas.

Yo viví una vez en una casa móvil recubierta de aluminio por un corto periodo de tiempo, e incluso sin un acumulador, tendía a desarrollar una carga muy alta en el interior que producía leves náuseas. Esto puede perturbar el ciclo de sueño de una persona, y dar lugar a una amplificación del efecto Oranur si se utilizan luces fluorescentes, lámparas compactas fluorescentes (CFLs), hornos microondas, ordenadores, teléfonos móviles, wi-fi o televisores. Las casas más nuevas diseñadas para la eficiencia energética a menudo no tienen una adecuada ventilación, lo que hace que las situaciones energéticas sean peores aún. Uno no desea vivir dentro de un acumulador orgónico debido al problema de las sobrecargas, y las personas más sensibles se alterarán por la sobrecarga que se desarrolla de forma espontánea en tal estructura tóxica.

Biológicamente, no somos muy diferentes del hombre de las cavernas, pero nos gusta considerarnos criaturas de la “era espacial” con todos nuestros dispositivos y juguetes electrónicos. Sin embargo, de hecho se

puede vivir bastante bien con una línea telefónica normal, bombillas incandescentes, cocinas eléctricas o de gas y pantallas planas para el televisor y el ordenador y sin aparatos “wi-fi”. No tenemos que regresar a las lámparas de queroseno y a los carruajes con caballos. Tan solo hay que evaluar nuestra tecnología con sabiduría para adaptarla a nuestra biología y no al revés. Y quien sabe, si dentro de algún tiempo, cuando las funciones anti-gravitacionales de la energía orgónica sean comprendidas, pueda viajar la especie humana a las estrellas, siendo entonces una auténtica “era espacial”. Ojalá que durante este proceso no nos convirtamos en “ciborgs electrónicos” o “mutantes de la era atómica”.

Al aprender a reconocer el dor y oranur, de tal manera que si el sentimiento en un edificio o acumulador se vea perturbado o inquieto, se pueden tomar las medidas y precauciones necesarias para eliminar esos efectos. La sensación subjetiva en un acumulador debe ser de calidez, comodidad y relajación. Es evidente que los factores relacionados con la vida "civilizada" tienen a menudo influencias claramente negativas tanto en el campo de energía orgónica de la Tierra, como en nuestros hogares, o en nosotros mismos. Sea lo que sea, lo que perturbe o agite el campo de energía orgónica atmosférica de la Tierra, o en su casa, de igual manera afectará gravemente a nuestra propia energía vital. Es muy importante conocer cuál es el propio entorno energético y tener contacto con las sensaciones del propio cuerpo y sus órganos. Hay instrumentos de precio razonable que le ayudarán en este proceso. Siga los pasos y las directrices dadas en el siguiente capítulo para "Limpieza de tu entorno bio-energético".

9. LIMPIEZA DE TU ENTORNO BIOENERGÉTICO.

El último capítulo identifica algunos potenciales problemas respecto al uso del acumulador de orgón, o vivir en un ambiente perturbado energéticamente. Los siguientes puntos ayudarán a crear un entorno de vida donde el orgón acumulador dará su carga más fuerte posible, con las características energéticas más suaves y expansivas. Si el lector sigue todos los pasos lo más fielmente posible, no solamente protegerá su acumulador, sino también a sí mismo y su familia, construya un acumulador o no. Ver el punto "N" de más abajo, donde se mencionan sencillos equipos de medida para la detección y evaluación de las distintas fuentes de radiación de bajo nivel discutidas en este capítulo.

A) **Los graneros en bosques:** El mejor de todos los posibles entornos para la localización de un acumulador sería en el suelo seco de un gran granero ventilado en el campo. La mayoría de la gente no tendrá tal granero, pero puede tener un porche exterior cubierto, que cumpla con estos criterios conceptuales. Se debería tratar para duplicar estas condiciones lo más fielmente posible. El entorno ideal de los "graneros en el bosque" se encontraría en medio del campo o en el monte, al menos entre 50 y 80 kilómetros de cualquier instalación nuclear, y a 5 kilómetros de cualquier cable de transmisión eléctrica de larga distancia. (Ver en el Prólogo del Autor algunas advertencias acerca de los factores de la distancia). Tampoco debe estar en medio de la trayectoria de los rayos de transmisión de microondas, ni a 5 millas de cualquier gran torre de transmisión de radio o televisión. Es mejor tener una estructura aireada, y abierta con buena circulación y luz solar, pero protegida de las lluvias y los fuertes vientos. Sin que estén presentes televisiones, luces fluorescentes, hornos microondas, teléfonos móviles, ordenadores, detectores radiactivos de humo, y así sucesivamente. Sólo deberían estar presentes unos pocos enchufes eléctricos, y lámparas incandescentes colgadas.

B) **Plantas, fuentes y cascadas:** Se pueden aumentar las características energéticas beneficiosas para la vida en una habitación, llenándola con el mayor número de plantas vivas como sea posible, y dotándolo con

continua y adecuada ventilación. Las plantas verdes suavizan los efectos de dor y oranur, y, además, oxigenan el aire. Lo mismo ocurre con las cascadas de agua de un manantial. La mayoría de la gente puede sentir estos efectos expansivos y agradables, y las plantas de interior, y las fuentes con cascadas, están siendo utilizadas cada vez más para mejorar la estética subjetiva tanto en estructuras grandes como pequeñas.

C) **Limpieza directa con agua:** Si el entorno está contaminado, o es de un carácter seco y desértico, esté preparado para limpiar rutinariamente el acumulador con agua, limpiando el interior y exterior con un paño húmedo. También puede mantener una vasija abierta con agua en su interior durante los tiempos de inactividad, para vaciar cualquier energía estancada.

D) **Materiales de construcción:** Hay libros dedicados a ayudar la gente a encontrar los materiales de construcción seguros y libres de sustancias químicas tóxicas que ya están disponibles en librerías y bibliotecas. Éstos te informarán sobre los muchos nuevos productos y materiales de construcción no tóxicos en el mercado. Desde un punto de vista bioenergético, no es conveniente vivir, o construir un acumulador, en una casa móvil o en una casa con un revestimiento de acero o aluminio. El recubrimiento de aluminio hace de una vivienda un *acumulador de aluminio*, que es conocido por tener una influencia tóxica en sí mismo, tanto dentro como fuera. Cualquier estructura compuesta de paredes metálicas, o incluso los nuevos hogares en los que se utilizan entramados metálicos para las particiones de los muros interiores, pueden crear un efecto de acumulación de energía. Si bien es posible que desee "cargarse" en un acumulador sobre una base periódica, ¡no quiere "vivir" dentro de uno! Recuerde, el principio del "granero en el bosque".

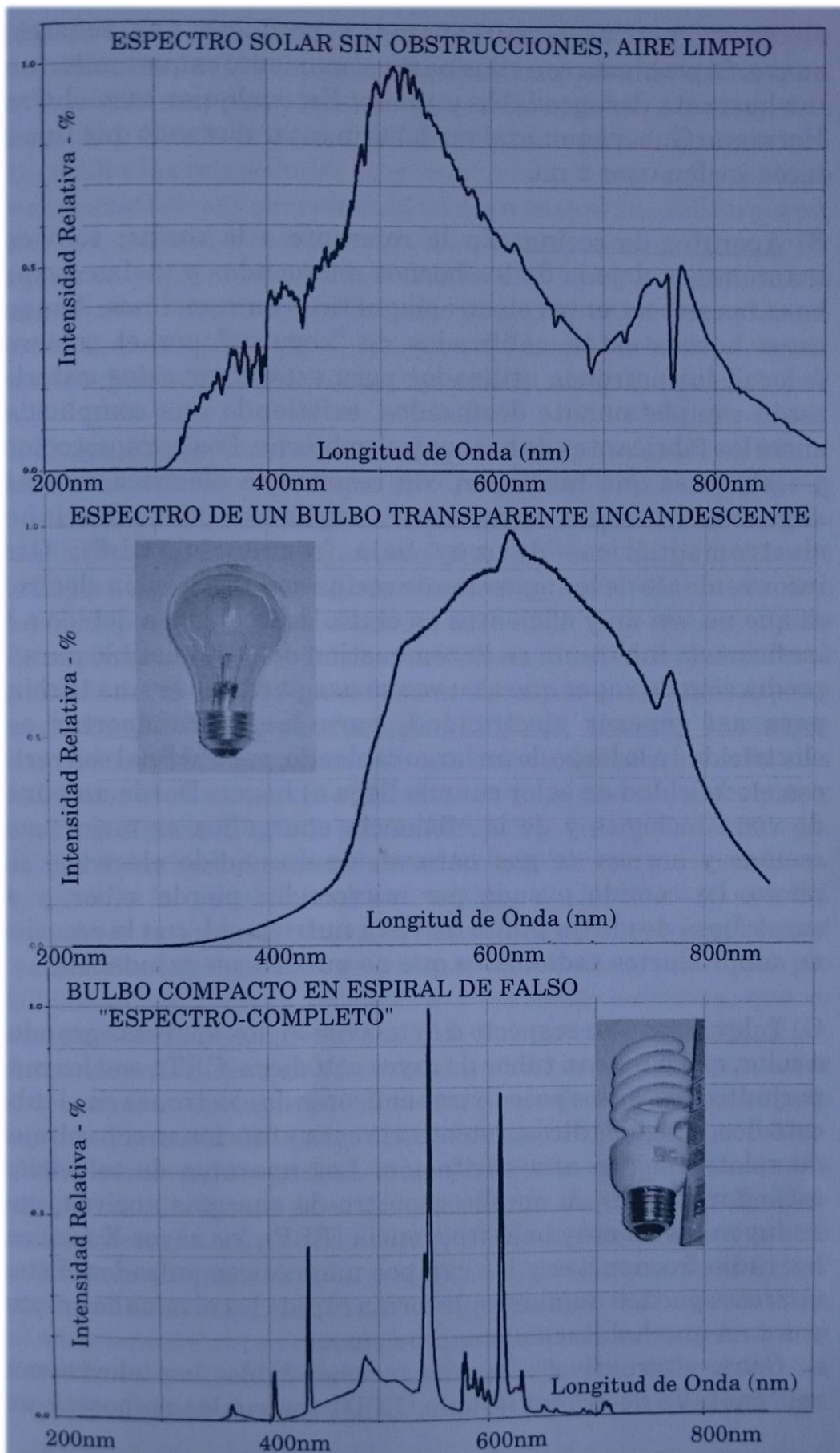
E) **Iluminación:** En cuanto a la iluminación, está desaconsejado todo tipo de iluminación fluorescente, incluyendo tanto los tipos de tubo-largo como las bombillas pequeñas, onduladas y compactas de luz fluorescente (CLF), que se colocan en las roscas ordinarias para las lámparas. No deben usarse nunca en las cercanías o en la misma habitación de un acumulador de orgón. Las CFL emiten radio frecuencias de bajo nivel, además de las perturbaciones electrónicas de las líneas de corriente de 60 ciclos. A mucha gente de modo espontáneo le disgusta la sensación o la luz de estas bombillas, incluso sin haberles dicho nada. Esta advertencia es también válida para las variedades de bombillas y tubos fluorescentes de

“espectro-completo”, que de hecho no reproducen las frecuencias del sol. En mi laboratorio (OBRL) he efectuado lecturas espectrográficas tanto del espectro natural del sol como de muchos tipos diferentes de luces para iluminación. Todos los tipos de luces fluorescentes, incluidos los de espectro completo, proporcionan, en comparación, un espectro muy incompleto. Todos ellos tienen un balastro electromagnético con cátodos de alto voltaje que excitan y perturban al cotínuum de energía orgónica. Ninguna de estas instalaciones de alumbrado, ni tampoco los tubos fluorescentes por ellos mismos, eliminan el efecto Oranur, que no se puede apantallar. El mejor tipo de alumbrado desde el punto de vista tanto del espectro completo como del bioenergético, es el tipo incandescente con bulbo de cristal. Estos bulbos reproducen bastante fielmente el espectro solar natural, y no crean Oranur. El calor excedente producido, sencillamente calentará el hogar, lo que no es un problema en los climas fríos. Las afirmaciones de eficiencia energética relativas a estos tubos fluorescentes son bastante exageradas, pues su producción requiere mucha energía en comparación con una sencilla bombilla incandescente. Además, la mayoría de los bulbos CFL se funden bastante rápidamente cuando se someten a los frecuentes apagados-encendidos del uso normal. Se necesitan también varios de ellos para igualar la intensidad luminosa de un incandescente. Hay que ser escépticos sobre las afirmaciones del gobierno y de los medio-ambientalistas acerca de este asunto. Es de esperar, que para la conservación de la energía, las compañías productoras de focos de alumbrado encontrarán un bulbo tipo-LED más apropiado para la vida. Las variedades tipo LED no solo consumen poca electricidad, sino que en comparación con todas las variedades conocidas producen pocas ondas electromagnéticas perturbadoras, y producen una sensación suave. El problema con ellas hasta el momento es que emiten una luz bastante desagradable y tenue. En cualquier caso el Gran Hermano Gubernamental no debería estar dictando qué tipo de luces se deben usar o no.

F) **Aparatos de cocina:** En cuanto a su cocina, no se aconsejan los hornos microondas, y fogones que funcionan con inducción electromagnética. Si bien estos hornos están certificados como "seguros" por el gobierno federal, las normas utilizadas para establecer estos criterios están bastante anticuadas, existiendo una complicidad entre los fabricantes de hornos y el gobierno. Los hornos, cocinas y tostadoras que funcionan a través de resistencia eléctrica son más seguros, aunque emiten alguna

Comparación entre los Espectros de los Tubos Luminosos y la Luz Natural del Sol.

El espectro en la parte superior en la página opuesta corresponde a la luz natural, que muestra una distribución en frecuencias de entre 300 y 900 nm, con un pico alrededor de 520 nm. A esta luz es a la que los seres vivos, plantas y animales han estado expuestos y con la que se han desarrollado durante milenios. Justo debajo está el espectro de un bulbo típico incandescente, que de entre todos los bulbos actualmente en el mercado constituye la mejor réplica posible de la luz solar. Su funcionamiento es por calentamiento eléctrico de un tubo incandescente en un vacío parcial, que produce luz por medio de un proceso térmico sencillo. Sin embargo, el bulbo está mucho más frío que el sol y tiene un pico alrededor de 625 nm, produciendo también radiación ultravioleta son positivos para la vida, necesarios para la salud de la piel y de los ojos, y no es dañina. Los bulbos incandescentes de vidrio muestran también una suave curva espectral que le da un aspecto parecido a la luz solar. La figura de la parte inferior se refiere a un bulbo de los llamados bulbos compactos de luz fluorescente de “espectro completo” (CFL). Su espectro está compuesto principalmente por picos agudos producidos por excitación eléctrica de alto voltaje en gases fluorescentes. La mezcla de esos picos trata de engañar a los ojos haciéndoles creer que es similar a la luz natural. De hecho producen un efecto desagradable que disgusta espontáneamente a mucha gente. No solo producen “luz basura” sino que emiten radiofrecuencias que en la proximidad de las personas rivalizan con las emitidas por los teléfonos móviles. No son favorecedoras de la vida y producen una luz tóxica e irritación biológica. En el laboratorio del autor (OBRL) se han verificado muchos tipos de bulbos y tubos fluorescentes del mercado. Actualmente, los bulbos tipo LED funcionan de modo similar a los “puntiagudos” fluorescentes, pero consumen mucha menos electricidad y no emiten radiofrecuencias. El tiempo dirá si los fabricantes de bulbos luminosos pueden producir una variedad de auténtico espectro-completo y de bajo consumo de energía. Mientras tanto, ¡hay que confiar en los propios ojos!



perturbación electromagnética en el rango de frecuencia extremadamente baja (ELF). Otro inconveniente de los aparatos de cocina con resistencia eléctrica es que no son muy eficientes en el uso de la energía debido a la ineficiencia inherente en la combustión del combustible para la producción de vapor que a su vez se usa para mover una turbina para así generar electricidad, para luego transportar esa electricidad a lo largo de un largo cableado, para al final convertir esa electricidad en calor cuando llega al hogar. Desde un punto de vista biológico y de eficiencia energética, lo mejor es utilizar cocinas y hornos de gas natural, de encendido eléctrico, sin piloto. La comida pasada por microondas pierde sabor, y es sospechosa desde un punto de vista nutricional, con la creación de subproductos radiolíticos que no pueden ser saludables.

G) **Televisión:** En cuanto a la televisión, los grandes televisores a color son los peores culpables. Tienen tres cañones de electrones en los tubos de rayos catódicos (CRT) dirigidos directamente a la cara, y operan a voltajes de relativamente alta agitación. La Tv emite un amplio espectro de energías nocivas, a incluir ELF, los rayos X suaves, radio-frecuencias y campos magnéticos pulsantes. Pueden crear rápidamente niveles de oranur y dor en una habitación o una casa.

Como alternativa, son más recomendables las televisiones con pantalla de cristal líquido (LCD), las cuales no poseen un tubo de rayos catódicos y están destinadas a reemplazar por completo a las de CRT. La tecnología LCD se usa en las televisiones de pantalla amplia y de alta definición, que tienen un precio razonable. Desde el punto de vista bioenergético también son aceptables las televisiones de *proyección*, que no tienen un tubo de rayos catódicos y proyectan la imagen en una pantalla o pared. Aún así, todavía producen alguna perturbación en la energía orgónica, y por tanto no deben ser usadas cerca de un acumulador. Los televisores de pantalla *plana* de plasma consumen más energía y tienen un campo perturbador más intenso que las del tipo LCD, y por tanto no se recomiendan.

Cuando era profesor de universidad, la primera tarea que di a mis alumnos para ampliar sus horizontes y limpiar la mente de telarañas, era salir y conseguir un grande, de ladrillo grueso. La segunda tarea era tirar ese ladrillo a través de la parte delantera de su televisor. Por supuesto, ningún estudiante hizo esto nunca, pero la cuestión es que sería mejor para leer libros, hablar con los amigos y familia, y una vida experimentada

más directamente, que ser un teleadicto, o absorber rayos-X y propaganda en frente del televisor.

H) **Ordenadores:** En cuanto a los ordenadores, se deben tomar las mismas precauciones que con los televisores. Los monitores de los ordenadores son a menudo peores que los televisores, dado que la persona que trabaja con el ordenador se sitúa más cerca de la pantalla y pasa bastante más tiempo en frente de este. Los más antiguos usan pantallas del tipo CRT, que operan a más altos voltajes que los modernos portátiles de mesa. Los monitores grandes de tipo CRT se deberían desechar o reciclarse, pues producen ELF, radiofrecuencias, rayos-X blandos y campos magnéticos pulsantes, y han sido asociados a deformidades fetales y abortos. Si se usa mucho el ordenador, entonces se debe pasar sin duda alguna al uso de pantallas planas usando la tecnología LCD, como se ha indicado en la sección anterior sobre ordenadores. Aparte de la pantalla del ordenador, el circuito interno del ordenador produce perturbaciones electromagnéticas y Oranur. Por esta razón, es mejor usar ordenadores portátiles que funcionan con batería recargable y corriente continua, que se conectan temporalmente al enchufe de la pared para su recarga. Acoplados a una pantalla de cristal líquido, son posiblemente los ordenadores más seguros del mercado, y además necesitan una cantidad mínima de energía eléctrica para funcionar.

Sin embargo, los ordenadores portátiles nunca se deberían apoyar en el regazo, pues producen considerable cantidad de radiación en la proximidad de la carcasa. Hay que colocarlos sobre una mesa, y también con un teclado externo, para evitar exponer las manos a esa misma radiación, que se asocia también al síndrome del túnel carpiano. Normalmente este síndrome se describe como el resultado de un “movimiento repetitivo” pero de hecho podría ser el resultado de una sobredosis electromagnética en las manos. Hay que usar también conexiones por cable en todos los casos. No emplear conexiones “wi-fi” para el teclado o el ratón, y emplear también una conexión por cable al router y al sistema de internet. ¡Es mejor pasar los cables por el suelo o por el techo que enfermar debido a una crónica exposición a radiación de microondas! A pesar de todo, no hay que usar nunca ningún tipo de ordenador o televisor en el interior o cerca de un acumulador de orgón.

I) **Mantas eléctricas y calentadores:** En cuanto a las mantas eléctricas, éstas también se han relacionado con un incremento de abortos involuntarios y espontáneos entre las mujeres embarazadas. Incluso

cuando sólomente están apagados y enchufados, emiten un potente campo eléctrico ELF que puede tener una influencia tóxica. Se aconseja deshacerse de ellos, y volver a la manta de lana, un edredón o una colcha gruesa. *Las mantas eléctricas nunca deben usarse con una manta orgónica, o en un acumulador.* Por razones similares, esta precaución debe guardarse con los calefactores portátiles con resistencia eléctrica. Es mejor llevar el acumulador al interior de un recinto en invierno si de otra manera estaría muy frío o se quedaría sin usar.

J) Torres de transmisión de radio o tv, y emisiones de líneas eléctricas:

Con respecto a las torres de radio o televisión, y grandes líneas aéreas de transmisión de energía eléctrica, los peligros ambientales sólo ahora están empezando a ser documentados. No se sorprenda si la compañía eléctrica local, o incluso los grupos ambientalistas, tienen poca información sobre estos temas. Edúquese a sí mismo acerca de los peligros, y haga una evaluación en base a su proximidad, y lo que ha aprendido. De acuerdo con mi propio estudio del problema, unos 8 kilómetros es una distancia segura, tanto para las líneas de alta tensión más grandes, como para torres de radiodifusión o de telecomunicaciones.

Los campos de las líneas de distribución también suponen un peligro potencial, así como los postes de las líneas justo fuera de las casas. Allí hay transformadores, con una línea de salida hacia los hogares. La energía eléctrica es enviada a través de la línea con una frecuencia de 60 ciclos por segundo en Norteamérica, o 50 ciclos en Europa y en algunos otros pocos países. Con cada pulso de energía eléctrica el campo eléctrico que rodea la línea de transmisión se expande y contrae desde cero hasta su máximo valor creando un fuerte campo. El pulso de energía corre a través de la línea de acometida hasta el transformador, donde la tensión disminuye desde unos cuantos miles de voltios hasta unos 120 voltios (240 en Europa), y entra a través del transformador y del panel con los fusibles y elementos de seguridad hasta la vivienda. De ahí se distribuye por toda la casa hacia los distintos enchufes de las paredes, donde se conectan los aparatos.

Si el cableado eléctrico de la casa no está puesto a tierra de manera adecuada se puede crear un intenso campo electromagnético en la casa. Esto puede pasar si, por ejemplo, el constructor de la casa usó el sistema de distribución del agua para la puesta a tierra, como suele pasar a menudo, o si las picas de cobre insertadas en la tierra no están lo suficientemente bien colocadas. Siempre se pueden encontrar campos intensos en casi todas las casas en las que los cables de acometida de

tensión entran en ellas, y también cerca del panel de fusibles donde el cable de alimentación se divide en múltiples circuitos con fusibles. No es deseable colocar en las cercanías de estos “puntos calientes” un acumulador de orgón, o la cama o la mesa de trabajo. Y si por razones de una pobre puesta a tierra la casa entera está “caliente” por campos EM, lo mejor es saberlo y tomar medidas de protección. Lo mismo es válido respecto de los teléfonos móviles y las radiaciones de las torres de telefonía situadas en las cercanías.

K) **Emisiones microondas por radares y torres de telefonía:** Se está desarrollando una gran controversia sobre los efectos biológicos de la radiación de microondas, donde están creciendo los descubrimientos de aplicaciones. Además del uso en hornos domésticos, las frecuencias de microondas se utilizan para el secado industrial, procesamiento de materiales, así como para sistemas de radar de meteorología, aeropuertos y policía. Se utilizan para comunicaciones telefónicas de larga distancia y comunicaciones telefónicas celulares, y ahora también para una plétora de dispositivos “wi-fi sin cables”, tales como redes de ordenadores, conexiones de internet, teclados, etc. Ninguno de ellos se deben utilizar en las proximidades de un acumulador de orgón, y las personas deberían evitar emplearlos en lo posible, manteniendo o volviendo a los síntomas “anticuados y de hombres de las cavernas” de teléfonos y ordenadores con conexiones por cable. Si hay que utilizar un teléfono móvil o una conexión wi-fi para internet, entonces conviene usar cables alargadores para separarse uno mismo de los componentes radiantes, que es desde donde la radiación “caliente” y dañina es emitida. Los acumuladores de orgón no deberían nunca ser ubicados cerca de estas instalaciones y dispositivos.

L) **Detectores de humo:** Respecto a los detectores de humo, la mayoría de los más baratos usan un poco de residuos radiactivos tóxicos como fuente de *ionización*, como parte del mecanismo de funcionamiento. Aunque funcionan bien para la detección de humo, no deberían utilizarse en habitaciones con acumuladores, ni donde la gente está viviendo o durmiendo. La irritación radiactiva produce constantemente oranur, y puede agitar rápidamente la energía dentro de una habitación o un piso pequeño. Como alternativa, hay varios detectores de humo muy buenos que usan el *principio fotovoltaico* como una alternativa a la ionización y a los residuos radiactivos. Los detectores de humo fotovoltaicos cumplen o

incluso exceden todos los requisitos legales y códigos de seguridad contra incendios.

M) **Instalaciones nucleares:** Si usted vive en una zona cercana a una planta de energía nuclear o instalación de almacenamiento de residuos, debiera hacer una seria evaluación del peligro para sí mismo y su familia. Obtenga información acerca de estas instalaciones de grupos ambientales locales. Por lo general, hay un grupo o más tratando de limpiar o cerrar las instalaciones nucleares de un lugar determinado. Estos grupos de ciudadanos son los mejor informados respecto a los riesgos para la salud de cualquier instalación nuclear. No obstante, es razonable que se aconseje no vivir o trabajar en un área más cercana de 50, o preferiblemente de 80 kilómetros de tales instalaciones. Los acumuladores nunca deben ser usados cerca de instalaciones nucleares.

Hay documentación al respecto que fue presentada hace muchos años por el Dr. Ernest Sternglass en un libro pequeño pero importante, titulado *Low Radiation*, que amplió más tarde en otro, *The Enemy Within*. Demostró que existían altos ratios de abortos espontáneos, nacimientos con bajo peso y bajos coeficientes de inteligencia (CI), y mayor número de personas afectadas con cáncer en las poblaciones cercanas a las centrales nucleares, decreciendo los efectos nocivos con la distancia. Se puede encontrar documentación adicional en el libro del Dr. Jay Gould, *Deadly Deceit*. Estos libros explican los grandes problemas causados por la exposición a bajos niveles de radiación de las plantas nucleares e instalaciones similares. Los acumuladores de orgón no deberían por tanto usarse en las cercanías de ningún tipo de instalación nuclear. (Ver el prefacio del Autor y el capítulo 8, sobre los efectos oranur).

N) **Instrumentos simples de detección de radiación:** Actualmente existen muchos instrumentos relativamente baratos para detectar campos electromagnéticos o radiaciones nucleares ionizantes a un precio muy asequible, y hechos para el uso del consumidor ordinario. Por unos 1000\$ se pueden comprar algunos detectores excelentes con los cuales efectuar una valoración de la casa, del lugar de trabajo, del colegio de los niños o del vecindario. Estos pueden ser el *Triefield Meter* para líneas de baja potencia, un *Medidor* de RF (*radiofrecuencia*) para los teléfonos móviles y emisiones de las torres de telefonía, y un *RadAlert* para detección de radiaciones atómicas. Más abajo daré algunos detalles sobre estos, para compararlos con otras marcas de dispositivos en el mercado. Si el precio parece demasiado alto, se debe comparar con el precio de una

enfermedad seria, o con una enfermedad menos grave pero que reduce la productividad en el trabajo. Conozco casos donde se han comprado equipos por una colectividad de vecinos, y otros casos donde un empresario compró esos equipos para poner en marcha un negocio, haciendo estudios medioambientales para otras personas. También explicaré como desarrollar unos dispositivos simples y baratos. Una vez que se ha medido o estimado la exposición tóxica a fuentes de radiación en el vecindario, casa u oficina, y se han podido localizar con precisión, se pueden tomar medidas para mitigar sus efectos.

Microondas: Las frecuencias usadas para los hornos por microondas tienen valores punta alrededor de los 2 gigahertzios (GHz), que difieren ligeramente de las usadas por los teléfonos móviles, por las torres de telefonía móvil y de las de radiodifusión de AM/FM (que llegan hasta 3GHz). Los hornos de microondas utilizan unas radiaciones mucho más intensas y son por tanto más tóxicas cuando se está constantemente a su alrededor. El Trifield Meter tiene un circuito para la medida de las microondas de los campos intensos producidos por hornos de microondas, pero no es muy sensible frente a las señales más débiles de los teléfonos móviles y torres. Para estos se precisa el medidor especial Cell Phone and Tower RF Meter, que está diseñado específicamente para este propósito. Hace unos años comencé a usarlos y luego a venderlos, y actualmente se pueden conseguir con facilidad (como en www.naturalenergyworks.net).

Mientras que uno puede decidir usar un horno de microondas o no, o usar o no usar un teléfono móvil, no se tiene mucha elección cuando se trata de la exposición a las radiaciones de las torres de telefonía móvil que proporcionan las señales a cada teléfono móvil. La Ley de Telecomunicaciones aprobada durante la época de Clinton-Gore, prohíbe a las ciudades, comarcas y estados aplicar sus propios estándares de seguridad más restrictivos, lo que tiene el efecto de permitir a las compañías de telefonía móvil campar por sus respetos sobre la población y paisajes americanos. Cuando se intenta combatir a las compañías de teléfonos en los juzgados se acaba combatiendo también a la Comisión Federal de Comunicaciones (FCC).

Los principales grupos ecologistas han crecido desde entonces en número y en poder político, y han caído en la trampa de la típica cháchara de Washington, aviniéndose y claudicando de sus principios a favor de las equivocadas agendas del Gran Gobierno y de la Gran Ciencia – o más estúpidamente, por dinero. Los estándares de seguridad sobre campos

electromagnéticos nunca estuvieron entre sus más altas prioridades, y así se dejaron sobornar y se acomodaron y cedieron a otros intereses. Así que ahora tenemos torres de telefonía y estaciones repetidoras por todas partes, incluyendo las azoteas de los edificios, encima de las agujas de las iglesias y en los patios de los colegios, estando a menudo disimulados como tuberías de calefacción o colocados en el interior de palmeras de plástico. La salud pública no se tiene en cuenta, pues las mismas compañías que fabrican los equipos forman parte del aparato gubernamental donde se toman las decisiones sobre los niveles de radiación de baja intensidad a los que el público quedará expuesto. Y esos cálculos dependen de los mínimos costes que hay que alcanzar para que esa tecnología se pueda llevar a cabo, lo que significa mayores niveles de radiación, de modo que un adolescente pueda tener una buena recepción en el móvil incluso en el sótano, escondido bajo una caja.

Hace unos años comencé a entender lo generalizado que está la exposición a las microondas, después de instalar en mi automóvil un equipo detector del radar de la policía. En un apartamento donde yo solía estar, mi equipo de detección del radar comenzaba a sonar siempre que aparcaba mi coche en una determinada dirección. El detector daba una indicación similar a la que recibía estando solo a poca distancia del radar de la policía. La señal era mayor en el segundo piso de mi apartamento que a nivel de la calle, y luego descubrí que mi apartamento estaba construido en la trayectoria de un haz de microondas de telecomunicaciones, que estaba siendo transmitido desde una torre a otra. La gente en los pisos más altos estaba recibiendo unas dosis de microondas significativas, y la agitación de oranur en esos pisos superiores era bastante evidente. En otros tiempos he conducido a través de ciudades enteras o de comarcas donde mi detector de radar o medidor de radiofrecuencias daba una señal de varias fuentes: señales de torres de microondas de telefonía móvil, de radares de aeropuertos, y de numerosos sistemas wi-fi. No había radares de policía, y la gente de aquellos lugares estaba constantemente en un baño de energía proveniente de las microondas de esas instalaciones.

¿Cuán intensas son esas señales en comparación con las que provienen de la naturaleza? Básicamente, no hay en la naturaleza exposiciones en esa banda de frecuencias, por lo cual se han elegido para las comunicaciones, “son zonas naturalmente tranquilas”: En el campo, se pueden medir usualmente exposiciones de 0,0002 microvatios por centímetro cuadrado, ($\mu\text{W}/\text{cm}^2$), lo que es extremadamente bajo. Si nos dirigimos a la ciudad más cercana los niveles se dispararán rápidamente

hasta 1.0 o 10 $\mu\text{W}/\text{cm}^2$, o hasta niveles de cientos de $\mu\text{W}/\text{cm}^2$. Y es muy irregular en cuanto a las exposiciones. Una casa o apartamento puede estar bañada con tales radiaciones, mientras que otra puede estar muy tranquila. O una parte de la casa puede estar tranquila mientras que otra puede estar "caliente". Eso hace imperativo un buen equipo de RF para poder hacer esas medidas. No solo es muy malo colocar un acumulador de orgón en tal "punto caliente", sino que además tampoco conviene trabajar o dormir en tal punto.

Campos Eléctricos: Un campo electromagnético típico (EMF) tiene dos componentes diferentes que tiene que ser medidos separadamente, el campo eléctrico y el campo magnético. El componente eléctrico de los campos electromagnéticos de baja frecuencia como son los campos producidos por las líneas de conducción eléctrica a 60 ciclos, se pueden medir con un Trifield Meter, como se ha mencionado anteriormente (www.naturalenergyworks.net), siendo esta la opción más recomendable. Pero también se puede detectar usando un transistor de radio AM barato, establecido en 1600 kilociclos en el dial. Con esta sintonía, no se captará ninguna emisión de radio, sino sólo la estática de fondo. De hecho, puede subirlo al volumen total, y sólo oír un leve silbido. Sin embargo, si luego lo mantiene cerca de red, cable de corriente eléctrica, interruptor eléctrico tipo dimmer, línea telefónica o conector de entrada (Jack), ordenador, televisión, o luz fluorescente, encontrará que la perturbación eléctrica aumentará dramáticamente el nivel de interferencia y estática en la radio. Su radio portátil de este modo se ha hecho sensible a los fuertes campos eléctricos del rango bajo de frecuencias, y dará una clara señal de audio cuando así lo exponga. Al caminar alrededor de su casa y acercar la radio a los dispositivos, o incluso a partes de sus paredes que podría sospechar que estuviesen emitiendo estos campos tóxicos, puede localizar zonas seguras e inseguras de su hogar. Utilice la radio más barata posible, con una envoltura de plástico y sin antena externa, que puede encontrar en las tiendas de electrónica.

Campos Magnéticos: El componente magnético del campo electromagnético es asimismo potencialmente tóxico, y puede ser detectado con el aparato Trifield Meter. Este extraordinario medidor le permitirá detectar también microondas, campos eléctricos y magnéticos con un solo aparato de medida. Pero los campos magnéticos también se pueden detectar usando el método barato descrito anteriormente de la radio portátil. También se pueden detectar con un *amplificador y*

acoplador acústico magnético barato. Se usa generalmente para amplificar el sonido de un teléfono dado y consiste en una ventosa de goma que se une a su teléfono. Cuando no está unido a un teléfono se puede poner al máximo volumen, siendo el acoplador sensible a campos magnéticos de una variedad de fuentes domésticas. Cuando está al máximo volumen, el silbido producido por la estática aumentará a medida que el acoplador se acerca a un campo magnético, y el amplificador dará una indicación audible. Utilice esto de la misma manera que el transistor de radio, explicado anteriormente, para trazar campos tóxicos en su hogar. No coloque un acumulador, o su cama, o cama de su hijo, cerca de cualquiera de estas fuentes de energía tóxicas.

Radiaciones Atómicas o Nucleares: No hay métodos simples o baratos conocidos para la detección de radiación atómica (ionizante) de bajo nivel. Hay que tener cuidado con los contadores Geiger amarillo-brillantes, baratos, que se venden en el mercado de aparatos usados. Son generalmente, instrumentos usados por la antigua Defensa Civil, ¡y que no reaccionarían a no ser que una bomba atómica haya explotado cerca! Son pues inútiles para detectar la radiación de bajo nivel que proviene de las cercanías de una planta nuclear o las emisiones en la banda de los rayos-X blandos producidos por los tubos de rayos catódicos (CRT) de los ordenadores o televisores. Del mismo modo, la radiación de instalaciones nucleares se muestra generalmente diluida, pero aún peligrosa al mezclarla con grandes volúmenes de aire y agua. Para la correcta medición se necesitan métodos sofisticados de monitorización durante horas o días, de la concentración en muestras de aire y agua. Poner un simple contador Geiger delante de un televisor o pantalla de ordenador, o tener uno en el aire cercano a una planta nuclear, rara vez detecta algo, y es generalmente un procedimiento sin sentido. Del mismo modo, los dosímetros de bolsillo baratos se hacen generalmente para detectar niveles bastante altos de radiación, y no registrarán efectos de bajo nivel. Aun así, he visto profesores de física llevando un tubo de contador Geiger, realizado para la detección de la radiación gamma intensas, en frente de un televisor con un tubo de rayos catódicos que emitía un zumbido, declarar que el televisor era "completamente seguro". Esto, por supuesto, no tiene sentido. Lo que yo recomiendo para evaluaciones domésticas es el aparato *RadAlert* o alguno de sensibilidad similar, un instrumento de amplio espectro, que detectará rayos X blandos, radiaciones beta y gamma duras. (www.naturalenergyworks.net)

O) Niveles seguros de campos electromagnéticos (EMF) y dispositivos de protección: Si bien he dado anteriormente detalles de métodos simples y baratos para la determinación aproximada de las radiaciones EMF, esto no debe sugerir que el asunto es insignificante o trivial. Si se usan los métodos baratos y se descubre que una parte significativa de la casa o del vecindario es “ruidosa” y reactiva, entonces se deben hacer mediciones más precisas con aparatos de medida más exactos. Cualquier registro superior a 1 miligauss (campo magnético) o 1 kilovoltio/metro (campo eléctrico) o $0,1 \text{ mW/cm}^2$ (radiofrecuencia) probablemente es demasiado para una exposición duradera y crónica, especialmente para niños y mujeres embarazadas. Mi consejo para exposiciones máximas pueden ser de una décima a una centésima de los estándares federales, aunque naturalmente la “ciencia oficial” del Gran Gobierno no estará de acuerdo con mis recomendaciones. Pero hasta ahora *yo tengo el derecho de dar publicidad a mi desacuerdo con el Gran Gobierno* (¡esconda este *Manual*, de prisa!). La decisión de “qué hacer” es algo que cada cual debe decidir, así que no hay que confiar solo en lo que se dice en este libro; hay que hacer los propios deberes e investigar estos asuntos desde diferentes puntos de vista.

Hay también muchos artilugios que se venden como “dispositivos de protección” para “neutralizar”, supuestamente, las radiaciones de los EMF. Estos van desde pequeños botones que pones en tu teléfono móvil, hasta grandes pirámides o cosas de cristal que colocas en tus pantallas del computador o del televisor, además de otros artilugios más caros que enchufas en la pared para “proteger tu casa” con un solo aparato. Tengo que expresar mi gran escepticismo acerca de ellos porque no he visto nunca ninguna evidencia científica defendible de que ellos reduzcan el valor del campo EMF medido. Tengo que recordar a la gente el poder de la persuasión. Esta es la razón por la que es importante usar buenos aparatos de medida. Mientras que se esté midiendo un campo EMF, entonces su efecto está allí, está presente, y no importa lo que el fabricante del aparato diga. Y la gente más sensible a estos campos estará de acuerdo.

Conozco varios casos donde se ignoró las mediciones de los campos EMF ya que algún artefacto “neutralizaba el efecto de los campos EMF tóxicos”, y en los que hubo un resultado de muerte. En un caso, una mujer que trabajaba de secretaria tuvo unos desórdenes neurológicos agudos que aumentaban cuando usaba un ordenador, pero que disminuían cuando se alejaba de ellos unos días. **Cada vez que ella se sentaba en frente de la computadora, desarrollaba un sabor metálico en su boca, y se**

convertía en náuseas. Este efecto podía durar semanas después de una sola exposición a la computadora. Su jefe y amigos pensaban que estaba loca, pero ella era simplemente más sensitiva de lo que ellos lo eran. Me llamó para que le aconsejara y le recomendé que cambiara de trabajo por otro al aire libre. Por miedo a empeorar económicamente, mantuvo su trabajo de secretaria y comenzó a llevar un delantar metalizado y un sombrero, además de varios dispositivos protectores para el ordenador, que tenía una gran pantalla de CRT y que le irradiaba todo el día en la cara y en la parte superior del pecho. Su jefe no quiso comprar un nuevo monitor plano de baja emisión y ella rechazó comprarse un ordenador portátil para eliminar la fuente del problema. ¡Pero si que quería ir a los médicos del hospital a por pastillas que le suprimieran los síntomas de las radiaciones del CRT! Murió al cabo de un año. Los practicantes de la medicina tradicional que se enfrentan a estos síntomas no hacen un diagnóstico basado en la ecología energética del hogar del paciente y del entorno de su lugar de trabajo, ni siquiera se preguntan por ello.

En otro caso, llamó una mujer cuya hija había desarrollado un linfoma agudo, aparentemente por vivir en un piso superior de un apartamento en cuyo tejado se había instalado una torre de telefonía móvil. La gerencia del apartamento no había informado a nadie, lo que ocurre, generalmente, cuando la compañía de telefonía ofrece pagar un alquiler mensual al propietario del apartamento por el alquiler de un espacio en su tejado. En cualquier caso, la mujer me preguntó qué es lo que yo pensaba acerca de su situación. Sin vacilar, le dije que “se mudara a otra vivienda inmediatamente”. En su lugar se compró un artilugio de 300\$ que prometía neutralizar “los tóxicos campos EMF”. No volví a saber de ella hasta un año después cuando escribió una carta llena de pesar indicando que su hija había fallecido y cuán desolada estaba por no haberse mudado de piso.

En otro caso, un hombre con tres hijas me llamó diciéndome que tenía una hija que había desarrollado leucemia y que la otra tenía síntomas preliminares de la misma enfermedad. El doctor les dijo que era “algo genético” pero este hombre consideró que podría ser algo relacionado con una gran torre de emisión de radio AM-FM situada aproximadamente a unos 2 km de su hogar. Compró diversos aparatos de medida que daban valores bastante por encima de mi recomendación de un umbral de $0,1 \mu\text{W}/\text{cm}^2$ y en una semana se mudaron a otro sitio, al campo, sin exposiciones a campos EMF, con aire limpio y agua limpia. En un año sus dos hijas se recuperaron completamente, sin ningún síntoma. Más tarde empezó a leer sobre Wilhelm Reich y aunque la recomendación estándar

es de no tratar la leucemia con el acumulador – pues es una Biopatía de sobrecarga que no requiere necesariamente energía vital adicional – él es hoy un entusiasta de este tema y está dando consejos constantemente a sus amigos y antiguos vecinos. La mitad de ellos piensan que está loco, pero no pueden negar la recuperación de sus hijas.

De lo anterior, está claro que se puede hacer mucho para eliminar las perturbaciones tóxicas dentro de una casa. Pero tratar con estos problemas en el exterior de una casa o en la vecindad puede entrañar gran dificultad. Algunas veces la única solución es mudarse a otro lugar.

Otra decisión que la gente debe hacer cuando su entorno está irradiado por una torre de telefonía móvil o una instalación atómica es organizarse con los vecinos para promover un cambio. Esto es mucho más difícil que los cambios personales y privados. Y generalmente, cuando trate con estos asuntos, estará casi siempre solo, luchando contra la política gubernamental, que está tallada en una piedra. Muchos de los grupos que se preocupan por el medio ambiente se han vendido en asuntos tales como la seguridad frente a los campos EMF, al igual que lo han hecho con la teoría del CO₂ y el calentamiento global, ya que los grandes beneficiados siempre fueron los vendedores de centrales eléctricas nucleares y los comerciantes en derechos de emisión de Wall Street. Muchas de las Grandes Organizaciones en Defensa del Medio Ambiente parecen dirigidas mayoritariamente hacia metas socialistas, ayudando al Gran Hermano Gubernamental a tener más poder para decirte lo que tienes que hacer y cuándo lo tienes que hacer, y sacarte el dinero del bolsillo para meterlo en el suyo. Sin embargo, aunque el noble “cambio social” suene bien, la prioridad principal debe ser asegurar nuestra salud y la de nuestros seres queridos. A partir de este punto se puede considerar una acción social, dedicando parte del propio tiempo para trabajar colectivamente con personas con las mismas ideas. Esto puede requerir mucho trabajo autodidacta y educación de los demás para resolver incluso pequeños problemas. Sin embargo, algunas personas tendrán los recursos y estarán muy contentas de luchar contra el ayuntamiento, o contra una fábrica o instalación local. Así pues, si se tiene tiempo y la energía vital para hacerlo, está bien. Pero primero hay que ponerse uno mismo a salvo junto con su propia familia. Una cosa es segura, el problema de la exposición a las radiaciones electromagnéticas y radiactivas con los efectos oránur y dor asociados a ellas irá a peor en el futuro próximo. Al principio se puede empezar a trabajar en un equipo con personas preocupadas por este tema en el propio entorno. Se puede preguntar en las tiendas de alimentos y salud naturales o en la biblioteca

pública, que son buenos sitios por donde empezar, y ver qué se puede aprender. Mientras tanto, yo he recogido algunas informaciones sobre estos temas en este sitio web:

www.orgonelab.org/cart/emfieldsafety.htm.

10. AGUAS VIVAS NATURALES Y CURATIVAS

Cada vez que tomamos un baño en una bañera de agua caliente, o nos relajamos con un baño de pies, en parte ganamos esa sensación de relajación la la capacidad de la absorción de energía de la propia agua. Reich observó que el agua tenía una fuerte atracción y afinidad mutua con la energía orgón. Por consiguiente, el agua tiene una capacidad especial para eliminar la tensión bionerngética y la estasis, incluyendo lo que Reich llamaba *dor*, que es la forma inmovilizada de la energía vital. El agua también puede contener su carga y pulsación intrínseca, de modo que cuando nos mojamos en agua especialmente viva, o *agua viva*, nos podemos revitalizar.

Cuando empapamos nuestro cuerpo con un baño caliente, se reduce nuestra carga orgonotica interna y tensión bioenergica y nos relajamos. El efecto puede en parte ser explicado por el calentamiento térmico de nuestro cuerpo, pero está claro que hay otras consideraciones que también están en funcionamiento. Al empaparnos bajo el chorro de agua, el potencial energético del cuerpo será reducido, mientras que el potencial energético del agua se incrementa. Literalmente, perdemos energía en el agua, y nos relajamos, algo así como un globo que se ha perdido un poco de aire.

El efecto de *absorción* o atracción de energía por el agua puede ser modificado en su naturaleza y ser convertido en un efecto combinado de *atracción* por un lado y de *proporcionar energía* por otro, usando cristales disueltos, tales como las sales de Epsom, que aumentan el potencial de la energía del agua, convirtiéndola así en un atractor más poderoso y movilizador de nuestra propia energía biológica. Se puede conseguir un efecto energizante similar al sumergirse en una bañera que contiene tanto medio kg de sal marina, como de bicarbonato sódico. Los baños de sal y bicarbonato, durante 20 minutos, se pueden utilizar para reducir la tensión y la sobrecarga, o drenar una carga tóxica de energía, revitalizarse y obtener la energía vital proveniente de los materiales cristalinos.

Los baños en manantiales naturales de agua caliente en los que el agua posee propiedades curativas, parecen basarse en principios similares a los de la energía vital. Muchos balnearios o lugares de reposo son construidos en lugares donde existen manantiales de agua caliente u otras

clases de agua o de tierra (barros, arcillas, ceniza) poco comunes. Estos manantiales eran utilizados por los nativos americanos, que a menudo colocaban cabañas para sudar cerca de ellos y derramaban el agua altamente energética y rica en minerales en las piedras candentes situadas dentro de las cabañas. El vapor y energía desprendidos tenían efectos curativos de una forma similar a los métodos curativos naturales modernos como saunas y baños de vapor, con aromas y vapores.

Los colonos europeos copiaron los métodos de los nativos americanos, y a lo largo de la historia americana hasta los años 1940 ha habido muchos balnearios situados en manantiales naturales que atrajeron visitantes de los alrededores. Era muy común bañarse en estas aguas minerales o en barros o cenizas especiales. Después, se sentían profundamente relajados, extraordinariamente enérgicos e incluso curados de dolencias crónicas. Los síntomas de las enfermedades pueden aliviarse, temporal o permanentemente, participando en estos baños. Estas aguas curativas también son llamadas “aguas de radio” debido al descubrimiento del radio en los inicios del 1900 por el matrimonio Curie en Europa y la posterior generalización (y abuso frecuente), de terapias basadas en la radiación atómica en los hospitales. Las cantidades de radio o radón en los manantiales naturales han sido normalmente demasiado bajas como para ser apreciadas, pero a falta de una explicación mejor sobre las cualidades curativas del agua se dio esta, aunque es incompleta. En otros casos, como el del gran manantial de la gruta de Lourdes, Francia, a la propiedad curativa del agua se le da una explicación metafísica.

Hoy se puede postular que estas aguas están cargadas de energía orgónica que se propaga desde lo más profundo de la Tierra. Esto se puede probar de dos formas. La primera es la frecuencia con la que estos manantiales tienen un color azul brillante o luminoso. La segunda es la abundancia de pequeñas vesículas semi-vivas que normalmente se encuentran en estas aguas, que a menudo burbujan desde grandes profundidades donde hay una elevada presión y temperatura y donde los microbios no deberían existir. Y estos son unos microbios muy extraños. Los biólogos modernos los llaman termófilos o extremófilos, y se dice de ellos que producen un color azul brillante, pero sorprendentemente no crean los típicos efectos de bioluminiscencia en el microscopio, o “enturbian” las aguas en las que son encontrados, como cuando un agua clara se enturbia cuando se estropea por una contaminación microbiana. En cambio, los manantiales poseen un claro color azul oscuro incluso cuando su profundidad es inferior a un metro, algo que también va en contra de las típicas afirmaciones sobre la “dispersión de la luz” a las que

normalmente se recurre para explicar el maravilloso color azul, intenso y vivo, que se observa en los profundos lagos y océanos.

El trabajo de Reich proporciona una explicación básica para estos efectos de aguas curativas naturales y baños de tierra. Reich descubrió la energía orgónica, o energía vital, mediante experimentos que demostraron que unas pequeñas vesículas microscópicas y emisoras de energía podrían derivar de la desintegración de varios materiales orgánicos e inorgánicos. Arcilla, tierra, suelo de roca, arena de playa, y limadura de hierro eran algunos de estos materiales inorgánicos que cuando se desintegraban o se empapan en agua o en una solución nutritiva estéril, formaban unas pequeñas vesículas emisoras de energía, a las que Reich más adelante denominó biones. El proceso de la formación de biones podría acelerarse calentando los materiales minerales hasta el punto de incandescencia, antes de bañarlos en las soluciones nutritivas.

Descubrió que algunas clases de arena de las playas de Escandinavia formaban unos biones de una radiación extraordinariamente potente y que tenían un color azulado. Estos biones azules producían campos energéticos que irradiaban a las personas y los objetos, y que durante un tiempo Reich usó de forma experimental las soluciones de biones energéticas para el tratamiento de distintas síntomas patológicos. Inyectó soluciones de biones en animales de experimentación, y demostraron tener un efecto inmovilizador sobre las bacterias patógenas y células cancerosas. Más adelante hizo unas cataplasmas de biones, mediante los que la energía liberada de la sustancia en desintegración podía usarse para irradiar el cuerpo.

Paralelamente al descubrimiento de los biones, el naturalista austriaco Viktor Schauberguer hizo una serie de descubrimientos sobre la naturaleza viva de los manantiales naturales, en contraposición al agua tratada de las ciudades. Él llamó a esta agua natural y viva, *agua viviente*, como la observó durante su juventud en la región alpina. Todo el mundo apreciaría las refrescantes cualidades de estas aguas naturales, en comparación con el agua clorada de las ciudades o en las botellas de agua, aunque los químicos modernos y burócratas del gobierno se burlaran de la idea. Pero tanto Reich como Schauberguer parece que identificaron, en diferentes líneas de investigación, una verdad fundamental sobre el agua, el solvente universal, el cual aún no se puede decir que se entiende perfectamente. Como se menciona en el capítulo 6, y en particular señalado por Picciardi, sabemos que el agua es una sustancia que reacciona a las manchas solares, magnetismo y otros fenómenos cósmicos. No sería sorprendente que estuviese cargada de energía vital

cósmica, el orgón, junto con material biónico azul luminoso, y esto explicaría muchas cosas.

Posteriormente al descubrimiento del acumulador de energía orgónica, el cual desarrolla su carga directamente de la atmósfera, Reich cesó de experimentar con paquetes de biones para estos propósitos. Sin embargo, unos años más tarde, con la contaminación energética y química de la atmósfera y el problema consecuente de la contaminación del acumulador, se ha reavivado el interés por los paquetes de biones.

A continuación exponemos una receta sencilla para la fabricación de un paquete de biones, que proviene de distintas fuentes. Un paquete de biones puede hacerse con arena limpia de la playa u otra clase de tierras o arcillas que posean propiedades curativas. Se envuelve un puñado grande de esta tierra en un calcetín grueso, lona u otra clase de envoltorio de tela, a modo de chorizo del tamaño de unos 30 centímetros de largo y unos 10 o 15 centímetros de ancho. Este recipiente debe atarse o coserse para que no se derrame el interior. A continuación este paquete de biones se sumerge y se hierve en agua o en una olla a presión durante 15 minutos. No usar un horno de microondas, pues perturba las propiedades bioenergéticas. Después de esto se envuelve en papel encerado o en plástico y se pone en el congelador. Antes del primer uso clínico se repite varias veces el proceso alternado de ebullición y congelación. La cocción no debe realizarse en un horno microondas. El paquete de biones se usa después de la última ebullición y una vez escurrido y enfriado. Se aplica entonces el paquete al cuerpo, con un trapo tradicional como aislante, en caso de que esté demasiado caliente. Puesto que la arena se desintegra con la cocción y la congelación, se formarán biones microscópicos azules radiantes. La radiación proveniente de tal paquete de biones continúa incluso después de que el paquete de biones continúa incluso después de que el paquete se ha enfriado, y puede volverse a crear una vez se ha secado, simplemente repitiendo la cocción. La radiación orgónica puede obtenerse de esta forma tan natural incluso en atmósferas muy contaminadas y con dolor, en las que el uso de la manta orgónica o del acumulador sería problemático. Este efecto fue tanto la existencia, como el comportamiento de los biones han sido confirmados posteriormente por otros científicos.


Antes de la era modernas de las drogas químicas, los profesionales de la salud usaban unas clases especiales de compresas o emplastes de arcilla o arenas radiantes y cálidas, para aliviar los dolores y curar las heridas o infecciones. Muchas de estas cataplasmas o empastes fueron aprendidos de curanderos nativos que conocían qué clases de barro producían los

mejores efectos. Muchas de estas cataplasmas son comercialmente adquiribles, pero raramente se encuentran señaladas como algo curativo. Uno debe consultar libros de medicina natural, o buscarlas en las tiendas de comida saludable. Existen muchos “emplastes” o “compresas calientes” disponibles en droguerías, pero que están basadas solamente en fenómenos térmicos. Sin embargo, diferentes balnearios y sitios con manantiales de aguas minerales donde la gente se baña en barro especiales, arcillas o cenizas, están haciendo uso de los principios de la radiación de la energía vital que se libera de esas sustancias naturales terrestres a través del principio de la desintegración biónica. Un proceso biónico similar tiene lugar posiblemente en el uso de fertilizantes de polvo de roca para la revigorización de árboles enfermos, y en las máscaras faciales de barro o arcilla que se usan para revitalizar y rejuvenecer la piel flácida.

Esta tradición de las aguas curativas y las cataplasmas generó la hostilidad de los médicos de los hospitales americanos, y en el siglo XX se desarrolló una guerra de los organismos estatales FDA-AMA contra los métodos curativos naturales. Los beneficios para la salud se observaron y se documentaron al bañarse en estas aguas, en manantiales naturales o en baños de arcillas – como con la desaparición de la artritis crónica y el reumatismo. Estas aguas están altamente mineralizadas y a veces huelen mal debido a los sulfatos, pero – en parte por estos minerales – pueden aliviar varios problemas de salud cuando se beben o cuando uno se baña en ellas. Hasta los años cuarenta, las compañías que embotellaban esta agua solían anunciar sus beneficios para la salud, El presidente Franklin D. Roosevelt, por ejemplo, frecuentaba estas aguas curativas de los “Warm Springs”, Georgia, que se sigue utilizando como centro terapéutico para la hidroterapia. Sobrevive, sin embargo, solo porque Roosevelt compró el sitio para garantizar su supervivencia. Sin embargo, pocos balnearios y clínicas que utilizan aguas curativas han sobrevivido hasta la actualidad.

Debido a las demandas efectuadas por la FDA, AMA y por hospitales y doctores en medicina, y el trabajo de malvados fiscales que amenazaban a los dueños de los balnearios con penas de prisión, la supervivencia de los manantiales de aguas curativas altamente energéticas se ha reducido drásticamente y se ha restringido lo que pueden decir o publicar sobre sus efectos beneficiosos. Raramente, estas clínicas están localizadas en sus edificios, y muchas han sido convertidas en museos o parques nacionales, lugares de interés turístico histórico donde puedes caminar y ver fotos de gente tomando baños minerales, pero no hacerlo uno mismo. La supresión de las tradicionales aguas curativas tuvo lugar 10 años antes de

que el trabajo de Reich fuera atacado por la misma FDA y médicos de hospitales.



Postal de los "Radium Hot Springs", Albany, Georgia, caracterizados por las aguas de azul oscuro donde la gente se reunía para la curación y recuperación. En la actualidad ha desaparecido, el lugar está ocupado por un club de golf acompañado de un "prohibido nadar". Estos manantiales curativos naturales, balnearios, y clínicas existían por todo Estados Unidos antes de la expansión de la FDA, AMA y el monopolio de los hospitales-doctores, que trabaron incansablemente para cerrarlos.

Buscando un poco, sin embargo, aún podemos localizar estos antiguos manantiales. En algunos casos han sobrevivido, y aunque se ha prohibido que publiquen sus efectos curativos, están integrados con métodos de curación natural, como la terapia de masajes, que están resurgiendo y que suponen poca amenaza para las pastillas de los médicos.

Sin embargo, en Europa, los balnearios tradicionales aún se conservan. Como los nativos americanos, Europa tiene una larga tradición en el uso de *baños minerales saludables o baños curativos*. Hay cientos de ellos solo en Alemania, llamados *Heilbäder*, en los que te atienden médicos que te ayudan a encontrar una cura natural, y todo parte del sistema sanitario estatal. Los médicos alemanes pueden recetar una terapia curativa en estos manantiales sanitarios, y que esta visita sea pagada por el sistema alemán de salud. Y la ciencia se ha desarrollado de tal manera que los

Heilbäder son declarados oficialmente como beneficiosos para ciertos sistemas orgánicos, y como estimuladores de ciertos efectos curativos para ciertas dolencias. Los médicos prescriben sus recetas de acuerdo a ello.

Hay reconocidas seis categorías de baños curativos: *Mineralheilbad* (baño mineral curativo) el *Moorheilbad* (baño curativo de turba), y el *Soleheibad* (baño curativo de sales), el *Kneippheilbad* (siguiendo los métodos del Dr. Kneipp) y balnearios dedicados a *Radonbalneologie*, la aplicación de gas radón natural.

Esta última aplicación de gas radón constituye una especie de “dosis homeopática” de radiación, a través de un efecto que fue llamado *hormesis* por los biofísicos clásicos, que estimula todo el sistema. Esto sugiere un leve *efecto oranur*, que Reich descubrió que, en pequeñas dosis, podría tener valores curativos. Sin embargo, estas mejoras parece que se deben a breves exposiciones a radiaciones naturales de bajo nivel, en particular exposiciones a gas radón, y no a ningún tipo de exposición prolongada a radiaciones fuertes de mineral de uranio procesado o similar. En pequeñas dosis, la hormesis (o *medicina de oranur*, como Reich lo llamó) podrían producir un efecto curativo.

Esto se asemeja a las observaciones de los antiguos pueblos, como parte de su cultura y de los métodos curativos naturales que estimulaban las ideas de Hahnemann, quien descubrió los principios de la medicina homeopática. Las “bolsas medicinales” que llevaban alrededor del cuello algunos nativos americanos solían contener pequeñas partes de minerales y plantas cuyas leves radiaciones les hacían sentir más fuertes o más vivos. Mis conversaciones personales con algunos antiguos buscadores de minerales indican que algunos tipos de mineral radioactivo “les hacían sentirse bien”, como si se crease una fuerte exposición bioenergética, mientras que otros daban lugar a otras sensaciones no tan buenas. También es verdad que, años atrás, la gente se sentaba dentro de las cuevas o minas abandonadas y respiraba el aire, con la creencia de que eso curaría sus enfermedades respiratorias. Este método curativo natural se ha perdido, pero ciertamente debería ser investigado racionalmente. Debo clarificar, que estoy hablando de minas donde ya no se perfora o se buscan minerales. En consecuencia, el aire ya no está cargado con polvo o partículas.

Otra forma de purificar el ambiente energético dentro de una casa o apartamento es usar tubos o cubos de extracción. Al igual que el acumulador, estos aparatos son instrumentos muy simples y pasivos, que funcionan en virtud de principios energéticos básicos. Los tubos de

extracción son tubos huecos de metal, hechos con un tubo conductor eléctrico de acero galvanizado y ligero de peso, de unos 2 o 2,45 centímetros de diámetro y de unos 60 centímetros de longitud. El cubo de extracción es simplemente un cubo de plástico o metal, colocado en una tabla escurridera o en una bañera, en el cual se deja que el agua circule lentamente y rebose. Los tubos de extracción son metidos hasta la mitad del cubo, y se orientan hacia diferentes puntos de la habitación que va a ser limpiada energéticamente.

A medida que el agua circula lentamente en el cubo, las formas tóxicas de energía orgónica van desapareciendo de la habitación, y posiblemente, también de habitaciones contiguas. El dor tiende a estar excepcionalmente ávido de agua, y será extraído de la habitación, suponiendo que no se están creando cantidades adicionales. El oranur será también reducido, a medida que los tubos y el cubo de atracción rebajen gradualmente el nivel energético de la habitación y reduzcan la agitación y la sobrecarga. Después de que este sistema de atracción ha estado funcionando por un tiempo se puede colocar la mano delante de los tubos y sentir un ligero hormigueo o una “ligera brisa”. Se recomienda que los tubos sean colocados lejos de donde haya gente durmiendo o descansando; tampoco deben ser orientados a ninguna parte del cuerpo durante más de unos segundos. Se pueden colocar de una forma permanente en una oficina o sitio de trabajo para reducir la agitación y la sobrecarga. En varias ocasiones he presenciado el uso de este sistema para reducir el oranur en habitaciones con sistemas de ordenadores. En estos casos, donde no existe ninguna pila o escurridera cerca del área que va a ser tratada, se puede usar un cable de acero flexible para ampliar el efecto de extracción desde una pila o bañera llena de agua en habitaciones contiguas. Este tipo de cable se utiliza para alumbrado eléctrico, y puede comprarse en ferreterías o casas de electricidad. No se debe utilizar cable hueco de aluminio y no se debe meter ningún alambre dentro del cable.

Es esencial que el agua de base esté limpia, sin contaminar, y esté circulando sin parar. Debe ser renovada constantemente, aunque solo sea por un chorro muy fino de agua fresca. Un buen método es utilizar un cubo, pila o bañera, llenarlos y dejar que el agua rebose al desagüe. El caudal de agua se puede reducir a un fino hilo de agua y entonces insertar los tubos. Los tubos deben ser de acero galvanizado o acero inoxidable; deben ser huecos y sin polvo o suciedad en el interior. El final de cada tubo debe estar completamente inmerso en el agua. Deben usarse varios tubos y pueden tener un recubrimiento de plástico.

Al dejar de actuar los cubos y tubos de extracción en una habitación varias horas o días, la habitación adquiere un ambiente más suave y un olor más dulce y agradable; las condiciones de opresión y carga generalmente desaparecen. Los tubos de metal aumentan los efectos naturales de atracción del agua, haciendo desaparecer las formas tóxicas y viciadas de la energía orgónica y transformando el carácter negativo para la vida en una forma positiva para la vida. Los tubos y cubos de atracción se deberán utilizar dos días como máximo y ser desmontados posteriormente. A menos que el espacio esté excepcionalmente contaminado, se deben usar periódicamente, y no permanentemente. Los principios del cubo y del tubo de extracción están basados en el descubrimiento de Reich de que el agua tiene la capacidad de atraer y absorber fuertemente la energía orgónica, y de que los tubos de metal hueco tienen la capacidad de concentrar o ampliar el efecto de atracción que el agua ejerce sobre el exterior. En cierto punto de su investigación, Reich creó un aparato llamado extractor médico de dor (“dor-buster”), que usó de forma experimental con algún paciente para eliminar el exceso de carga de dor del cuerpo. Los dispositivos de mayor tamaño llamados *Cloudbuster*, se basaron en este mismo principio, y fueron utilizados posteriormente para eliminar las acumulaciones de dor y de oranur en la atmósfera, para restaurar la viveza de la atmosférica y las precipitaciones durante las sofocantes condiciones de sequía. Ambos de estos dispositivos plantean riesgos considerables y peligros para la salud de las personas que experimenten con ellos, y en consecuencia, no trato aquí. Sin embargo, una buena parte de la investigación ha entrado en el estudio de estos dispositivos. El autor, por ejemplo, se ha dedicado a la investigación con el *Cloudbuster* durante más de una década, y ha utilizado el aparato para terminar un número de graves sequías; otros experimentos han demostrado una clara capacidad de aumentar las nubes y lluvias en los desiertos. El *cloudbuster* se constituye como un gran progreso en las ciencias ambientales tal como lo hace el acumulador en las ciencias de la salud. El espacio aquí no permite un debate de esta notable tecnología, pero el lector interesado puede obtener más información poniéndose en contacto con el autor a través del *Orgone Biophysical Research Laboratory*, que aparece mencionado en la sección de información.

Antes de la era moderna de los medicamentos, los profesionales de la salud usaban diferentes formas especiales de calentamiento, arcilla radiante o paquetes de arena, o yesos, que eran utilizados para aliviar los dolores y molestias, o para las heridas o infecciones de curación. Muchos de estos cataplasmas o yesos fueron aprendidos de los sanadores nativos, que sabían que los lodos o plantas daban los mejores efectos. El autor no sabe si este tipo de paquetes o cataplasmas todavía están disponibles comercialmente. Hay muchos “**yesos**” **plásticos o de goma** y "paquetes de calor" disponibles de las farmacias, pero estos únicamente se basan en los fenómenos térmicos. Sin embargo, los distintos centros de salud spa y balnearios de aguas minerales, donde la gente se empapa en lodos especiales, arcillas, o baños de ceniza, se están utilizando los principios de la radiación de la energía vital, liberada de las sustancias naturales de la Tierra a través de los principios de la desintegración bionosa. La gente que maneja estos balnearios sabría dónde encontrar los mejores materiales para su paquete de biones. Un proceso bionoso similar puede estar funcionando con respecto al uso de fertilizantes de polvo de roca, para la revitalización de bosques en desintegración, y en los "tratamientos faciales de barro" o "máscaras de arcilla" que se aplica a refrescar la cara, y tensar la piel flácida.

A medida que el agua circule lentamente en el cubo, las formas tóxicas de la energía orgón son drenadas fuera de la habitación, y posiblemente también de las habitaciones contiguas. El dor tiende a tener una excepcional hambre de agua, y será retirado de la sala, suponiendo que que se están creando otras cantidades. El oranur también será disminuido, mientras los tubos de drenaje y el cubo disminuyen de forma gradual el nivel de energía en la habitación, lo que reduce la agitación y la sobrecarga. Después de que el **sistema de sorteo** haya estado en dicho lugar operando por un tiempo, puede poder su mano delante de los tubos, y a veces experimentará fenómenos como una ligera sensación de **hormigueo** o "brisa fresca". Se recomienda que los tubos estén colocados lejos de donde la gente esté descansando o durmiendo; asimismo ellos no deberían ser apuntados sobre cualquier parte del cuerpo durante más de unos pocos segundos. Se pueden configurar para su uso constante en una oficina o entorno de trabajo, y así reducir la sobrecarga y la agitación oranur. En varias ocasiones, he visto tales sistemas de este tipo en uso, para disminuir el oranur en salas donde había ordenadores funcionando. En otros casos, si no hay un fregadero o desagüe cerca de la zonas a tratar, se puede utilizar varios tramos de acero hueco y flexible *greenfield* o

cables BX para extender el efecto de **drenaje** desde y lavabo o bañera llena de agua en las habitaciones contiguas. Apunte los extremos abiertos del cable greenfeld a las áreas que desee limpiar. Este tipo de cable se utiliza para el cableado eléctrico, y se pueden comprar en la mayoría de grandes tiendas de artículos eléctricos o de hardware.

No utilice cable greenfield de aluminio, y no pase ningún cable por su interior.

Es esencial que el agua **de recepción** esté limpia, no contaminada, y circulando o en movimiento. Debe ser constantemente refrescada, aunque sólo sea por un hilo de agua fresca. Un balde, fregadero, o bañera se puede utilizar. Los tubos deben ser de acero galvanizado o acero inoxidable, aunque el primero es más barato y más fácil de cortar. La plata también es muy buena, pero bastante costosa. Los tubos deben ser huecos, sin polvo o suciedad en el interior. Un extremo de cada tubo debe estar completamente sumergido en el agua, y se deben utilizar varios de ellos. Pueden tener un revestimiento plástico en el exterior.

11. EFECTOS BIOMÉDICOS Y FISIOLÓGICOS DEL ACUMULADOR

Para analizar los efectos biológicos del acumulador de orgón, será de gran utilidad ver las indicaciones dadas por varias personas que lo han trabajado, y saber exactamente lo que puede y no se puede hacer. Sin embargo, este capítulo no debe ser considerado como una visión general o definitiva de los resultados de Reich en cáncer, las biopatías, o incluso sobre los efectos biológicos del acumulador. No lo es, sólo constituye un sumario esquemático para que el lector sepa qué tipo de cosas debe buscar si en alguna ocasión el acumulador se utiliza en un contexto relacionado con la salud. En la sección de referencia aparecen las citas relacionadas con los materiales.

El descubrimiento real de la energía orgón y del acumulación fue anunciado por primera vez por Reich en el año 1942, en la revista *International Journal of Sex-Economy and Orgone Research* (Volumen 1), en la sección de "Construcción de un Recinto Radiante". Esa revista se centró también en los aspectos emocionales de la biopatía del cáncer, la relación del cáncer con la resignación emocional, la inapetencia sexual y el agotamiento crónico energético. Reich también publicó sus hallazgos sobre la organización espontánea de las células cancerosas del paciente de los propios tejidos bionosos en desintegración. Más tarde, se publicó información adicional en los boletines de: *The Cancer Biopathy*, *The Orgone Energy Bulletin* y en *Orgonomic Diagnosis of Cancer Biopathy*. Los descubrimientos de Reich sobre el cáncer fueron confirmados por otros, quienes de la misma manera, lo publicaron en sus revistas. Pero él nunca vio el acumulador como una simple "cura" para el cáncer, y lo dijo explícitamente en numerosas ocasiones. Sin embargo, reivindicó los siguientes descubrimientos:

1) El cáncer es un desorden sistémico biopático, y no sólo un tumor localizado.

2) La biopatía del cáncer comienza en la vida temprana, con un importante componente relacionado con traumas de la primera infancia, y con el consecuente bloqueo de las vías respiratorias y la supresión de las emociones; más tarde en la adolescencia y en la edad adulta, el individuo

tiene gran dificultad en el establecimiento de una vida amorosa, y, finalmente dimite del placer sexual, y desde la alegría o el sentido de la vida.

3) El paciente con cáncer posee una significativa contracción y tensión (“armadura”) bioenergética y neuromuscular que restringe la circulación y oxigenación en cierta áreas del cuerpo, notablemente en los órganos sexuales.

4) El paciente con cáncer sufre de una pérdida crónica, y el agotamiento gradual de la carga bioenergética de los tejidos de su cuerpo.

5) Poco antes del comienzo del desarrollo del tumor, el individuo experimenta un golpe emocional de gran alcance, tales como la pérdida de un ser querido especial, lo que refuerza su resignación emocional.

6) La célula de cáncer se origina a partir de procesos biológicos, derivados de la desintegración de los propios tejidos debilitados energéticamente que poseen los pacientes.

7) El *bacilo-T* en concreto, se encuentra en grandes cantidades en los tejidos y la sangre de pacientes con cáncer; los bacilos-t son cultivables, y cuando se inoculan en ratones causan la formación de tumores.

8) El uso del acumulador no podría por sí mismo invertir la profunda naturaleza biopática de la enfermedad del cáncer; sin embargo de una manera limitada, podría estimular el sistema bioenergético hacia la expansión, recargar los tejidos, e incluso desintegrar tumores.

Si bien este último punto puede sonar como una cura para el cáncer, Reich fue cauto al respecto, aunque claramente optimista. De los casos dados en sus escritos, destacó los fallos sobre los éxitos. Él estaba constantemente haciendo cuidadosas evaluaciones de la sangre del paciente, y también desarrolló una nueva prueba de sangre bioenergética, que incluso permitió identificar tendencias precancerosas. También observó que la excitación vagotónica y del sistema parasimpático que proporcionaba el acumulador, a menudo proporcionaba al paciente una respiración más profunda, y le ayudaba a sacar a la superficie sentimientos enterrados durante un largo tiempo. Reich también trabajó con el estado de ánimo de sus pacientes, para superar el bloqueo emocional y respiratorio, y la estasis sexual asociada con el cáncer. La sangre altamente cargada distribuiría la nueva energía vital desde el acumulador y a través el cuerpo, a todos los órganos y tejidos, como los patrones de emoción asimismo estaban siendo relajados, y se profundizaba la respiración.

Estaba claro que el acumulador podía recargar el organismo e incluso en de manera limitada, ayudar a superar muchas complicaciones secundarias del trastorno. La gente a menudo recupera tanto la función perdida de los órganos como un aumento de energía durante unos pocos años, o a veces se asocia incluso con una completa remisión de los síntomas. Pero muchas veces, al menos en relatos publicados, aparecían recaídas. En algunos casos, era evidente que a medida que los tumores de los pacientes comenzaban a desintegrarse, se debilitaban por los productos tóxicos en descomposición del tumor, y morían por complicaciones secundarias, como fallos en el riñón o hígado. Este fue un particular problema cuando los tumores en el interior del cuerpo estaban siendo destrozados, y no era posible una fácil secreción de los desechos tóxicos del tumor.

En algunos casos, cuando el nivel bioenergético del paciente estaba siendo recargado por el acumulador, comenzaban a sentir un brote de sentimientos enterrados, con los que a menudo no querían lidiar. En algunos casos, a medida que empezaban a recuperarse, desarrollaban dolores en el área genital o en los muslos, en relación con su estasis sexual. Reich encontró que casi la totalidad de sus pacientes con cáncer no habían tenido relaciones sexuales durante años, y estaban atrapados en una falta de amor, matrimonios compulsivos, o eran profundamente religiosos. En tales casos, la clave para una remisión, era superar el obstáculo de la estasis sexual, las emociones bloqueadas, y la restauración de su deseo de vivir. En unos pocos casos, mientras emergían estos problemas emocionales, sus pacientes no continuaban más allá el tratamiento con el acumulador, a pesar de que tuviese lugar una significativa reducción de los tumores y la restauración de la función natural del cuerpo.

Por estas razones, y también para enfatizar su interés en la *prevención* del cáncer, Reich se centró en el papel central de resignación emocional y sexual en el historial de vida de los pacientes con cáncer. Donde esta resignación a la vida y a los sentimientos se podría superar, Reich observó que el pronóstico era mejor que cuando la renuncia se dejaba intacta. Este factor parece explicar la observación común de que los pacientes con cáncer que se vuelven *movilizados emocionalmente*, que aprenden a expresar su tristeza, rabia y terror, y que recuperan el deseo de vivir, tendrán una mejor prognosis.

Teniendo en cuenta los resultados de Reich sobre el componente emocional del cáncer, la siguiente pregunta que debe plantearse es: ¿Qué efecto sobre la resignación emocional y sexual se produce cuando la

radical cirugía del cáncer deforma o incapacita a los órganos sexuales, u otras áreas del cuerpo? O de manera similar, ¿qué sucede desde el punto de vista emocional cuando el cuerpo está tan agredido por sustancias químicas cáusticas y por la radiación, de tal manera que tiene lugar la deformidad visible y aterradora, y las funciones corporales normales, como comer, defecar, o la excitación sexual, ya no son posibles? Tales horribles tratamientos de la enfermedad degenerativa, seguramente sólo pueden *aumentar* la renuncia emocional y la estasis sexual. Una vez hecho esto, no pueden hacer otra cosa que también *aumentar* la tasa de degeneración, y del mismo modo aumentar la tasa de recaída y metástasis. En este contexto, no es de extrañar que las cirugías mutilantes y los tratamientos químicos tóxicos recomendados por los especialistas de cáncer actuales no tengan unos mejores resultados en términos de beneficio para los pacientes, ¡que los tratamientos de hace 30, o incluso 50 años atrás!

Por supuesto, los tratamientos no ortodoxos mejor conocidos, que están prohibidos en los EE.UU. (pero no en Europa, Canadá o México) pueden hacer algo mucho mejor que esto. Ellos normalmente ofrecen al paciente alimentos naturales y remedios herbales que energizan y desintoxican, de una manera similar a los baños y paquetes de biones comentados anteriormente. Por desgracia, Reich con el descubrimiento de la energía vital, y otros asuntos, y pasó poco tiempo centrándose en los métodos para la desintoxicación. En *La Biopatía del Cáncer*, demostró con el uso de un fluorofotómetro especial, que la miel tenía alrededor de *ocho veces* la carga de orgón que el azúcar refinado, y también que la leche no pasteurizada llevaba el *doblo* de la carga que la leche pasteurizada. La implicación aquí, es que los alimentos naturales están altamente cargados de energía vital, en comparación con los productos alimenticios refinados, sintéticos, y desvitalizados. Los tratamientos desarrollados por Gerson, Hoxey, Livingstone, y otros, parecen haber descubierto independientemente este tipo de diferencias nutricionales por medios empíricos, y están claramente más avanzadas que Reich sobre los efectos de la dieta y la desintoxicación. Estos profesionales emplean asimismo tratamientos nutricionales o a base de hierbas especiales que parecen tener un significativo componente bioenergético.

Sin desmerecer nada de estos métodos alternativos de tratamiento, *los hallazgos de Reich proporcionan con mayor claridad una base científica para el origen de la biopatía del cáncer y la célula cancerosa. Sus argumentos acerca de las raíces emocionales del cáncer se han confirmado de forma independiente, y deben ayudar a proporcionar un*

fortalecimiento emocional eficaz en los pacientes con cáncer. Los descubrimientos de Reich también son compatibles con varios teoremas sobre la causa del cáncer por una inadecuada nutrición o toxinas ambientales, a través de la cuestión del *nivel energético*. El nivel de energía medible de un individuo parece funcionalmente idéntico al concepto clásico de *inmunidad*, o *resistencia a las enfermedades*, y es una clave para entender por qué una persona se enferma, mientras que otra no lo hace bajo influencias ambientales o dietéticas tóxicas similares. Los factores sociales y emocionales, así como los hereditarios, así, proporcionan una poderosa influencia sobre el nivel de energía, o la carga de los tejidos. Del mismo modo, el descubrimiento del pleomorfismo viral/bacterial (capacidad de los microbios a cambiar de forma: de virus a bacteriemia, y viceversa), las observaciones independientes de los bacilos-T, y el redescubrimiento de los biones por varios investigadores sobre la biogénesis, confirman todas las posiciones de Reich sobre la naturaleza bionosa y autogenerada de la célula cancerosa. El siguiente hecho, nunca será enfatizado lo suficiente: **las terapias no tóxicas razonablemente efectivas contra la causa y el desarrollo del cáncer han existido durante décadas, desde los años 1940**. El obstáculo no ha sido un fallo de la ciencia, sino demasiados *médicos arrogantes especialistas en cáncer, la influencia corrupta de la política y de la Medicina de los Grandes Intereses, la actitud servil de la mayoría de las personas frente a las autoridades médicas cuestionables (la resignación emocional, la falta de ayuda, y la actitud de "el doctor sabe lo que es mejor")*, junto con un abuso de los juzgados y de la policía por parte del estamento médico ortodoxo. Si el lector encuentra que mis palabras son inquietantes, le sugiero que él mismo se instruya sobre la auténtica historia de la medicina, como se revela en las grandes biografías de los pioneros atacados y represaliados como Ignaz Semmelweiss, Harry Hoxsey, Max Gerson, Royal Rife o Wilhelm Reich.

A pesar de muchas dificultades, se han recibido muchas evidencias claras y positivas sobre la eficacia del acumulador para el tratamiento de una variedad de síntomas y trastornos. Se ha informado de su eficacia en el alivio del dolor, y una rápida curación posterior de graves quemaduras. Del mismo modo, se informó de una gran reducción del dolor cuando el acumulador era utilizado por pacientes de cáncer con tumores, y por personas sufriendo de artritis. Además de Reich, otros médicos asociados con sus esfuerzos de investigación publicaron estudios de casos sobre el tratamiento del cáncer con el acumulador. Estas publicaciones demostraron una terapia importante y prometedora para la enfermedad.

Las remisiones completas son poco frecuentes, pero la gente siempre experimentaba una reducción del dolor y otros síntomas, con un alargamiento de la vida al menos de varios meses a años más allá del pronóstico convencional. También se abordaron otros problemas médicos de forma experimental, como la diabetes, artritis, tuberculosis, fiebre reumática, anemia, abscesos, úlceras, e ictiosis. En estos casos, se indicaron los beneficios de la radiación y terapia con orgón. Reich también escribió sobre la prometedora aplicación de ésta terapia para la leucemia. También se comentaron en las páginas de sus revistas de investigación, los beneficios adicionales en forma de inmunidad a la gripe y resfriados, la eliminación de los problemas de piel, y un incremento general del vigor y del nivel de energía.

Que yo sepa, desde la muerte de Reich en la cárcel, no ha tenido lugar en los EE.UU. ningún estudio clínico sobre el tratamiento de enfermedades humanas con el acumulador. Sólo se han llevado a cabo estudios con animales, principalmente, los efectos del acumulador en ratones con cáncer, y en la curación de heridas en ratones. Estos ensayos de laboratorio con ratones confirman la curación de heridas y los efectos anticancerígenos del acumulador. Más recientemente, han tenido lugar ensayos clínicos en humanos en hospitales de Alemania, y la prescripción del acumulador es un procedimiento estándar y para algunos médicos alemanes. Algunos de los médicos alemanes que conocía, me dijeron que *los efectos somáticos de la acción del acumulador de energía orgón fue el tratamiento sobre el cáncer más potente que había tratado frente a cualquier otra forma de terapia convencional o natural*. Me informaron de los siguientes efectos por la acción del acumulador, en pacientes con cáncer:

1. El dolor remitía, el apetito era estimulado, y los pacientes se volvieron más activos y espabilados, a menudo dejaban la cama del hospital, o el propio hospital, para reanudar las actividades que les interesaban.
2. El cuadro de sangre se limpiaba, con las células rojas mostrando una fuerte carga energética y menos bacilos-t.
3. Los tumores dejaron de crecer, y en algunos casos, se redujeron en tamaño drásticamente.
4. Mientras que los pacientes a menudo daban una apariencia externa de "cura", el tratamiento del acumulador por sí solo no podría tocar el aspecto emocional de la biopatía, que continuaría por agotar al paciente de una forma que no podía ser compensada. Si bien el acumulador por lo general podía extender la vida del paciente por meses o incluso años, el

paciente por lo general experimenta una recaída en algún momento, con una aparición súbita de todos los síntomas, y una muerte rápida y menos dolorosa. Lamentablemente, no tenemos ninguna medida estadística por la que podamos conocer el porcentaje de curaciones versus recaídas, dada la hostilidad de la medicina oficial hacia este tema.

5. Los doctores alemanes también constataron que muchos de los pacientes con cáncer que se les presentaron, no tenían los rasgos característicos de los pacientes ya muy enfermos de la biopatía, como describió Reich en 1940. En particular, muchas personas jóvenes y niños vinieron a ellos con tumores y un cuadro sanguíneo muy pobre, y con la evidencia de un nivel de energía enormemente empobrecido; pero ellos no tenían la completa inapetencia sexual o la típica resignación emocional de la enfermedad entre las personas mayores. Lo atribuyeron a la exposición previa del paciente a las toxinas y contaminantes ambientales y la creciente naturaleza desvitalizante de la alimentación común. Estas observaciones sugirieron que bajo condiciones de estrés ambiental y dietético, los individuos energéticamente débiles son propensos a la desintegración de tejido y a la formación de tumores, mientras que en los individuos energéticamente fuertes, no lo son. En tales casos, el tratamiento con el acumulador dio excelentes resultados, con un pronóstico mucho mejor para la recuperación a largo plazo.

Más abajo doy una lista, extraída de fuentes ya publicadas, de varias condiciones y enfermedades que han respondido favorablemente al acumulador orgónica, las citas completas se dan en la sección de Referencias o en el enlace web proporcionado. El acumulador orgónico proporciona buenos resultados si se usa conjuntamente con los métodos revitalizantes de Reich como la liberadora terapia analítico-emocional del carácter, para ayudar simultáneamente a respirar más profundamente, encontrar otra vez los sentimientos enterrados y afrontar situaciones sociales represivas, que pueden constituir el núcleo de su parálisis energético-emocional y de su bloqueo. Debo advertir que las materias resumidas en este Manual son preliminares. El acumulador debe ser manejado con cuidado y conocimiento, y no ser solamente un sustituto de las “píldoras del doctor”. No debe ser un sitio donde el paciente se sienta dentro periódicamente y no hace nada más. Es necesario leer los libros originales de Reich, los artículos que he citado para obtener más detalles, y mientras sea posible, combinarlo con otros métodos naturales de curación. Lamentablemente, para mucha gente que se acerca a estos métodos, al menos en EEUU, el paciente se encuentra solo en sus esfuerzos y debe abordar solo, aislado, su auto-tratamiento, debido a

cómo la FDA y sus amigos han aplastado este tema. Sin embargo, como describo en otro lugar, hay razones para tener esperanzadoras expectativas debido a los buenos, cuando no hay excelentes resultados obtenidos con el acumulador de orgón.

Estudios de Casos Clínicos de tratamiento de Enfermedades

Aquí está la lista de artículos relacionados con las enfermedades tratadas, junto con el médico, y autor de los mismos y el año de su publicación. Para las citas, consultar la lista de autores/año aquí:

www.orgonelab.org/bibliog.htm.

Enfermedad	Autor/Médico	Año
Biopatía del cáncer	Wilhelm Reich	1943-48
Cáncer, quemaduras	Walter Hoppe	1945
Mediastinal	Simeon Tropp	1949
Condiciones múltiples	Walter Hoppe	1950
Condiciones múltiples	Victor Sobey	1950
Fiebre reumática	William Anderson	1950
Cáncer de mama	Simeon Tropp	1950
Ictiosis	Alan Cott	1951
Maníaco depresivo	Philip Gold	1951
Biopatía hipertensiva	Emanuel Levine	1951
Leucemia	Wilhelm Reich	1951
Cáncer	Simeon Tropp	1951
Diabetes	N. Weverick	1951
Oclusión Coronaria	Emanuel Levine	1952
Condiciones múltiples	Kenneth Bremer	1953
Cáncer de piel	Walter Hoppe	1953
Tuberculosis pulmonar	Victor Sobey	1955
Cáncer de útero	Eva Reich, W. Reich	1955
Cáncer de útero	Chester Raphael	1956
Artritis reumatoide	Victor Sobey	1956
Melanoma maligno	Walter Hoppe	1968
Biopatía del cáncer	Richard Blasband	1975
Biopatía del cáncer	Robert Dew	1981
Condiciones múltiples	Dorothea Fuckert	1989
Infecciones de la piel	Myron Brenner	1991
Cáncer	Heiko Lassek	1991
Condiciones múltiples	Jorgos Kavouras	2005


Estudios Controlados sobre Fisiología con Sujetos Humanos

Además de los muchos estudios clínicos publicados por Reich y sus colaboradores, como los de la lista anterior, hay varios excelentes estudios controlados y doble ciego sobre las respuestas fisiológicas al acumulador de energía orgónica. Estos estudios no están dirigidos al tratamiento de ninguna enfermedad o problema específico, sino que fueron realizados para evaluar las afirmaciones originales a Reich referentes a los estudios básicos vagotónicos y del sistema parasimpático creados por el acumulador de orgón en las personas.

Uno de los primeros estudios fue una disertación en la Universidad de Marburg, Alemania, titulado *Los efectos Psico-fisiológicos del Acumulador de Energía Orgón de Reich*. [Un extenso extracto de ese importante estudio aparece como apéndice en este Manual](#). Confirma a Reich completamente. Una réplica del mismo experimento – también controlado y de doble ciego – se hizo en la Universidad de Viena, Austria, unos años después. También corroboró a Reich; ambos estudios están citados en la sección de Referencias, así como otros que incitan que la energía orgónica es la energía largamente buscada por la acupuntura y la medicina china. Esta puede ser, al final, la energía de los efectos homeopáticos. Mucho queda por descubrir, a pesar de que ya se ha verificado mucho.

Estudios Controlados con Ratones de Laboratorio

Hay muchos estudios experimentales con ratones de laboratorio que evalúan los efectos del acumulador orgónico o del extractor médico orgónico del dor (un aparato relacionado con la extracción del dor), y los efectos sobre su salud y su longevidad. Esto incluye ratones predispuestos genéticamente a desarrollar espontáneamente tumores o leucemia y a aquellos a los que se les ha trasplantado un tumor. Como se ha dicho, estos estudios muestran una mejoría considerable en la salud de aquellos ratones inmunológicamente estresados o debilitados cuando se les da un tratamiento diario con el acumulador orgónico, en comparación con los ratos de control idénticamente tratados. Esto se reflejó en sus descripciones generales y en sus factores vitales como se detalla en varios artículos, pero se vio principalmente en el impresionante aumento del tiempo de vida. ¡El tratamiento con el acumulador orgónico aumenta el tiempo de vida de los ratones desde 1,6 a 3 veces más que el de los grupos de control!



Acumulador de orgón especial con alojamientos para ratones usados en el laboratorio de Blasband, Pennsylvania, c. 1976. Cada caja alargada tiene seis alojamientos ventilados para ratones. Los alojamientos se conocaron dentro de un largo y cilíndrico acumulador orgónico multicapa durante una hora diaria.

Por ejemplo:

1. Wilhelm Reich: “Orgone Therapy Experiments”, en *The Cancer Biopathy*, Orgone Institute Press, Rangeley, ME 1948 (Farrar Straus & Giroux, p. 290-309.

Este estudio fue realizado por Wilhelm Reich evaluando tres grupos de ratones con cáncer. A un grupo se le inyectó una forma especial de biones de paquetes de arena radiantes de orgón (SAPA) mientras que otros fueron tratados con el acumulador de orgón. Ambos fueron contrastados con un grupo de control sin tratamiento alguno. El número total de ratones era de 164. Los promedios de vida fueron los siguientes:

Periodo de vida de los ratones	Promedio	Máximo
Grupo de control sin tratamiento	3.9 semanas	11 semanas
Tratados con biones SAPA	9.1 semanas	28 semanas
Acumulador de orgón	11.1 semanas	38 semanas

2. Blasband, Richard A.: "The Orgone Energy Accumulator in the Treatment of Cancer Mice", *Journal of Orgonomy*, 7(1):81-85, 1973.

En este estudio, nueve ratones nacidos con un débil sistema inmune (C3H) y con tumores transplantados fueron aleatoriamente divididos entre un grupo de control (5) y un grupo con tratamiento (4). Los ratones con tratamiento fueron puestos dentro del acumulador durante 80 a 120 minutos diarios. Los ratones de control, que por lo demás fueron tratados análogamente, vivieron un promedio de 54,4 días después del trasplante mientras que los ratones tratados vivieron un promedio de 87,3 días.

Periodo de vida de los ratones	Promedio
Grupo de control sin tratamiento	54,4 días
Acumulador orgónico	87,3 días

El grupo tratado con el acumulador orgónico vivió 1,6 veces más tiempo.

3. Blasband, Richard A.: "Effects of the Ora con Cancer in Mice: Three Experiments", *Journal of Orgonomy*, 18(2):202-211, 1984.

Solo el primero de los tres experimentos merece ser comparado con un ensayo en humanos, como detalle más abajo. Solo en el Experimento 1 hubo un tratamiento rápido de los ratones y se usaron ratones que desarrollaron tumores espontáneamente. En ambos Experimentos 2 y 3 los tratamientos se retardaron un periodo crítico de 9-10 días y en el Experimento 2 se usaron ratones con tumores trasplantados.

El grupo del Experimento 1 estaba compuesto por ocho ratones con cáncer C3H espontáneo siendo cuatro de ellos tratados con el ORAC justo al principio del desarrollo del tumor y los otros cuatro permanecieron sin tratamiento como control.

Periodo de vida de los ratones	Promedio
Grupo de control sin tratamiento	38 días
Acumulador orgónico	69 días

Los ratones tratados con el acumulador de orgón que desarrollaron tumores espontáneos y se trataron al principio, vivieron aproximadamente dos veces más.

4. Trotta, E.E. & Marer, E.: "The Orgonic Treatment of Transplanted Tumors and associated Inmune Functions", *Journal of Orgonomy*, 24(1):39-44, 1990.

Aquí, un grupo de 50 ratones con tumores trasplantados se dividieron en dos grupos, uno de control y el otro tratado con el acumulador de orgón. Los resultados fueron:

Periodo de vida de los ratones	Promedio
Grupo de control sin tratamiento	4 semanas
Acumulador orgónico	8,7 semanas

El acumulador de orgón aumentó en más del doble el periodo de vida de los ratones tratados

Estos estudios controlados con ratones cancerosos, junto con los claros beneficios sobre la salud descritos por numerosos pacientes y profesionales de la salud en los estudios de casos clínicos, y apoyados por varios estudios de doble ciego y controlados sobre fisiología humana, fueron el combustible de un creciente y continuo interés en los hallazgos de Reich, muchos años después de su muerte en prisión en 1957. Todo ello a pesar de las amenazas de la FDA, la hostilidad y las represiones del estamento médico académico profesional y la quema de sus libros.

Los siguientes estudios tratan sobre los efectos del extractor médico de dor, en ratones cancerosos, o tratan sobre los efectos del acumulador de orgón sobre ratones con leucemia, que es una enfermedad más difícil de tratar, según estudió Reich. La leucemia es una consecuencia de una sobrecarga biopática de los glóbulos rojos de la sangre, por lo que el beneficio obtenido del acumulador de orgón no es tan directo.

5. Blasband, Richard A.: "The Medical Dor-Buster in the Treatment of Cancer Mice", *Journal of Orgonomy*, 8(2):173-180, 1974.

Este artículo detalla el uso del extractor médico de dor y no del acumulador orgónico. Presenta un gráfico que indica una supresión inicial del tumor en el grupo con tratamiento, seguido de un rebrote en el crecimiento del tumor poco antes de su muerte. Pero el resultado más

significativo no se resumió en un gráfico o en una tabla, sino que se escribió en la página 178 informando acerca de los máximos tiempos (moda) de vida. En el artículo no se da el promedio, así que lo calculé yo mismo como sigue:

Vida de los ratones	Promedio	Máximo
Grupo de control sin tratamiento	70,7 días	66,5 días
Extractor de dor	107 días	102 días

El tratamiento solo con el extractor médico de dor consigue un aumento significativo de 50% en longevidad.

6. Gard Bernard: "The Accumulator Effect on Leukemia Mice", *Journal of Orgonomy*, 26(2):199-218, 1992.

Grad era profesor de Biología en la Universidad McGill y un asociado a Reich. Realizó experimentos con el acumulador de orgón en ratones con leucemia cuyos resultados apoyaron las ideas de Reich sobre los beneficios biológicos del acumulador. En su experimento usó alrededor de 260 ratones cuya leucemia era el producto de una endogamia multigeneracional. El experimento de Grad duró varios años con otras pruebas a los descendientes. Los ratones con leucemia, al contrario que los ratones cancerosos usados por Reich y otros, no vivían mucho más. Sin embargo, **el tratamiento con el acumulador de orgón reducía el grado de incidencia de su leucemia en un 20%** (del 90% en los controles al 70% en el grupo con tratamiento). Esto indicaba la influencia del acumulador orgónico en la mejora de su salud, aunque en este experimento en particular, no influía en el periodo de vida. La leucemia en humanos era considerada por Reich como una Biopatía de sobrecarga que afecta primariamente a los glóbulos rojos de la sangre y, debido a esa condición de excitación en el plasma sanguíneo, provocaba que los glóbulos blancos del sistema inmune tuvieran una reactividad excesiva. Así que recomendó usar el acumulador orgónico para la leucemia durante cortos espacios de tiempo y no usarlo en absoluto en algunos casos. Los ratones con leucemia presentan una situación muy diferente a las condiciones clínicas de los humanos, y en cualquier caso, los humanos no son endogámicos durante generaciones.

El siguiente estudio final no tiene nada que ver con el cáncer directamente, sino que fue una evaluación sobre la curación de heridas en ratones que merece la pena mencionar.

7. Baker, Courtney F., et al (y otros): "Wound Healing In Mice, Part I", *Annals, Inst. Orgonomic Science*, 1(1):12-23, 1984. "... Part II", *Annals, Inst. Orgonomic Science*, 2(1):724, 1985

Este estudio abarca unos siete años en los que se adoptaron varios enfoques en los tratamientos y métodos, en 42 etapas separadas usando aproximadamente 1600 ratones con heridas. En la Parte I se estudia la evolución de las heridas y se hacen observaciones sobre los grupos de control normales, sin tratamiento, y curados de manera natural. No se presentaron datos de tratamiento con el acumulador de orgón en esta Parte I. En la parte II, el resumen dice (p.7): "*Nuestros hallazgos demuestran que la tasa de curación se ve incrementada regularmente por ambos, el acumulador orgónico y extractor médico de dor, y los resultados son significativos al nivel de $p < 0,002$ o mejor.*"

Los autores admiten variaciones en los resultados, que atribuyen a posibles factores estacionales que pueden afectar a la capacidad del acumulador para cargar energía. Ellos hicieron cambios en los procedimientos experimentales y en los tratamientos a los ratones en diferentes etapas que, para distinguirlas fueron identificadas como "A, B, C". Observaron que la etapa "C" reflejaba el mejor protocolo experimental y que, por lo tanto, era la más significativa y proporcionaba la mayor fiabilidad sobre los beneficios de los tratamientos con el acumulador de orgón, incluyendo el extractor de dor. Los resultados de la etapa "C" consistieron en 18 series de experimentos (42 ratones por serie, o 756 ratones), y mostraron **un aumento de curaciones por el tratamiento con el acumulador orgónico desde un valor nominal del 1% hasta un aumento significativo del 12% en el índice Terapéutico, y que era estadísticamente significativo**. Desgraciadamente, los autores no mostraron un gráfico separado para los grupos "C" únicamente. Al juntarlos con los de las etapas A y B, el gráfico sugiere unas variaciones muy grandes en los resultados, por lo que el efecto curativo de la etapa "C" queda oscurecido.

Conclusiones: En general, estos estudios indican que *el acumulador orgónico es muy beneficioso cuando se aplica en seguida que aparece la enfermedad o herida. Los efectos anti-cáncer más reproductibles se obtienen cuando se aplica al principio del desarrollo espontáneo de los tumores.*

En los casos de tumores transplantados se observó un efecto menor, pero aún así notable e importante. Esto está de acuerdo con las

observaciones de los estudios de casos clínicos publicados sobre la terapia con el acumulador de orgón en pacientes humanos cancerosos.

El lector puede quejarse con razón de que hay pocos estudios que mostrar al cabo de tantos años tras la muerte de Reich. Sin embargo, uno debe apreciar el gran riesgo personal y profesional que corrieron estos médicos y científicos haciendo este tipo de investigaciones. El estado de guerra crónico abierto contra la orgonomía por la FDA y los grupos médicos, que ha existido desde 1940, se ha tomado su peaje. No obstante, todo lo que aquí se ha expuesto confirma las ideas originales de Wilhelm Reich y sugiere con énfasis que el acumulador de orgón debería estar en cada casa, clínica u hospital del mundo.

Basándonos en estos tipos de hallazgos publicados, podemos resumir de nuevo los efectos biológicos de una fuerte carga de orgón:

- A) Efecto general vagotónico y expansivo en la totalidad del sistema.
- B) Sensación de hormigueo y calor en la superficie de la piel.
- C) El aumento de la temperatura interior y de la piel, enrojecimiento.
- D) Moderación en la presión arterial y el pulso.
- E) Mejora de la peristalsis, respiración más profunda.
- F) Una mayor germinación, brotación, floración y fructificación en las plantas.
- G) Aumento de las tasas de crecimiento y reparación de tejidos, al igual que se ha determinado a través de estudios en animales y ensayos clínicos en humanos.
- H) Incremento del campo de fuerza, carga, integridad de los tejidos e inmunidad.
- I) Mayor nivel de energía, actividad y vivacidad.

Ante estos hechos, no es de extrañar que el acumulador pueda estimular la remisión de cualquier síntoma que está relacionado con baja carga de energía en la sangre o en los tejidos, o con la sobreestimulación crónica del sistema nervioso simpático. Sin embargo, algunos problemas médicos son el resultado de una sobrecarga crónica, y en esos casos, el uso del acumulador está desaconsejado, o aconsejado sólo con precaución, como se ha mencionado anteriormente.

Una vez más, Reich advirtió a personas con antecedentes de hipertensión, tumores cerebrales, enfermedades de corazón descompensadas, arteriosclerosis, glaucoma, epilepsia, obesidad pesada, apoplejía, inflamaciones de piel o conjuntivitis no utilizar el acumulador, o

sólo hacerlo con gran precaución y en periodos cortos, debido a los peligros de la sobrecarga en estos casos. No todas las personas sufren una falta de energía, o de "baja energía". Muy a menudo, las personas sufren más debido a una mayor represión, o por retener la energía emocional que ellos ya tienen. En algunos casos, la energía adicional del acumulador puede proporcionar a una persona más energía para reprimirse. Uno debe reconocer este hecho, y entender que el uso regular del acumulador no es obligatorio para todo el mundo, ni es una panacea mística.

12. OBSERVACIONES PERSONALES DEL ACUMULADOR DE ORGÓN

A principios de 1970, conocí a una mujer joven que había tratado su quiste de ovario con un acumulador. Su médico le había instado a la cirugía, pero ella no tenía seguro ni mucho dinero, y decidió en su lugar probar con el acumulador. La mujer había utilizado el acumulador, una unidad de tres capas, lo suficientemente grande como para sentarse dentro, por unos 45 minutos al día durante dos o tres semanas. Alrededor de la mitad de la tercera semana, ella tenía un flujo vaginal de sangre negruzco, que era el tumor en desintegración excreándose por la cavidad uterina. La mujer se sintió completamente saludable a lo largo de todo el proceso, a excepción de alguna incomodidad durante el momento de la excreción. Algún tiempo después de esto, volvió de nuevo al médico, el cual no pudo encontrar un rastro del tumor. Cuando se le contó sobre la forma del tratamiento, el médico tuvo una actitud burlona y desinteresada.

Por ese mismo tiempo, construí un acumulador pequeño pero potente, por ese entonces, estaba viviendo sólo a 13 kilómetros de las dos estaciones de energía nuclear de Turkey Point, en el Sur de Florida. Me habían aconsejado no construir acumuladores tan cerca de una planta nuclear, y había leído el reporte de Reich sobre el Oranur. Aún así, recuerdo que pensé: "Es sólo un pequeño acumulador, y no puede hacer mucho daño". El acumulador se dejó en un garaje, junto con una serie de grandes aparatos y objetos metálicos, tales como una lavadora de ropa, una secadora, una nevera y muebles. Una semana después de hacerlo, el garaje entero llegó a estar tan altamente cargado que era imposible permanecer en él durante mucho tiempo. La apreciable agitación y sobrecarga, que fue provocada y amplificada por las plantas de energía nuclear, comenzaron a propagarse por la casa, y en toda la zona a menudo se percibía como si estuviera resonando o vibrando sutilmente. Todavía recuerdo con toda claridad este fenómeno, que fue más evidente por la noche, cuando los vientos cesaron y la ciudad estaba más tranquila. Mientras tanto, las plantas dentro de la casa comenzaron a morir, y el

número de glóbulos blancos de los miembros de la familia comenzaron a incrementarse. Un pequeño contador Geiger comenzó a producir lecturas erráticas en la radiación de fondo. Con algo de pánico, desmantelé el pequeño acumulador, y retiré los otros objetos metálicos del garaje. Se colocó allí un pequeño cubo-extractor y la perturbación se calmó gradualmente. Aún así, las centrales nucleares eran una preocupación constante, y nos mudamos de la zona.

Unos años más tarde, construí otro acumulador muy potente de diez capas, con un tirador de embudo, como se describe en los siguientes capítulos. Un día, cuando estaba trabajando fuera, descalzo, por error pisé un soldador caliente que había sido puesto descuidadamente en el suelo. Sufrí una quemadura muy fuerte dolorosa. Sin embargo, el nuevo acumulador y el tirador estaban cerca afortunadamente, así que coloqué el pié quemado los en el embudo del tirador. En cuestión de *segundos* el dolor retrocedió, y en unos pocos minutos, ¡no había ningún dolor en absoluto! Sin más molestias adicionales, pude limpiar la severa quemadura, la cual había quitado todas las capas de la piel. La herida se sanó muy rápidamente después de esto, y más tarde aprendí que el alivio del dolor de las quemaduras, y la rápida cicatrización de la piel nueva, eran uno de los efectos más potentes del acumulador.

Después de construir un acumulador que era lo suficiente grande como para sentarse dentro, yo fui capaz de confirmar una serie de medidas subjetivas y objetivas que fueron observadas por Reich por primera vez. Eso en efecto hizo que uno se sintiese más lleno de energía y más cálido, con un enrojecimiento de la piel. Ya no contraí resfriados o gripe como antes. Nunca he estado enfermo de una manera significativa, por lo tanto no tengo mayor "curación" de mí mismo para informar. Con el tiempo he dejé de sentarme en el acumulador de forma regular, ya que simplemente no sentía la necesidad de hacerlo. Con más frecuencia, yo si uso la manta de energía orgón. Es más fácil de almacenar (en una percha en un lugar bien ventilado) y puede ser recuperada para su uso muy rápidamente. El efecto más asombroso que descubrí de la manta, fue su capacidad para curar los resfriados con dolor de cabeza, o al menos evitar que se desarrolle en frío en el pecho. Antes del descubrimiento del acumulador y la manta, todos mis resfriados o gripes se extendían desde la cabeza hasta la garganta y el pecho. Desde que uso la manta, rara vez tengo un resfriado con dolor de cabeza, y cuando lo contraigo, se puede prevenir la propagación simplemente estando con la manta sobre mi pecho y garganta. Con el paso de los años, también he tenido una variedad de pequeños cortes y contusiones, o dedos agrietados de los pies

por chocar con las patas de la mesa (sigo yendo descalzo mucho), todos los cuales fueron tratados con el tirador o la manta con grandes beneficios para aliviar el dolor y la curación.

Sólo en una ocasión el acumulador fracasó para que me ayudase con un problema de salud. Una araña *reclusa parda* venenosa "fiddleback" me picó en la pierna, la toxina acabó con un trozo de piel de la pantorrilla de alrededor de 7 centímetros de diámetro. No sabía acerca de los peligros de este tipo de araña, y sólo comencé el tratamiento de la picadura poco después de que la piel se pusiese de color púrpura e insensible. La herida se trató varias veces al día con el tirador, mientras que estaba sentado dentro del gran acumulador. Estos tratamientos no restauraron la sensación ni color normal, y toda la profunda piel muerta con el tiempo se volvió negra y dura, cayéndose de mi pierna, y dejándome con una enorme herida abierta durante varias semanas. Traté una infección de sangre secundaria con antibióticos, y estuve con muletas durante unas semanas. Sin embargo la herida sanó, y la pierna funciona hoy día sin ningún problema. Sólo existe una pequeña cicatriz que marca la picadura. Un estudio sobre la literatura médica de este tipo de mordeduras de araña, indica que a falta de la cuestionable inyección de cortisona en la picadura poco después de que se produzca, no se conoce ningún remedio.

En varias ocasiones, unos amigos míos que conocían mis acumuladores me preguntaban si ellos o sus amigos podrían utilizarlos. En una ocasión, una mujer de 19 años tuvo un tumor benigno en forma de disco encapsulado en la mama, midiendo alrededor de 3 centímetros de diámetro. El tumor se desarrolló algunos años antes, cuando de soltera se quedó embarazada. Sus padres la habían maltratado por esto, y la llamaban con todo tipo de nombres. El embarazo se dio por terminado, pero la emoción del abuso emocional que había pasado, le condujo a una poderosa contracción bioenergética, y al desarrollo del tumor. Ella comprensiblemente, no les habló a sus padres sobre el tumor, y evitaba a los médicos por miedo a perder su pecho. Ella había estado tratando el tumor con una dieta vegetariana durante varios años, no habiendo crecido, ni tampoco empequeñecido. Después de tratar el asunto, ella comenzó el tratamiento con el acumulador de orgón sentándose en el interior durante unos 45 minutos al día, con un embudo concentrador sobre el pecho. Después de tres tratamientos, el tumor comenzó a desintegrarse en partes más pequeñas. Ella tuvo ansiedad en esta etapa, sin embargo, y estaba abiertamente agitada y molesta por el acumulador, rechazando sentarse en él nunca más. Las sensaciones de malestar relacionados con el tratamiento que había recibido durante su pasado

embarazo comenzaron a emerger. También era estudiante de ciencias biológicas, y mientras ella tenía un sentimiento de desesperación por su situación, había mantenido una actitud superficial jocosa, diciendo que se trataría el acumulador sólo para "complacer" a sus preocupados amigos. El hecho de que el acumulador en realidad parecía *funcionar*, cuando nada lo hacía, fue una confusión intelectual, y simplemente fue demasiado para ella. Ella nunca buscó tratamiento adicional con el acumulador, pero unos amigos me informaron poco después de que el tumor había desaparecido casi por completo. Aquí, es importante señalar las observaciones de Reich de que a pesar de la composición emocional subyacente de la biopatía del cáncer (que claramente emergió en el caso anterior), ciertos tipos de tumores superficiales, como el de mama o cáncer de piel, podrían ser tratados efectivamente con la energía orgónica.

En otro caso, una mujer de 23 años de edad, había estado bajo el tratamiento médico convencional para el herpes genital severo durante varios años, pero sin ningún tipo de alivio por las persistentes lesiones genitales. Se sentó en el acumulador una vez, utilizando *una vez* usando un tirador de con forma de varita para la vagina. Pocos días después de esto, sus lesiones comenzaron a secarse y curarse, dejándola libre de síntomas por primera vez en años. Ella permaneció libre de síntomas durante al menos varios años a partir de entonces.

Sé de varios casos en los que era la manta orgón fue utilizada para el tratamiento, en lugar de un gran acumulador. Se le dio a una anciana una manta de orgón para ver si podía ayudar a su artritis. Lo usó y se descubrió que proporcionaba alivio a las molestias y al dolor, y recuperó un poco de movimiento en las zonas afectadas. Después de esto, por desgracia lo utilizó con su manta eléctrica, tras lo cual todos los síntomas de la artritis se intensificaron, de vuelta a su condición original. Con gran decepción, ella se negó a tener nada más que hacer con la manta de orgón.

En otro caso, una joven mujer trataba a su bebé, que tenía un poco de fiebre persistente y frío. Ella simplemente coloca al niño en la parte superior de la manta en la cuna, y lo dejaba allí para alrededor de 15 o 20 minutos. Cuando volvió, el niño tenía una temperatura de alrededor de 39°C. Ella quitó rápidamente la manta de orgón de la cuna, y se acercó al niño durante un tiempo. Su temperatura pronto bajó de nuevo a la normalidad, y los síntomas del frío también habían desaparecido. Reich señaló que la irradiación de orgón incrementaría un poco la fiebre, incluso en los adultos, acelerando el proceso de curación. Los niños pequeños siendo tratados por cualquier tipo de enfermedad con una manta o con un acumulador, obviamente deben ser vigilados de cerca. Además, ningún

niño pequeño se siente cómodo de ser puesto dentro de un gran acumulador; pero si la madre va con ellos, y hace un juego de ello, puede sentarse en su regazo, y esto será eficaz.

En otro caso, un hombre mayor con fibrosis de pulmón, relacionado con su tiempo de vida consumiendo tabaco y con otros trastornos en el pecho, se le predijo que moriría a las pocas semanas. Estaba con oxígeno, y no podía hablar más que unas pocas palabras a la vez o caminar muy lejos, dada su incapacidad para obtener una buena respiración. Él comenzó a utilizar una especie de chaleco-manta orgónica y un acumulador grande en forma de caja. En de unas semanas, estaba en pie, remando en su pequeño barco de pesca. Informó que la única vez que podía conseguir una buena respiración era cuando estaba dentro del acumulador, o cuando la manta estaba en su pecho. Muchos de sus síntomas fueron aliviados por la orgonterapia, y se mantuvo activo durante muchos meses después. Sin embargo, su condición empeoró después de que los médicos le diesen un medicamento experimental (prednisona). Murió poco después. De nuevo, no se observaron milagros dada su condición original, pero si tuvo una gran comodidad y alivio, y 6 meses de vida adicionales.

Una vez mantuve correspondencia con un granjero que tenía una vaca con una gran raja en su costado que se había infectado gravemente y se supuraba, negándose a sanar. Los veterinarios habían intentado toda clase de diferentes tratamientos, pero nada parecía ayudar, y el pobre animal estaba en decadencia. Después de haber intentado todo lo demás el granjero hizo una manta orgón de cuatro capas, y se la fijó al lado supurante de la vaca con cinta adhesiva pesada. Dejó la manta pegada a la vaca, de la que no esperaba ver ninguna cura, y anticipó una triste muerte para el animal. Sin embargo, en unos pocos días, la manta se cayó, revelando una gran costra sobre la llaga. Trató a la vaca unas cuantas veces más con una nueva manta, y hoy en día dice que casi no se puede encontrar una cicatriz en el alegre animal.

A otro granjero que conocí, le fue diagnosticado un cáncer de hígado que se había propagado de una forma muy rápida. El médico le dijo que dejase sus asuntos en orden, ya que estaría muerto en 6 meses. El granjero hizo un acumulador de dos barriles de acero para aceite, extrayendo tanto las partes superiores como inferiores, puliendo el interior hasta dejar el metal al aire, y soldando la parte superior de uno con la parte inferior de otro. A continuación, envolvió capas de lana de acero y fibra de vidrio alrededor y alrededor del tubo de acero que había construido. Con este acumulador de tubo con sus capas laterales, se

introducía en su interior, y tomaba una siesta de vez en cuando. Él me dijo: “Dr. DeMeo, me opongo a la precaución de no permanecer en el interior del acumulador durante más de 30 o 45 minutos. ¡He estado en el interior de mi acumulador durante 7 horas de golpe sin problemas, cuando me quedé dormido en su interior!” Bueno, no sabía qué hacer con este hombre, ya que cuando le conocí, estaba muy débil, se movía muy lento y necesitaba ayuda para moverse. Parecía que tenía una energía tan baja, que en su caso, el peligro de sobrecarga no existía. Aún así, había vivido durante alrededor de un año después del diagnóstico terminal de su médico. Le deseé lo mejor y le pedí que me informara de sus progresos.

Alrededor de un año después de quedar con el hombre, obtuve una carta de él, diciendo que quería asistir a uno de mis talleres. Cuando finalmente me encontré con él de nuevo, estuve absolutamente sorprendido por su condición. Cogió sobre 18 kg de peso, su rostro estaba sonrosado y bronceado, y estaba literalmente, lleno de energía. Sin embargo, a veces mostraba la cara bastante roja, como si fuera a explotar, y una vez que empezaba a hablar, no podías conseguir que se callara. Caracterológicamente, había pasado de una situación de carga baja a sobrecarga. Le señalé este peligro, y redujo sus tratamientos con el acumulador. De todos modos, la historia no termina aquí. Parece que él regresó a su médico, que vio cambiada su condición y no podía encontrar rastro del cáncer de hígado.

El médico se puso muy enojado con él, y le acusó de ir a algún hospital de gran ciudad para tomar alguna "droga maravillosa". Le habló a su médico acerca del acumulador, pero el médico no le creyó. Como se trataba de un pequeño pueblo en el Medio Oeste, el hecho de que el granjero hubiese sobrevivido a la sentencia de muerte del médico de mayor reputación de la ciudad, e incluso había prosperado a pesar de que la sentencia de muerte, fue la causa de un considerable interés y debate. En la actualidad, me han dicho, que hay una escasez de barriles de aceite de acero, fibra de vidrio y lana de acero en esa ciudad, ya que los amigos y vecinos del hombre están muy ocupados, ¡construyendo sus propios acumuladores!

13. ALGUNOS EXPERIMENTOS SIMPLES Y NO TAN SIMPLES CON EL ACUMULADOR DE ORGÓN

Después de construir uno o más diseños del acumulador dados en este *Manual*, puede ejecutar algunos sencillos experimentos para confirmar los efectos por sí mismo. Asegúrese de controlar las condiciones ambientales durante los experimentos, según los factores mencionados anteriormente. Consulte las diferentes referencias dadas en este libro para más información.


A) **Confirmación de sensaciones subjetivas**: Si usted es ese tipo de persona que trabaja con las manos, que es generalmente tranquilo, y con una profunda y completa respiración, entonces lo más probable es que sea capaz de confirmar los siguientes efectos. Coloque su mano abierta y relajada en el interior del extremo abierto de un acumulador de orgón, alrededor de 2,5 centímetros de las paredes metálicas. Usted debe sentir una sensación radiante, cálida y penetrante, o una sensación de ligero hormigueo. El efecto también puede confirmarse por el uso del embudo metálico del *tirador de orgón*, que puede mover la carga de orgón de un acumulador de un modo direccional, o *el tubo disparador*, que es un tubo de ensayo de cristal lleno de lana de acero, y cargado en el interior de un acumulador. Tener estos tiradores cerca de su mano, el labio superior, el plexo solar, u otra área sensible del cuerpo, por lo general producirá sensaciones perceptibles. Asegúrate de probar esto en los días claros y soleados cuando la carga de orgón en la superficie de la Tierra está fuerte. En los días húmedos y lluviosos, el efecto será mínimo o ausente. Las personas con una respiración poco profunda, que trabajan más con sus cerebros que sus manos, o los que tienen una mayor cantidad de tensión emocional, requerirán más tiempo y esfuerzo para confirmar estas sensaciones. Una regla general: Si no puede sentir los trastornos potencialmente negativos que viene desde televisores, pantallas CRT del ordenador, o las luces fluorescentes, no es probable que usted sea capaz de sentir estos efectos orgonoticos sutiles.

B) Observaciones en habitaciones oscuras: Muchas personas recuerdan de la infancia la capacidad de ver varias figuras nebulosas o fenómenos luminiscentes “puntos que bailan” en habitaciones oscuras. Reich demostró que estos fenómenos subjetivos eran reales y no imaginarios, ni se encuentran solamente "en el ojo". Para reproducir estas observaciones, debe ser capaz de discernir fenómenos energéticos de la “suciedad” que flota en el interior o en la superficie del ojo. Reich identificó una forma *similar a la niebla* de la energía, y *otra en forma de puntos*, que era una expresión más altamente excitada. Los informes desde el siglo XVII hasta hoy en día han sido hechos por personas sensibles que podían ver los campos de energía radiante alrededor de los seres vivos y otros objetos en la oscuridad o la semi-oscuridad. Los campos de energía alrededor los imanes, o alambres eléctricos cargados débilmente, también han sido observados en habitaciones oscuras por personas sensibles. Estos efectos se intensifican por la presencia de una fuerte carga de orgón, como es el caso en el que los acumuladores están presentes. Los fenómenos energéticos dentro de los acumuladores son también directamente observables. Para su correcta visualización, permita que sus ojos se acostumbren a la completa oscuridad durante 30 minutos más o menos. Para proporcionar una base científica a estas observaciones, se dirige al lector a los reportes originales de Reich en *La Biopatía del Cáncer*.

C) Observaciones en el cielo diurno: Un fenómeno de la *unidad orgónica* o de “puntos danzantes” también es observable en el cielo diurno. Esto se ve mejor con un fondo homogéneo por cobertura de nubes sólidas o un sólido cielo azul. Los árboles a menudo parecen estar llameantes de esta energía en el cielo, o atraeyéndola hacia sí mismos, casi como el estilo de pintura de Van Gogh. Uno debe estar relajado al hacer estas observaciones; uno también puede "suavizar" el foco del ojo, mirando intencionadamente hacia el espacio abierto entre sí mismo y el lejano infinito. Observar el cielo a través de un metal abierto hueco, de plástico, o tubo de cartón ayuda a facilitar estas observaciones. Los fenómenos son más evidentes a través de los paneles de plástico y tragaluces, y especialmente cuando se mira hacia afuera de las ventanas de plexiglás de un gran avión de alto vuelo. Recuerde que algunos de estos fenómenos se producirán dentro del globo del ojo, aunque la mayoría no lo son.

Según mi experiencia, la mitad de la población puede ver estos fenómenos si es han sido señalados. Algunos los rechazarán inmediatamente diciendo “esto es algo que flota en mis ojos”, mientras que otros estarán fascinados. Conocí a una señora que asistía a mis

seminarios de verano sobre la investigación del orgón, que me contó una triste historia en la que me decía que ella había visto estos fenómenos desde que era niña y se lo había contado a su madre. Su madre, preocupada la llevó a un oftalmólogo que no le encontró nada anómalo. Después su madre la llevó a un psiquiatra que le diagnosticó alucinaciones psicóticas, recetándole medicación anti-psicótica. Así que esta pobre señora estuvo medicada durante años, con píldoras que alteran la mente, antes de que pudiera leer acerca del descubrimiento de la energía orgónica por Wilhelm Reich y de los fenómenos luminosos subjetivos. Dejó de tomar las pastillas y la única consecuencia fue que descubrió su capacidad para sanar a personas con sus manos, y su capacidad de transferir su propia energía vital a otras personas. Esto también se explica razonablemente con los descubrimientos de Reich. Es interesante señalar que también Van Gogh fue diagnosticado como “psicótico” en una de las publicaciones médicas de los modernos psiquiatras dispensadores de pastillas, en parte por su vida turbulenta y por proclamar que “veía cosas”. Nosotros esperamos que el descubrimiento de Reich de la energía vital se pueda incorporar al pensamiento científico, médico y popular, lo suficiente como para apreciar en lugar de condenar, a aquellos de entre nosotros que pueden directamente sentir, ver y aún proyectar la energía vital con sus manos.



Pulso observable de unidades luminosas de orgón y movimiento aleatorio en el cielo, con una vida útil de aproximadamente un segundo.

D) **Experimentos de mejora en el crecimiento de plantas de jardín:** Los efectos positivos sobre la vida producidos por el acumulador, pueden ser observados cuando se han cargado semillas en él, y viendo como crecen las plantas después de sembrarlas. Tome sus plantas de jardín y divida cada tipo en dos grupos separados, denominados A y B. Coloque las

semillas del grupo A dentro de un acumulador de orgón durante un día o dos, hasta una semana, justo antes de la siembra. Almacene las semillas del grupo B en un lugar alejado del acumulador, pero con condiciones similares de temperatura, la humedad, y luz. Puede mantener las semillas en su envoltorio de plástico o papel mientras se hace esto, pero asegúrese de que ninguno de estos grupos es cerca de un televisor, luz fluorescente, horno de microondas, ordenador u otro dispositivo productor de oranur. Después de la carga, siembre varias semillas de una forma que pueda identificar los dos grupos. Contabilice o mida el crecimiento en ambos grupos, tomando notas y fotografías. Enumere o mida de otra forma los rendimientos de cada grupo. El grupo del acumulador debe tener un mayor crecimiento y rendimiento. Los estudios controlados realizados por agricultores ecológicos, en particular los de Jutta Espanca de Portugal, han demostrado unos efectos de carga orgónica muy significativos. Espanca ha encontrado que la carga de las semillas de jardín, funciona mejor si se hace sólo por un día, o incluso unas pocas horas; pero esto debe hacerse sólo en un día muy nítido, clara, y brillante, cuando la carga de orgón en la superficie de la Tierra, y en el acumulador, es bastante fuerte y viva. De lo contrario, la carga puede tener lugar durante períodos ligeramente más largos. También tenga en cuenta que las semillas pueden sobrecargarse; los intentos de carga de semillas por 30 días o más, a menudo dan como resultado poca diferencia entre el grupo de control y las cargadas, o incluso un mal desarrollo en la planta.

Carga de orgón en plantas en maceta: Esto se puede hacer mediante la carga de semillas antes de la siembra, como se comentó anteriormente, o mediante la carga del suelo y del agua antes de usarlos. También se puede hacer un acumulador de "envoltura", usando una lata de metal con los extremos eliminados, y con capas de plástico y fibra de acero envueltas alrededor del exterior. Asegúrese de que la capa externa final del plástico sea bastante gruesa, y no utilice materiales de aluminio. Deje la lana de acero en una condición suave y esponjosa; no la comprima.

Experimentos con germinación de semillas en casa: Los efectos vitalmente positivos del acumulador también se pueden observar en la forma en que mejora la germinación de semillas. Construya un acumulador para alojar el aparato de germinación de las semillas. Sitúe un contenedor de germinación en un área oscurecida lejos del acumulador de orgón, y otra en el interior del acumulador de orgón a oscuras. Asegurese de que las condiciones de temperatura, ventilación y exposición a la luz de los dos grupos son idénticas, y una vez más, mantenga los dos grupos lejos de dispositivos productores de oranur. Mida la cantidad de semillas que

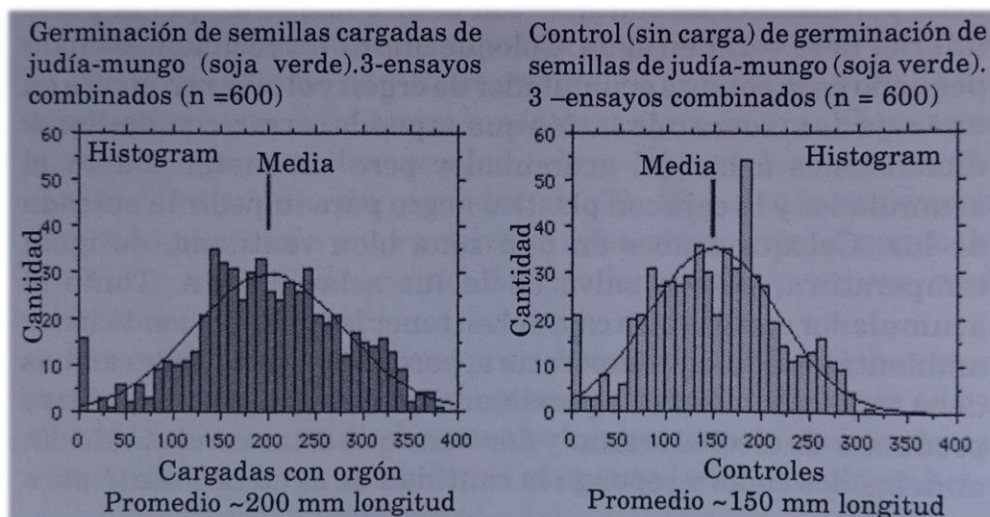
entran en cada contenedor, y asegúrese de que la cantidad de agua en cada uno, es aproximadamente la misma. Observe y registre las diferencias posteriores en el crecimiento y el sabor. El grupo del acumulador debe tener un mayor crecimiento y dará una producción mayor.

Experimentos de germinación de semillas en laboratorio: Obtenga dos pequeños platos de cristal de poca profundidad con un fondo plano, o dos placas de cultivo de cristal de laboratorio con poca profundidad, cerca de 10 centímetros de diámetro y 2,5 de profundidad. En cada plato ponga alrededor de 20 o 30 alubias mungo secas, formando una sola capa de granos en la parte inferior del plato. Agregue una cantidad medida de agua a cada plato, que sólo cubra hasta la mitad las alubias. La parte superior de los granos deben permanecer expuestas al aire, mientras que el fondo está mojado. Coloque un plato de alubias en un pequeño pero fuerte acumulador de orgón, y el otro plato en una caja de madera o cartón de control de dimensiones similares, pero sin metales. Cubra tanto el acumulador como la caja de control con una capa de plástico negro, para sellarlos frente a cualquier luz intrusa. Coloque las cajas en un área bien ventilada, de igual temperatura, y fuera de la luz directa del sol. Las cajas deben estar en ambientes casi idénticos respecto a la luz y la temperatura, pero no las coloque a menor distancia entre ellas de alrededor de un metro. Una vez más, debe estar cerca ningún dispositivo productor de oranur. Cada día, abra las cajas y añada tanta agua como sea necesaria para mantener los platos de alubias húmedos a aproximadamente la misma altura que inicialmente fue necesaria para cubrir los granos hasta la mitad. Si un plato comienza a crecer más rápidamente que requerirá más agua, y esto debe ser proporcionado a medida que se demande. Después de que uno de los platos de germinados haya llegado alrededor de 10 centímetros de alto, registre sus observaciones de la tasa de germinación, longitud o peso de los brotes, apariencia general y otras características. Contraste los dos grupos. El grupo acumulador debe tener un mayor crecimiento y tasa de germinación. Para hacer este experimento y que resulte de interés, consultar primero los protocolos en mi publicación de investigación citada en la página siguiente.



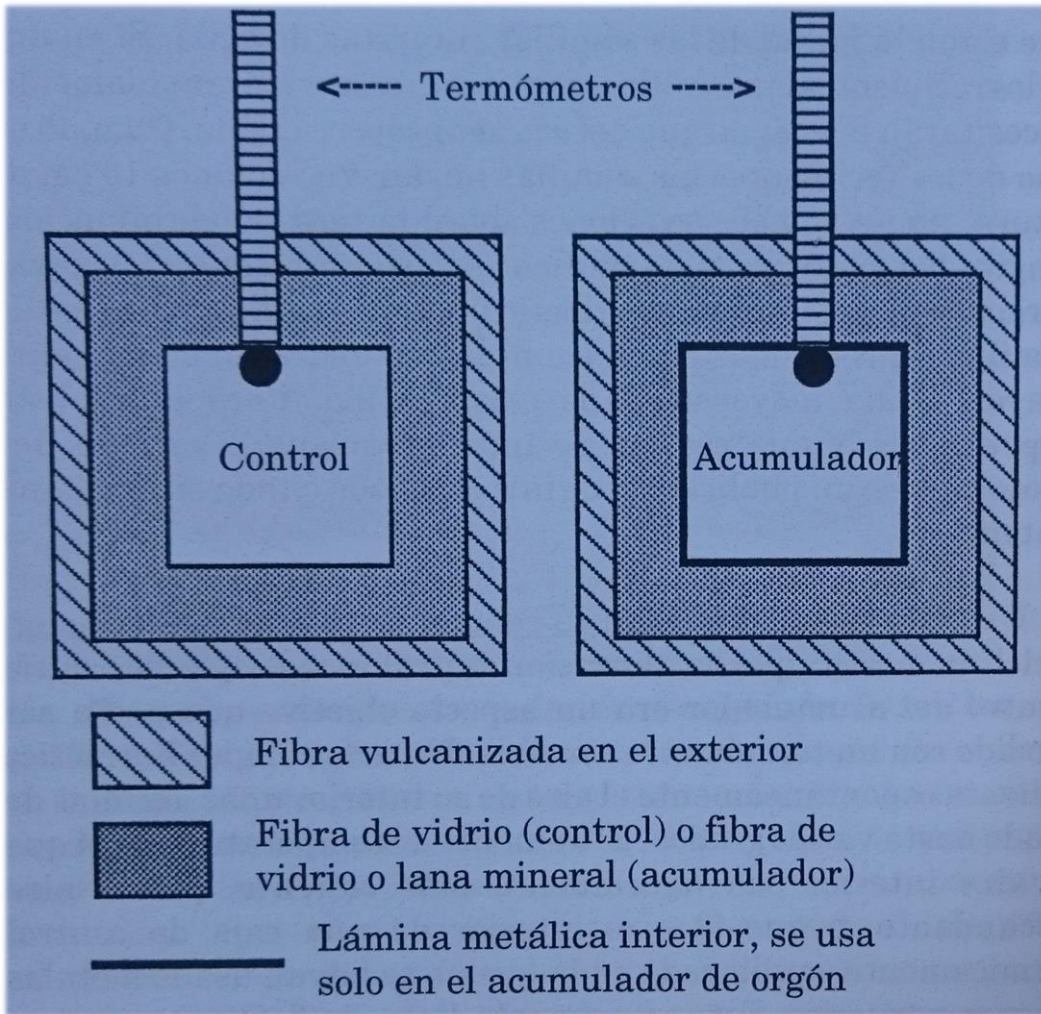
Un experimento Controlado de Carga de Semillas de Judías-Mungo (soja verde). Arriba: Las semillas en el recipiente de la izquierda germinaron mientras se mantenían dentro de un acumulador con un volumen de unos 28 dm^3 , similar al descrito en los capítulos 16 y 17, mientras que el otro germinó en un recinto de control.

Abajo: Histogramas de los análisis durante tres años de los datos experimentales obtenidos. Las semillas cargadas germinan hasta unos 200 mm de promedio, mientras que las semillas del recinto de control crecen hasta 149 mm de promedio, o sea, un aumento de crecimiento del 34% de las semillas orgónicamente cargadas, con de significancia estadística $p < 0.0001$. (J. DeMeo: "Orgone Accumulator Stimulation of Mung Beans" Pulse of Planet 5: 168-175, 2002)

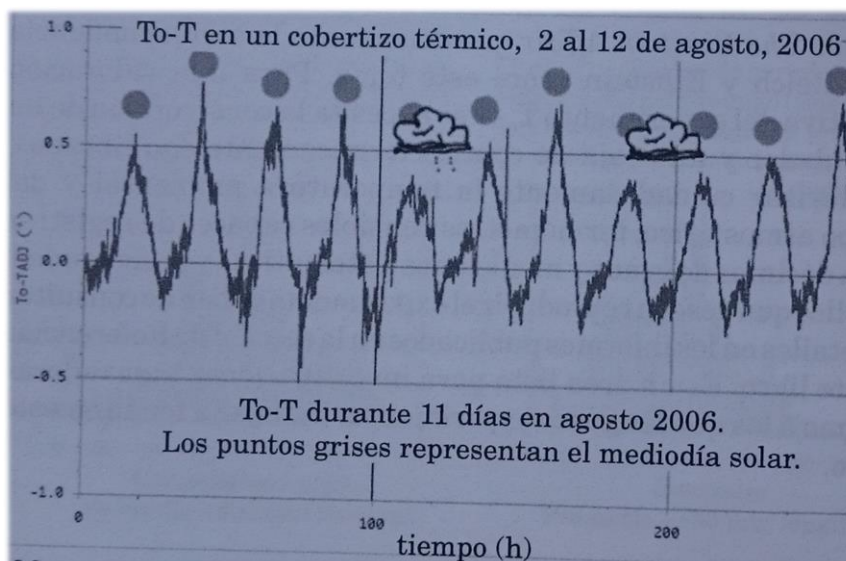


E) **El efecto Diferencial de Temperatura en el Acumulador:** Reich demostró que la cálida sensación dentro del acumulador tenía un aspecto objetivo, que podría ser medido con un termómetro sensible. Un acumulador de orgón hermético calentará de forma espontánea el aire dentro de sí mismo de unas pocas décimas de grado, hasta varios grados. Este aumento de temperatura hará que el interior del acumulador esté ligeramente más caliente que la temperatura del aire circundante, o la temperatura del aire dentro de un recinto de control térmicamente equilibrado en el que no se utilicen metales para su construcción. Este experimento, llamado " T_o-T " (temperatura en la acción del acumulador de orgón menos la temperatura del control) fue considerado por Reich como una prueba de la energía orgón, y una violación de la segunda ley de la termodinámica. Albert Einstein replicó una vez el experimento y lo llamó "Una bomba en la física"; hay un folleto que documenta la correspondencia entre Reich y Einstein sobre el asunto titulado *The Einstein Affair*. Para una evaluación definitiva del experimento T_o-T se requiere la construcción de un acumulador térmicamente equilibrado y un recinto de control, la supervisión del clima y de las temperaturas ambientales, termómetros sensibles capaces de registrar décimas de grados, y mediciones sistemáticas prolongadas. Quienes deseen reproducir estos experimentos, para más detalles deberían consultar los reportes publicados dados en la sección de referencias. Es un área lista para investigaciones innovadoras, y recomiendo encarecidamente al experimentador que busque con cuidado este efecto.

F) **Los efectos electrostáticos del acumulador:** Obtenga o construya un simple electroscopio de aluminio u hoja de oro. Si no sabe que es esto, puede encontrar instrucciones en una buena biblioteca. Asegurese de que el electroscopio está calibrado con un marcado de graduado, de 0 a 90, de tal manera que su grado de desviación pueda medirse con precisión. Mediante el manejo de una varilla de plástico o el peinado de su pelo seco, puede recopilar una carga eléctrica estática significativa y transferirla al electroscopio. Usando un cronógrafo, o un reloj con segundero, determine cuanto tiempo le lleva al electroscopio el perder suavemente su carga en el aire, a través de un ángulo de deflexión predeterminado. Por ejemplo, quiere saber cuanto tiempo le lleva al electroscopio descargar de un ángulo de 50 a 30 grados. Por tanto debería cargar el electroscopio hasta un ángulo de deflexión mayor de 50 grados, esperando hasta que se descargue marcando 50 grados. Una vez que esto ocurra, puede



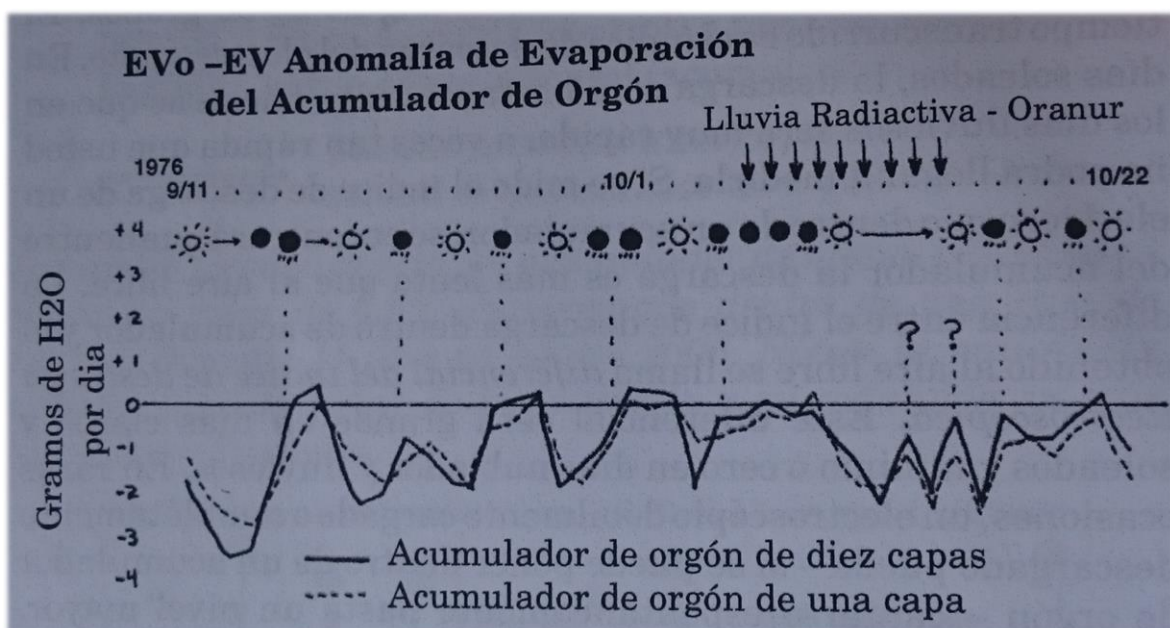
Anomalía térmica dentro del acumulador de orgón, con picos al mediodía solar de 0,5°C mayores que dentro de una caja de control, durante 11 días en Agosto de 2006. Nótese la naturaleza positiva predominante de la anomalía y su reducción en días nublados o lluviosos.



contar los segundos transcurridos que pasan hasta que alcanza los 30 grados. El tiempo transcurrido es la *velocidad de descarga electroscópica*. En los días soleados, la velocidad de descarga será más lenta, mientras que en los días lluviosos, la velocidad de descarga será más rápida, tan rápida que incluso no podría ser capaz de medirla. Si mide el tiempo de velocidad de descarga electroscópica dentro de orgón acumulador, se encontrará que *se necesita más tiempo para descargar en el acumulador que en el aire abierto*. La diferencia entre la velocidad de descarga en el interior del acumulador, y la velocidad de descarga al aire libre, se llama *diferencial de velocidad de descarga electroscópica*. Este diferencial será grande en los días claros y soleados, y será nulo o mínimo en días de lluvia o nublados. En raras ocasiones, un electroscopio débilmente cargado, o incluso descargado por completo, puede -si se le puede poner dentro de un orgón acumulador- cargarse espontáneamente a sí mismo hasta un nivel mayor. Todos estos efectos desaparecerán en los días lluviosos, nublados. Para más detalles, ver las citas en la sección de "Referencias".

G) El efecto de supresión de la evaporación en el acumulador: Este experimento requiere una balanza sensible que pueda medir las fracciones de un gramo. También se requiere un acumulador y una caja de control térmicamente equilibrada de dimensiones similares. Para este control, no use materiales absorbentes de agua en el interior; en su lugar, forre el interior de la caja de control con un material de impermeable no metálico, tales como plástico, esmalte o barniz. Obtenga y pese dos pequeños platos de cristal, de forma y tamaño idénticos de alrededor de 10 centímetros de diámetro y 2,5 de alto. Pese los platos cuando estén vacíos, limpios y secos. A continuación, añada cantidades idénticas de agua en ambos recipientes, llenándolos hasta la mitad, y pesándolos de nuevo, calculando mediante la sustracción del peso del agua en cada plato. Coloque un vaso de agua en el interior del acumulador de orgón, elevado sobre un bloque de madera pequeño, de manera que la parte inferior del plato no entre en contacto directo con el interior del metal del acumulador. La tapa del acumulador debe estar cerrada, pero con una abertura de tal manera que el aire pueda circular. Sin embargo, no debería estar colocado en una zona ventosa o iluminada por el sol. Coloque el segundo vaso de agua en el interior de la caja de control de una forma similar, en un bloque de madera idéntico, y también mantenga su tapa abierta. Colóquelo en un lugar de al menos un metro de distancia del acumulador de orgón, pero con características similares de luz,

temperatura, y viento. Es posible que desee cubrir con un pedazo de plástico negro tanto sobre el acumulador como el control, para controlar las pequeñas diferencias de luz. Espere exactamente 24 horas para sacar los dos recipientes teniendo cuidado de no tirar nada de agua. Pese ambos recipientes y anote las pérdidas por evaporación en ambos durante este periodo de 24 horas. Repita esta medición una vez al día, preferiblemente al final de la tarde, de manera que se pueda determinar la cantidad de agua evaporada en cada envase cada día. Usted debe encontrar que la caja de control evapora significativamente más humedad en los días claros y soleados, mientras que el acumulador suprime la evaporación del agua. En los días de lluvia, cuando el acumulador ya no acumula carga, la evaporación en el acumulador y en el control suele ser casi idéntica. Reste la cantidad de agua evaporada en el acumulador de orgón de la cantidad evaporada en el control cada 24 horas. Esta cantidad, llamada $EV_0 - EV$, revelará la cantidad cambiante de la carga de energía orgón en la atmósfera local, y en el acumulador. Los valores de evaporación en un solo día son menos interesantes que la forma dinámica en la que el diferencial de evaporación aumenta y disminuye, de acuerdo con la carga de energía orgón en la superficie de la Tierra.



Anomalía en la Evaporación de Agua en el Acumulador de Orgón. Cantidad de agua evaporada de un recipiente abierto dentro de un acumulador (Evo) menos la evaporación en una caja de control (EV) en gramos de agua por día. El acumulador suprime la evaporación en días soleados y luminosos. Nótese que la anomalía se interrumpió cuando apareció en el área del laboratorio un polvillo radioactivo procedente de una prueba

nuclear china en la atmósfera. (DeMeo, J.: "Water Evaporation Inside the Orgone Accumulator", J. Orgonomy, 14: 171-175, 1980)

H) Experimento del Medidor de la Energía Vital Orgónica: Para hacer este experimento, se tendrá que construir el propio medidor de energía orgónica, siguiendo las instrucciones de Reich en el libro *The Cancer Biopathy*. Usted necesitará una bobina de inducción o bobina tipo Tesla, algunas placas metálicas, paneles aislantes y un fotómetro de fotógrafo. En muchos aspectos, este medidor se parece a un aparato de tipo "Kirlian", excepto que no se miden los campos de energía con una placa fotográfica, pero sí que se mide con una lectura de tipo analógico basada en cuán intensamente su campo de energía personal puede causar que una bombilla se ilumine. Algunas pruebas serán necesarias para encontrar el tipo de bombilla adecuada, ya que descubrí hace algunos años que solo algunos tipos funcionaban (parece adecuado el tipo de bombilla de bajo voltaje). Pero usted puede comprar el Medidor Experimental del Campo de la Energía Vital mostrado previamente en una foto al final del capítulo 4. Este aparato está hecho con la tecnología de circuitos integrados para reproducir la invención original de Reich y funciona bastante bien. Es el único instrumento que conozco que demuestra la fuerza relativa o la carga del campo de energía humano de manera sostenida. Muestra variaciones de una persona a otra, y si es diestra (o zurda) esa mano tendrá más carga que la otra. Las personas sanas y con mucha vitalidad dan lecturas más altas que las personas débiles o enfermas, al igual que la prueba de sangre de Reich revelaba el parámetro energético subyacente a la salud y la enfermedad. Las aguas vivas de fuentes naturales dan lecturas algo más altas que las aguas desvitalizadas de las canalizaciones de agua potable de las ciudades. Mi predicción es que en algún siglo lejano, los descubrimientos de Reich serán el núcleo alrededor del cuál se desarrollarán nuevos tipos futuros de diagnóstico y tratamiento, tipo "Star trek".

I) **Fotografías de la pasiva energía vital**: las fotografías del campo de energía orgónica se pueden hacer de una manera similar a la que se utiliza para hacer electro-fotografía *Kirlian*, excepto que no se necesita ninguna electricidad. Las técnicas que se dan aquí fueron desarrolladas por Thelma Moss, que fue pionera en las técnicas de electrofotografía del campo energético. A partir de las descripciones de Dr. Moss, **either** se necesitará un cuarto oscuro y un laboratorio fotográfico, o el acceso a una tienda de cámaras donde puedan **desarrollar** hojas individuales de papel fotográfico de impresión. En primer lugar, obtener algunos papeles de impresión

sensibles al color de la luz o en blanco y negro, y asegurándose de que no se abra el paquete excepto en una completa oscuridad. Obtenga también por separado, **un cuadro de película hermético, opaco y vacío**, en el que pueda ejecutar sus experimentos. Estando en la oscuridad, **extraiga un pedazo de papel de la película y colóquelo en la parte inferior de la caja vacía de la película**. En la parte superior de la hoja de película, coloque un capullo de alguna flor, una hoja, pieza de fruta, una semilla germinando, un **¿ímán?**, u otro objeto energizado, viviente, o **que haya vivido**. Cierre la caja y envuélvalo por completo dentro de una manta de energía orgón, o colóquelo dentro de un fuerte acumulador de orgón. Asegúrese de que el **cuadro de la película** sea hermético a la luz; cubra este y la manta con un plástico negro, o de otra manera, asegúrese de que no hay luz de fuera que pueda llegar a la película. Espere un día o dos, o hasta una semana, y a continuación, **desarrollar** el papel fotográfico. Debería ver patrones de exposición en la película que hayan sido irradiados desde el objeto que utilizó en el experimento. Pruebe con diferentes tiempos de exposición y tipos de películas; recordemos que en días de lluvia, la carga es orgón más débil y puede tomar más tiempo para exponerse en la película. Tome nota de las condiciones climáticas durante los ensayos. Estas fotos deben aportar patrones similares a los observados en los gráficos de las electrofotografías Kirlian, excepto que aquí, no se introdujo ningún campo eléctrico. Estas son 100% *fotografías de energía vital*, mejoradas con orgón y directamente grabada en la película.

14. PREGUNTAS Y RESPUESTAS

P: *Si la energía orgón realmente existe, ¿por qué no escuchamos nada al respecto por los científicos que trabajan en las universidades?*

R: Hay científicos que trabajan en universidades y en las instituciones de investigación que han participado en la verificación de la investigación sobre los biones, el acumuladores de orgón, y el Cloudbuster, y en el aspecto bioeléctrico de la vida, del que también fue pionero Reich. Por ejemplo, el Dr. James DeMeo, autor de este *Manual*, hizo investigaciones en los aspectos relacionados con el tiempo de los descubrimientos de Reich mientras que él era un estudiante graduado e instructor de la Universidad de Kansas. Continuó con esta investigación al mismo tiempo que un miembro de la facultad en la Universidad estatal de Illinois y de la Universidad de Miami. Müschenich y Gebauer, de la Universidad de Marburg en Alemania Occidental, completó recientemente un estudio controlado de Doble ciego, sobre los efectos fisiológicos del acumulador de orgón en los seres humanos. El Dr. Bernard Grad, uno de los asociados de Reich, continuó en trabajo pionero sobre biones y energía vital, bastante abiertamente y durante décadas en la McGill University en Canadá. Otros académicos con una investigación o de interés histórico en las obras de Wilhelm Reich han ocupado posiciones en la Universidad de Harvard, Temple University, la Universidad Estatal de Nueva York, la Universidad de York, la Universidad McGill, y en otros lugares. Otros investigadores científicos han verificado y confirmado en repetidas ocasiones los descubrimientos de Reich. Ahora hay talleres y cursos dedicados a sus obras, que tienen lugar en unos pocos colegios y universidades de los EE.UU. Sin embargo, la historia de la ciencia demuestra repetidamente que las grandes instituciones no se adaptan fácilmente a las investigaciones innovadoras que pueden forzar cambios radicales en las principales teorías de la ciencia.

P: *¿Se puede usar un acumulador durante un clima húmedo o nublado?*

R: El uso de un acumulador durante condiciones de tiempo húmedo no será perjudicial, pero será menos eficaz, ya que la carga es significativamente más baja o ausente en esos momentos. Es la mejor utilizarlo durante el tiempo claro y soleado, cuando la energía orgónica

atmosférica es potente y expansiva, y la carga en la superficie de la Tietta es mayor.

P: Estos dispositivos se acumulan son muy fáciles de construir. ¿No hay una gran cantidad de ellos contruidos accidentalmente?

R: Se están construyendo una gran cantidad de "acumuladores", sin el conocimiento de las personas involucradas. Cada casa móvil o casa con un revestimiento de metal o paneles laterales acumulará una carga, y será tóxica si se utiliza aluminio. El oranur, y otros efectos tóxicos parecen ocurrir fácilmente en tales casas, que están llenas de todo moderno aparato electromagnético perturbador de orgón, como televisores, hornos microondas, luces fluorescentes, y así sucesivamente. Los estudios epidemiológicos que abordarían estas observaciones generales nunca han sido realizados.

P: Tengo un viejo frigorífico de espuma de poliestireno. Puede forrarlo con papel de aluminio y hacer un acumulador?

R: Usted puede probar esto, pero no espere ningún resultado en firme a menos que comprenda y tome en consideración prácticamente todos los procedimientos y las advertencias dadas en este manual. La espuma de poliestireno y aluminio son materiales negativos para la acumulación de energía vital. Si ejecuta un experimento biológico, puede terminar demostrando un efecto negativo para la vida. Para el científico interesado en la energía orgón, estas consideraciones son aún más cruciales y no pueden ser ignoradas.

P: Mi acumulador dio muy buena carga los primera meses cuando estaba en uso, pero ahora ya no da una buen carga. ¿Por qué pasa esto?

R: Es probable que el acumulador haya sido contaminado con dor. Algunos investigadores han observado este efecto, donde el acumulador se vuelve temporalmente "muerto", por lo tanto mantenga sus acumuladores al aire libre, protegidos de la lluvia, pero en el aire fresco, con las tapas o puertas abiertas para que el aire pueda circular por el interior con bastante libertad. Usted puede ser capaz de refrescar un acumulador "muerto" frotándolopor dentro y por fuera con un paño húmedo todos los días durante una semana o así. Además, mantenga un recipiente con agua, o un cubo con agua y con tubos de extracción, dentro de él cuando no esté en uso. Cambie el agua de este cubo todos los días. También, aseguro de que el acumulador no está cerca de cualquiera de los dispositivos productores de oranur previamente identificados, y que su

vecindario esté tan libre de oranur como sea posible. El acumulador también puede ser cargado solarmente, manteniéndolo en la luz solar directa durante unos pocos días. Estos pasos deben eliminar cualquier tendencia de dor, y "reavivar" la carga.

P: He oído que sentarse dentro de un acumulador hará a una persona sexualmente más potente. ¿Es esto cierto? También he visto un film una vez en el que se dice que Reich era muy pornográfico.

R: Esto es un falso rumor propagado sobre todo por los enemigos de Reich, que escribieron artículos difamatorios en los años 1940s y 1950s que tildaron a Reich como un lunático, que el acumulador era una "caja sexual", y pusieron falsas palabras en su boca sobre la capacidad del acumulador de restaurar la potencia sexual perdida. Sin embargo, Reich nunca hizo tal afirmación; de hecho, recalcó continuamente las bases emocionales y psicológicas de la disfunción sexual, que no podían ser afectadas por el tratamiento del acumulador. Reich también estaba contra la pornografía y la consideraba algo como atractivo tan solo para los reprimidos sexuales. El film al que usted se refiere será probablemente *WR Mysteries of the Organism*, que fue dirigido por un director pornográfico y comunista que odiaba a Reich y que parodió deliberadamente su trabajo. Más información sobre este film en www.orgonelab.org/makavejev.htm

Q: ¿Qué son las pirámides de orgonita, los generadores de orgón y los "chembusters"? ¿Pueden ellos traerme realmente más "dinero, sexo y potencia" como he visto en un anuncio en internet? ¿Nos protegen realmente de las radiaciones de las torres de emisión de telefonía móvil?

R: Desgraciadamente no. Estas son propiedades falsas de aparatos desarrollados por místicos o gente confundida desde 1995 aproximadamente, y muy vendidos a través de internet. Pero no fueron desarrollados por el Dr. Reich ni por ninguno de los profesionales asociados con él. La gente que fabrica y vende estas cosas abusa del nombre de Reich y de sus obras sin ninguna justificación y hace una larga e insoportable lista de afirmaciones acerca de los supuestos "poderes" de sus aparatos. Para más detalles, ver: www.orgonelab.org/orgonenonsense.htm y www.orgonelab/chemtrails.htm

Q: ¿Es cierto que el Dr. Reich fue atacado por el ala derecha "macartista" de los conservadores en los EEUU?

R: No de modo significativo. Como se detalla en la Introducción de este libro, *Nueva información sobre el Proceso de Reich*, los artículos originales que calumniaban y atacaban a Reich fueron escritos por la escritora comunista Mildred Brady y fueron publicados por la revista radical de izquierda *New Republic* que era editada por el agente soviético Michael Straight. El izquierdista Martin Gardner también escribió un libro contra Reich que tuvo mucha repercusión. Los artículos calumniosos tuvieron mucha difusión y llamaron la atención de la liberal, orientada a la izquierda y “activista en pro del consumidor”, FDA. Uno de los abogados de Reich era en realidad un simpatizante soviético encubierto. En años más recientes, organizaciones “escépticas” de izquierdas se han puesto en contra de los múltiples y diferentes métodos naturalistas existentes y de los descubrimientos científicos y médicos que se han atrevido a investigar seriamente los hallazgos de Reich. Mientras que entre los colaboradores de Reich había liberales de corte antiguo y conservadores moderados, los mayores detractores era, decididamente, “activistas” de izquierda, mercenarios del Comitern y espías soviéticos. Fueron ellos los que intentaron matar a Reich en Europa y en EEUU, y ellos manipularon engañosamente a las instituciones sociales americanas para conseguir sus objetivos.

Q: *¿No es la energía orgónica la misma cosa que el Chi o el Prana? ¿No hacen básicamente lo mismo los sanadores psíquicos que trabajan con intenciones conscientes?*

R: La energía orgónica es una energía vital física y tangible y como se ha visto, sentida y usada por diferentes culturas en todo el mundo. Esto es verdad tanto en China como en India, donde *Chi* y *Prana* son parte de sus tradiciones místicas y curativas. Sin embargo, en estas tradiciones místicas, se afirma a menudo que esa energía no es realmente tangible, en el “aquí y ahora”. En consecuencia, uno se ve forzado a aproximarse a ella mediante largos ejercicios espirituales, o a estudiar con un gurú para poderla entender en profundidad. Reich es el único que ha efectuado demostraciones científicas sobre la energía vital, como una cosa real, no como algo del Más Allá, ni del mundo de los espíritus, demonios o ángeles. Él hizo de la energía vital algo que cualquier persona puede usar, sin ninguna referencia a creencias religiosas. Cualquiera puede usar la manta o el acumulador orgónico, incluso o especialmente aquellas personas “ignorantes de lo espiritual”, y ciertamente sin tener que pasar por rendir culto a ídolos vivos o de piedra.

Los experimentos con intenciones conscientes, como se entienden y publican en la literatura parapsicológica, son fascinantes y pueden, de hecho, funcionar en virtud de la influencia directa humana sobre la energía vital. Por ejemplo, en el Laboratorio PEAR de la Universidad de Princeton, un trabajo realizado con Generadores de Sucesos Aleatorios (REGs) muestra que la gente normal puede influir mentalmente en estos dispositivos, produciendo variaciones altamente ordenadas y estadísticamente significativas en su salida, que normalmente, produce números puramente aleatorios. Sin embargo, también se ha demostrado que la gente que expresa emociones fuertes, como llanto o enojo, produce efectos más fuertes que con solo la potencia del cerebro. Esto sugiere que la expresión espontánea de las emociones – que, como sabemos por Reich, son la expresión directa de la energía orgónica en el cuerpo – ejerce una mayor influencia que la intención efectuada desde la contemplación o la meditación.

Entre los sanadores psíquicos, la energía vital está reconocida abiertamente como una “energía sutil”, particularmente por aquellos que usan los métodos de “posar las manos” o “pasar las manos”, lo que nos remite a los trabajos de Franz Mesmer sobre el magnetismo animal. En algunas ocasiones, se han documentado efectos a larga distancia en experimentos estrictamente controlados. Hoy en día, hay escuelas que intentan enseñar estos métodos, y mucha gente normal puede usarlos para producir efectos curativos en otros. Nuestros cuerpos están cargados con energía vital, y con simples y viejos métodos podemos aprender a transferir esta carga a otras personas. Algunos grupos de enfermeras que han empezado a aplicar los métodos simples de poner las manos o pasar las manos a los pacientes, han llevado algunas veces, la manta orgónica a las habitaciones del hospital, a escondidas, sin decírselo a los médicos. Esto puede igualar o aumentar la magnitud de los efectos. Todo esto se aclarará más cuando la ciencia y la medicina toleren investigaciones serias y abiertas.

Mientras que la curación psíquica de poner las manos parece una influencia de la transferencia de energía, la curación psíquica a larga distancia parece menos clara y por eso se explica con la teoría de la *intención consciente*. Pero los efectos biológicos de estas curaciones a larga distancia no han sido claramente demostrados como para separarlos claramente de los efectos psicósomáticos o placebo, que por sí solos pueden ser bastante poderosos. Por eso se han desarrollado experimentos dirigidos a incrementar el crecimiento de las plantas. Estos estudios también documentan efectos psíquicos, pero necesita de 100 a

1000 sanadores profesionales, ocupados en pensamientos intensos y profundos o meditaciones con “cerebros sudantes” para producir el mismo aumento del 30% al 40% en la germinación de semillas, que es lo que se consigue regularmente en el instituto OBRL dentro de un solo y potente acumulador de energía orgónica, y sin ninguna meditación ni ejercicio de intención consciente o como se llame (ver las fotos del capítulo 13). Esto sugiere que la intención consciente y la meditación producen solo influencias indirectas sobre la energía-vital, mientras que el acumulador – que es el producto de las investigaciones científicas, naturales y funcionales sobre la bioenergía llevadas a cabo por Reich – influyen en la vida de una manera más directa. Como tal, el acumulador de energía orgónica está más cercano a otros métodos funcionales de curación por medio de la medicina de la energía natural, como la acupuntura, homeopatía, que tampoco requieren meditaciones o intencionalidades.

Q: ¿Es legal el acumulador de energía orgónica? ¿Puedo tener problemas con la ley por la construcción o el uso de uno?

R: No hay ninguna ley en contra de la energía orgón, o el acumulador de energía orgón. Es posible construir, poseer y utilizar la manta o el acumulador en su propia casa, o en otro lugar, como usted escoja. También se puede utilizar legalmente para el autotratamiento de cualquier condición relacionada con la salud, tal y como lo puede hacer sopas muy beneficiosas, comprar vitaminas, o tomar baños de inmersión, sin preguntar a un médico o a la policía. Además, en el tiempo en el que se hacía la apelación en la Corte Suprema de EEUU, un grupo de médicos rellenaron una petición de avocación para que se interviniera en este caso, argumentando que cualquier prohibición del acumulador orgónico afectaría negativamente a su práctica médica y a la salud de los pacientes. El tribunal sentenció, de acuerdo con el demandante, la Administración de Alimentos y Medicamentos de EEUU (FDA), que no le importaba lo que otra gente hiciera con el acumulador orgónico, únicamente lo que él hacía, el Dr. Reich. Esta sentencia clarificó primeramente que la FDA iba a por Reich y no le interesaba saber si la energía orgónica y el acumulador funcionaban o no y tampoco le interesaba la quema de sus libros decretada por el gobierno. Pero también despejó el camino para que cada cual lo usara libre y abiertamente.

Sin embargo hay que entender, que las fuerzas dentro de la comunidad médica, farmacéutica industria y el gobierno están trabajando duro para que sea ilegal que hagas estas cosas. Cuando la FDA hace una

redada en una clínica de curación natural, obviamente, no tienen interés en saber si el nuevo producto o método de tratamiento es beneficioso, solo les interesa efectuar un uso abusivo del sistema legal y usarlo como un acicate para someter a la gente. Si usted está preocupado por proteger la libertad de su salud, debe unir fuerzas con aquellas organizaciones sociales que están trabajando para preservar o extender estas libertades. *¡El precio de la libertad es la eterna vigilancia!* Para más información, ver mi artículo *Anti-Constitutional Activities and Abuse of Police Power by the U.S. Food and Drug Administration and other Federal Agencies*, (Actividades anticonstitucionales y abuso de la Fuerza Policial por parte de la Administración de Alimentos y Medicamentos de los EEUU y otras Agencias Federales) aquí: www.orgonelab.org/fda.htm

Parte III:
Planes de Construcción
para Dispositivos
Acumuladores de Orgón


15. CONSTRUCCIÓN DE UNA MANTA DE ENERGÍA ORGÓN DE 2 CAPAS

La manta de energía orgón es el más simple de construir de todos los dispositivos de carga y acumulación de orgón. Se pueden hacer de cualquier tamaño, y se pueden transportar fácilmente. Puede utilizar los pequeños mientras se descansa, o colocar los grandes tando debajo como encima de una persona que está inmovilizada en la cama. Como un acumulador estándar, las mantas de orgón no están destinadas a ser utilizadas en cualquier período de tiempo prolongado, aunque uno puede descansar o echar una siesta con una de ellas si es necesario. En mi experiencia, la gente, incluso cuando duerme, se quita la incómoda manta de orgón igual que lo harían con una manta normal. Los siguientes pasos le dirán cómo hacer una manta de energía orgónica con dimensiones finales de 61 cm x 61 cm.

A) Obtener suficiente tejido 100% de lana o de fieltro de lana, para hacer tres cuadrados de 61 cm x 61 cm. El tejido no tiene por qué tener un acabado de gran calidad, pero sí debe tener una textura algo rugosa, como una manta confortable de camping. También obtener varios paquetes de almohadillas de lana de acero muy finas ("000" o "0000") del tipo que no tiene jabón, o un carrete de lana de acero.

B) Ponga una pieza de 61 cm x 61 cm sobre una superficie plana. Cubra la superficie superior del tejido (la que está expuesta) con una capa de lana de acero del carrete de lana de acero o varias almohadillas deshechas. Extienda la lana de acero, de modo que no forme una capa demasiado gruesa. Usted debería ser capaz de ver los bordes del tejido de lana, que está debajo, por todos los lados.

C) En la parte superior de la lana de acero que acaba de hacer, ponga otro pedazo de tejido de lana de 61 cm x 61 cm.




D) Cubra la superficie superior expuesta de esta segunda pieza de lana que acaba de poner con otra capa de lana de acero.

E) Finalmente, termine con otro pedazo de tejido de tela de 61 cm x 61 cm, colóquelo en la parte superior de la última capa de lana de acero. Ahora debería tener tres piezas de tejido de lana, con dos capas intermedias de lana de acero, como si fuera un sándwich.

F) Recorte, cosa, y termine los bordes, según sus propios gustos y habilidades de costura.

G) Mantenga y utilice la manta en un entorno similar que el consejo para un acumulador normal, lejos de los televisores, hornos de microondas, luces fluorescentes, o otros aparatos electromagnéticos o radioactivos. *Nunca utilizar una manta de orgón con una manta eléctrica.* Puede ser almacenada en un covertedizo al aire libre, o incluso en un acumulador más grande para que adquiera una carga mayor.


H) Nunca lave en seco o enjuague su manta de orgón, ya que la lana de acero ¡se oxida! Limpie únicamente con una esponja *ligeramente* húmeda.




Los rollos de lana de acero pueden ser comprados en www.naturalenergyworks.net o en grandes ferreterías o almacenes de pinturas. Extienda la lana de acero dos o tres veces la anchura que tiene el rollo. Use el grado de finura "000" o "0000" y deje que los aceites residuales se sequen desarrollando el rollo y dejándolo al sol durante un día o dos. Durante la construcción se debe usar una mascarilla para no aspirar el polvo fino del acero. También hay que usar mascarilla cuando se fabrican los paneles del acumulador con fibra de vidrio.



Derecha: Una manta funcional acumuladora de orgón dejando ver las capas alternas de lana de acero y tela de lana.



Debajo: Acabe su manta con un dobladillo para mantener todo junto. Hay que añadir algunas puntadas para que el interior no se deslice de un lado a otro.



I) En una ocasión, Reich construyó unas mantas de orgón muy pesadas, compuestas de malla de hilos de acero galvanizado, alternándolas con capas de lana y lana de acero. Mientras que éstos funcionan bastante bien, me parece que son incómodas y difíciles de utilizar. No parecen ser más eficaces que el simple diseño dado aquí.

Antes de construir cualquier cosa, debe de estar seguro que ha repasado la Parte II de este Manual acerca de la Seguridad y el Uso Eficaz de los Dispositivos Acumuladores de Orgón.

16. CONSTRUCCIÓN DE UN CARGADOR DE SEMILLAS DE JARDÍN DE 5 CAPAS; ACUMULADOR “BOTE DE CAFÉ”

Se puede hacer un simple cargador de semillas de plantas de jardín con un envase limpio de alimentos o una lata de café, utilizando adicionalmente lana de acero y materiales de tela.

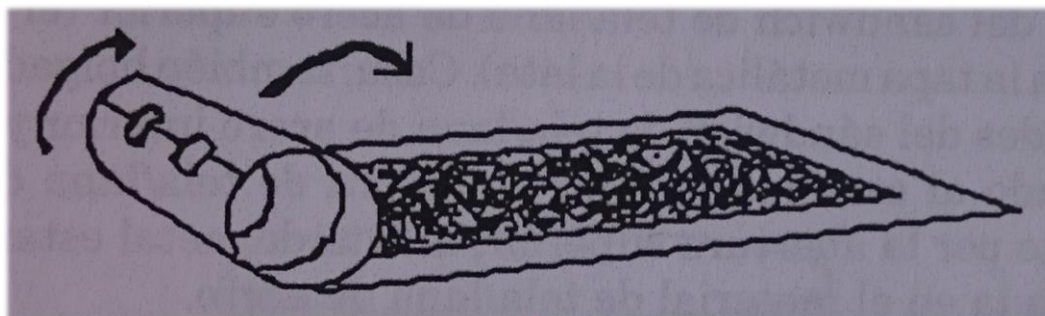
A) Vacíe una lata de café grande u otros envases de alimentos de acero o acero/hojalata (¡use un imán para estar seguros de que el envase no es de aluminio!), límpielo, retire todas las etiquetas, y séquelo bien. Debe ser de material ferromagnético y tener un volumen de unos 3 dm³ (20 cm de alto x 15 cm de diámetro). Asegúrese de conservar la tapa de metal, o haga unas de otra lata o lámina de acero galvanizado. Use una lata lo suficientemente grande como para contener todas las semillas que cargará.

B) Obtenga varios metros de buena lana 100%, o fieltro de lana de igual pureza. Necesitará el suficiente tejido como para dar la vuelta a la lata alrededor de 5 veces, y además 5 piezas redondas para la parte superior y otras 5 piezas similares para la inferior.

C) Compre varios paquetes de almohadillas de lana de acero muy fina ("000" o "0000") o un gran rollo de lana de acero. Usted necesitará suficiente lana de acero para cubrir toda la superficie del tejido. Una vez más, desenvuelva las almohadillas de lana de acero conforme los necesite, y extiéndala.

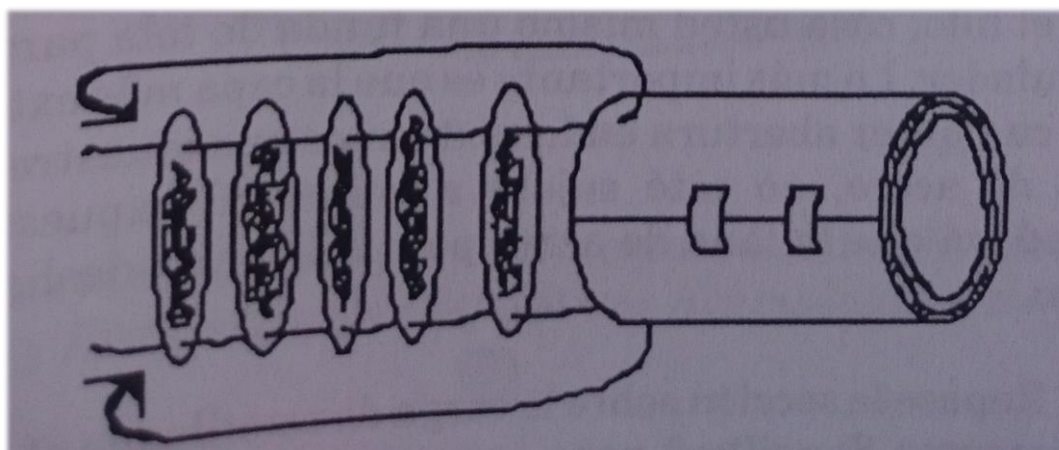
D) Corte la tela en tiras muy largas con un ancho igual a la altura de la lata. La longitud de esa larga tira debe ser de aproximadamente 6 veces la circunferencia de la lata. Puede que no tenga las tiras de esa longitud, puede empalmar varias pedas y unir las con cinta adhesiva para mantenerlas juntas. Puede dejar la cinta adhesiva y cubrirla ya que no interfiere con la función del acumulador orgónico.

E) Ponga las largas tiras sobre una superficie plana y ponga una capa delgada y extendida de lana de acero sobre ella. Coloque la lata vacía en un extremo de la tira con el tejido de lana y la capa de lana de acero y vaya enrollándola sobre la lata. Pare cuando haya enrollado unas cinco veces o más la lata. Añada una o dos capas finales más de tejido de lana en el exterior, y cóselo o ponga cinta adhesiva en su lugar adecuado para que no se deshaga.



F) Mida el diámetro en la parte superior de la lata, incluyendo todas las envolturas del tejido de lana con la capa intermedia de lana de acero. Corte 10 círculos de tejido de lana, todos del mismo diámetro, 5 para la parte superior y 5 para la parte inferior.

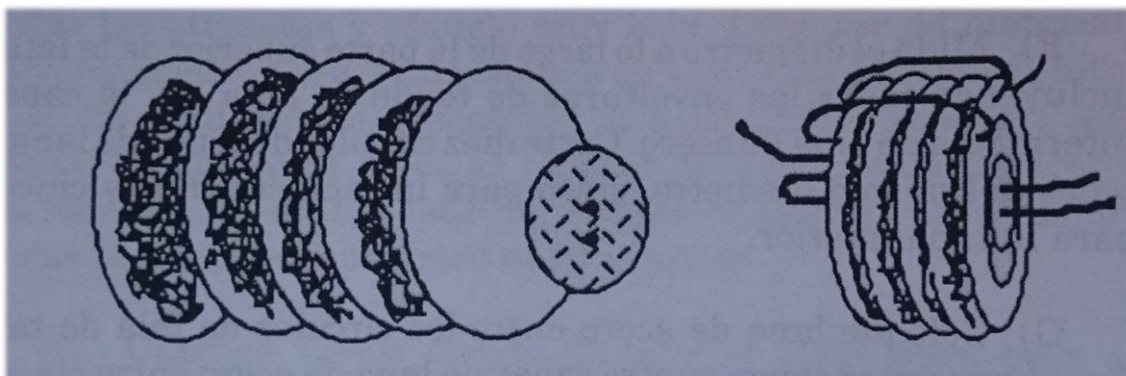
G) Coloque lana de acero entre los círculos de tela de tal modo que tenga 4 capas de lana de acero entre 5 capas de tela. Haga dos de éstos sándwich de tela/lana de acero de este tipo, uno de los cuales se utilizará para tapar la parte inferior de la lata, y el otro para la parte superior.



H) Tome el disco cortado de metal de la parte superior de la lata y lime los bordes para que sean suaves. Perfore dos pequeños agujeros con un

clavo cerca del centro, con aproximadamente 1 cm de separación. Usando una aguja grande de tapicero o de hacer punto, enebre un cordel de cáñamo o hilo grueso a través del centro de uno de los sándwiches de lana de acero/tela, y lleve el hilo a través de los agujeros hasta la tapa metálica de la lata. Asegure la tapa de la lata al centro del sándwich de lana de acero/tela. El sándwich de tejido/lana de acero debe tener un diámetro mayor (alrededor de 5 cm), que el diámetro que la tapa metálica de la lata.

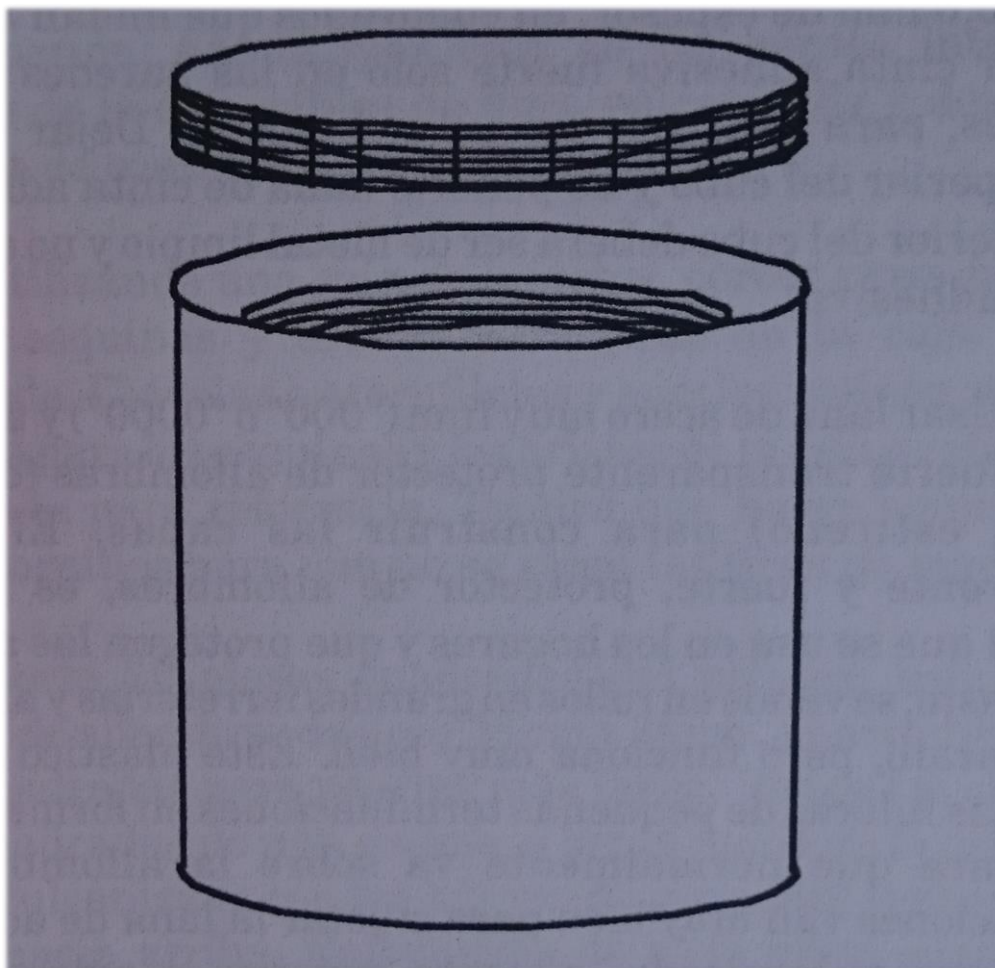
I) Usando un hilo grueso, dé unas puntadas sueltas a los bordes del sándwich superior de tela/lana de acero superior (el que está cosido a la tapa metálica de la lata). También sin apretar, cosa los bordes del sándwich de tela/lana de acero inferior, y cósalo al borde inferior de la tira de tela/lana de acero. A excepción de la abertura superior, la lata metálica, ahora debería estar encerrada entre los materiales de tela y lana de acero.



J) Encuentre una funda de almohada fuerte, una bolsa de tela de lavandería, u otra bolsa grande y cilíndrica no metálica en la que se pueda guardar todo el acumulador. O si usted es habilidoso con una aguja e hilo, cosa su propia funda de tela para el cargador. Lo principal es que la capa exterior de tejido, y cualquier abertura en los extremos que muestre algo de lana de acero, no debe exponerse a golpes ni a humedad, de modo que no comience a desmoronarse ni oxidarse.

K) Revise la sección de carga de semillas, en el capítulo de "Experimentos Sencillos" para obtener instrucciones e ideas adicionales sobre el uso de su cargador. O como alternativa a la construcción de este acumulador, podría almacenar sus semillas dentro de una gran lata metálica de galletas a la que luego se pueda enrollar una gran manta o acumuladora de orgón, o bien se puede colocar un acumulador cilíndrico

dentro de otro de mayor tamaño. Tan sólo dese cuenta de que cuanto mayor sea número de capas, y mayor sea la cantidad absoluta de materiales que se empleen en la construcción de la "pila" del acumulador más fuerte será la carga. En el laboratorio del autor, por ejemplo, hay un pequeño cargador de lata de café con 5 capas que está dentro de otro acumulador de 10 capas con capacidad de 28 dm^3 , que a su vez estaba almacenado dentro de un gran acumulador de 3 capas. Se trata de un total de 18 pliegues, y que produce una carga que es fácilmente sensible.



Antes de construir cualquier cosa, repase la Parte II, sobre el Uso Seguro y Efectivo de los Dispositivos Acumuladores de Orgón.

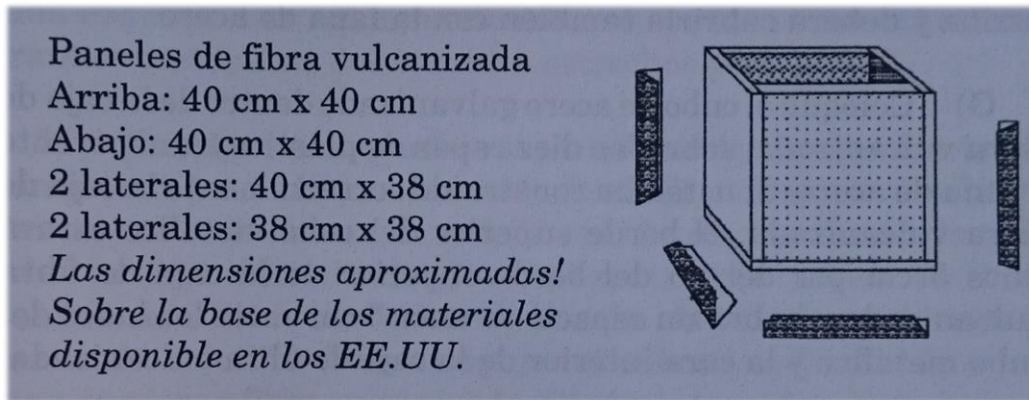
17. CONSTRUCCIÓN UN ACUMULADOR DE ENERGÍA ORGÓN DE 10 CAPAS

Siguiendo las instrucciones de abajo, se puede construir un muy potente acumulador de unos 28 dm³ y con 10 capas.

A) Corte seis láminas cuadradas metálicas de acero galvanizado, de unos 0,6 mm de espesor, en cuadrados que midan 30 cm x 30 cm. Use cinta adhesiva fuerte solo en las paredes metálicas externas, para construir un cubo de metal. Deje la parte superior del cubo abierta, y no le ponga cinta adhesiva. El interior del cubo debe quedar con metal al descubierto, sin que se vea la cinta adhesiva.

B) Use lana de acero muy fina ("000" o "0000"), y un plástico acrílico fuerte transparente protector de alfombras (o material plástico estireno) para construcción de las capas. El plástico transparente y fuerte, protector de alfombras, es el mismo material que se usa en los hogares y que protegen las alfombras de desgaste, y a menudo se venden en rollos en las grandes ferreterías y almacenes. No es barato, pero funciona muy bien. Este plástico protector debe tener unas hileras de pequeñas terminaciones en forma de punta en la cara que normalmente va sobre la alfombra; estas terminaciones funcionan muy bien para sujetar la lana de acero en su lugar. Fibra vulcanizada, aislante acústico o aglomerado de virutas de madera, es lo que se debe usar para la capa final exterior, con tiras de madera exteriores para las esquinas. La capa exterior de fibra vulcanizada puede recubrirse adicionalmente con cera de abejas y/o laca para aumentar la carga.

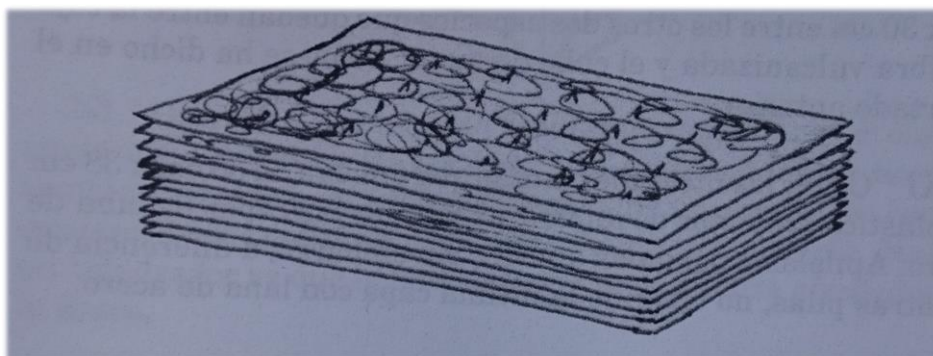
C) Diez capas alternas de plástico y lana de acero más o menos miden 5 cm de espesor. Siendo este el caso, se debe construir la carcasa exterior de fibra vulcanizada con la forma de cubo, cuyas las dimensiones interiores serán de 40 x 40 x 40 cm. Corte seis paneles de Celotex con las siguientes dimensiones:



D) Use pequeños clavos y cola para madera para unir cinco de los seis paneles de fibra vulcanizada, para hacer un cubo. De nuevo, al igual que con la caja de metal, no pegue el panel superior. Añada más cola extra a los bordes de la caja cúbica de fibra vulcanizada, y deje que se seque antes de continuar.

E) Usando una caja de ingletes, corte tiras de madera para las esquinas y aristas exteriores de la caja de fibra vulcanizada. Clávelas o atorníllelas y pegue con cola estas tiras de madera para las esquinas y aristas de la caja o cubo de fibra vulcanizada para reforzarla. Tendrá que hacer agujeros para clavos o tornillos para que no se rajen las tiras de madera.

F) Corte 20 piezas cuadradas del plástico transparente protector de alfombras de unos 38 x 38 cm. Aparte diez de estas piezas cuadradas a un lado para su uso posterior. Ponga las otras diez piezas cuadradas de una en una sobre el fondo de la caja o cubo de fibra vulcanizada, con las hileras de pequeñas terminaciones de cara hacia arriba. Entre cada pieza cuadrada de plástico, extienda una capa de lana de acero, deshaciendo las almohadillas que compró. Cuando haya terminado, la parte superior de la última pieza cuadrada de plástico estará hacia arriba y también debe ser cubierta con la lana de acero.



G) Coloque el cubo de acero galvanizado en el interior de la caja de fibra vulcanizada, sobre las diez capas de plástico transparente y la lana de acero. Si usted ha construido la caja de fibra vulcanizada correctamente, el borde superior del cubo metálico debe estar aproximadamente a unos 5 cm por debajo del borde superior de la caja de fibra vulcanizada, y debe haber un espacio de aproximadamente 5 cm entre los lados del cubo de metal y la cara interior de la caja de fibra vulcanizada.

H) Corte 20 piezas de plástico, de aproximadamente 30 cm x 40 cm y 20 piezas más de 30 cm x 30 cm. Éstas serán utilizadas para llenar los espacios laterales entre el cubo de metal y la caja de fibra vulcanizada. Coloque una capa de lana de acero sobre cada pieza de plástico, y apílelas en grupos de diez capas cada uno. Haga esto sobre una superficie plana antes de intentar colocarlos en posición vertical, entre los lados de la caja metálica y los lados de fibra vulcanizada.

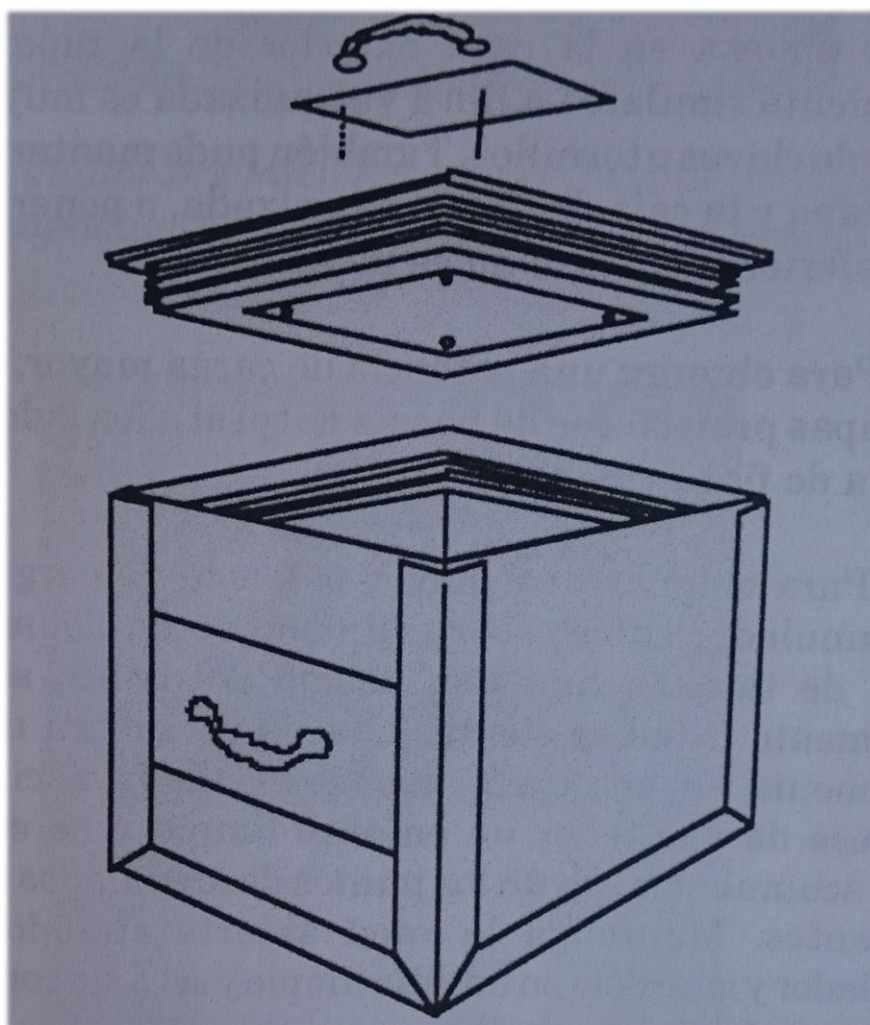
I) Coloque los dos montones de plástico/lana de acero de aproximadamente 40 cm x 30 cm entre los lados de la caja metálica y los lados de fibra vulcanizada, pero en lados opuestos. Debe poner una capa exterior de plástico contra la pared interior de la caja de fibra vulcanizada, mientras que la capa interior de lana de acero debe descansar contra el exterior de la caja de metal. El borde superior del plástico debe estar casi a ras del borde superior del cubo metálico, y ambos deben permanecer unos 5 cm por debajo del borde superior de la caja de fibra vulcanizada.

J) Coloque los dos montones de plástico/lana de acero de 30 cm x 30 cm entre los otros dos espacios que quedan entre la caja de fibra vulcanizada y el cubo de metal, tal como se indica en el paso anterior.

K) Coja las 10 piezas restantes de 38 cm x 38 cm de plástico protector de alfombras y hacer las capas de lana de acero. Apílelos y póngalos aparte. Sin embargo, a diferencia de los montones anteriores, no termine la última capa con lana de acero.

L) Tome el cuadrado restante de metal galvanizado que queda, y taladre o perfore agujeros pequeños en cada esquina, a unos 1,25 cm de cada esquina. Los agujeros deben ser lo suficientemente grande para pasar dos tornillos estrechos pero largos

M) Encuentre una superficie de madera rugosa o enmoquetada para trabajar en ella. Coloque el montón de cuadrados de plástico/lana de acero en la última parte de fibra vulcanizada. Centre la pila sobre la fibra vulcanizada; debe haber cerca de 1,25 cm de fibra alrededor de la pila. Ahora coloque el cuadrado de chapa metálica (con los agujeros) en la parte superior del montón de plástico/lana de acero/fibra, y céntrelo también. Debería estar a 5 cm del plástico que se extiende más allá del borde del cuadrado de metal en cada lado. Use un poco de cinta adhesiva para mantener juntos temporalmente el montón de fibra vulcanizada /plástico/acero.



N) Usando un picador de hielo con cuidado, haga cuatro agujeros verticales a través del montón plástico/lana de acero, y también atravesando la fibra vulcanizada utilizando los agujeros de las esquinas de los cuadrados de la pieza metálica como guía. No utilice un taladro, ya que la lana de acero se enreda alrededor de la broca.


O) Use cuatro tornillos muy finos junto con sus tuercas y arandelas grandes para asegurar el cuadrado de metal y el montón de plástico/lana de acero a la fibra vulcanizada. Utilice un tornillo no más largo de lo necesario, ya que sus extremos no deben sobresalir mucho. Cuando esté todo ensamblado, este conjunto de la tapa debe encajar cómodamente en la parte superior de la caja de fibra vulcanizada. La placa metálica unida a la tapa debe coincidir, pero no perfectamente con el cubo interior de metal. Con la tapa en su lugar, sólo el metal descubierto debe mirar al interior del acumulador.

P) Para las asas, primero pegue firmemente con cola una tira de madera lisa, ancha y larga a los dos lados exteriores del cubo celotex, cerca de la parte superior. Cuando estén completamente secas, atornille las asas de madera o metálicas a estas tiras de madera. También debe unirse un asa a la cara externa superior del conjunto de la tapa, usando un mecanismo de soporte similar. La fibra vulcanizada es demasiado ligera para aceptar solo tornillos o clavos. Asimismo puede instalar una bisagra entre el conjunto de la tapa y la caja de fibra vulcanizada, o ponerle ruedas en parte inferior, pero esto no es necesario.

Q) Para una potencia adicional en la carga, puede darle varias capas protectoras de barniz natural a los lados exteriores de la caja de fibra vulcanizada.

R) Para una potencia adicional en la carga, almacene esta acumulador cúbico en el fondo de un acumulador más grande de tamaño humano, bajo el banco sobre el que normalmente se sienta. La caja cargadora no soportará normalmente su peso, así que no se sienta encima de ella. Asegúrese de mantener un ambiente limpio y no contaminado para su acumulador, de acuerdo con los puntos que figuran en los capítulos anteriores. Mantenga la tapa abierta cuando no esté en uso, y guárdelo en un lugar limpio y seco, sin contaminación electromagnética o nuclear.

Antes de construir cualquier cosa, repase la Parte II, sobre el Uso Seguro y Efectivo de los Dispositivos Acumuladores de Orgón.



Un acumulador orgónico tipo caja de 10 capas y unos 28 dm³ de capacidad con embudo tirador incorporado.



18. CONSTRUCCIÓN UN EMBUDO TIRADOR DE ORGÓN

El embudo tirador es similar a los otros dispositivos de acumulación, pero tiene una cara abierta que permite irradiación externa de objetos. A menudo está conectado a una caja acumuladora más grande, pero esto no es absolutamente necesario.

A) Obtenerga un embudo de acero galvanizado con cerca de unos 15 cm de diámetro en el extremo más ancho, el cual puede comprar en una ferretería, tiendas de suministros agrícolas o tiendas de repuestos de coches. En las tiendas de repuestos a veces las venden con un tubo de metal flexible adjunto ya acoplado, para poder echar aceite en el motor del coche. Esto puede ayudar en la fijación posterior a una caja del acumulador. Compruebe con un imán que no sea de aluminio.

B) Recubra la superficie metálica exterior del embudo con una capa fundida de cera de abeja, (precaución: hacer esto al aire libre sobre una placa metálica caliente, debido al peligro de fuego) o con tiras de cinta aislante eléctrica negra, dejando al descubierto la superficie descubierta del interior del embudo.

C) Si se desea, el pequeño extremo de drenaje del embudo se puede unir a tubo de metal hueco y flexible de 2 o 3 cm, (use acero galvanizado, *¡no aluminio!*). El otro extremo del cable, se pasa al interior de una caja pequeña de acumulador, a través de un agujero en su lateral o en la tapa, (ver capítulos 4 y 17). Envuelva la superficie exterior del cable de metal flexible con cinta negra de plástico de aislamiento eléctrico.

Entonces, el tirador de embudo comenzará a drenar orgón por el tubo flexible hacia la abertura del embudo, aumentando su fuerza de radiación. O simplemente almacene el embudo tirador dentro de un acumulador tipo caja para mantenerlo cargado.



19. CONSTRUCCIÓN DE UNA VARITA TIRADORA DE ORGÓN

El tirador de varita es un medio muy sencillo para demostrar las sensaciones subjetivas de la radiación de orgón, y también para la irradiación de la energía orgón en las cavidades corporales. Simplemente guarde el tirador tubular dentro de un acumulador bien mantenido, y retírelo para su uso cuando sea necesario.

Bajo condiciones de relajación, la mayoría de la gente puede mantener este tubo en la mano o colocarlo en el plexo solar o el labio superior, y sentir fácilmente la calidez radiante y suave de la energía orgón.

A) Obtenga un tubo de ensayo grueso (pyrex o similar) de aproximadamente 2 o 3 cm de diámetro, y de unos 15 a 23 cm de largo, de un laboratorio o de una compañía de suministros médicos.

B) Llene el tubo de ensayo entero de lana de acero muy fina ("000" o "0000"). Comprimida hasta alcanzar una firmeza razonable.



C) Tapar el extremo abierto del tubo de ensayo con un tapón de goma, y mantenerlo cerrado con cinta plástica aislante eléctrica.

D) Coloque el tirador de varita dentro de un pequeño acumulador de orgón durante un período de varios días o semanas antes de utilizarlo. Manténgalo almacenado en el interior del acumulador cuando no se utilice.

E) Si utiliza el tirador de varita para irradiar la garganta u otras cavidades corporales, o si de otro modo el vidrio pyrex se ensucia, limpie el cristal con alcohol isopropílico antes de ponerlo de nuevo en el interior del acumulador. La varita siempre debe estar limpia con alcohol y secada al aire antes de ser colocada de nuevo en el acumulador para cargarse.

20. CONSTRUCCIÓN DE UN GRAN ACUMULADOR DE ENERGÍA ORGÓN DE 3 CAPAS

Este acumulador es lo suficientemente grande como para sentarse dentro de él, y está compuesto de 6 grandes paneles rectangulares. Cada panel está hecho a partir de un marco de madera, una lámina de acero galvanizado de unos 0,5 mm de espesor, lana de acero, fibra de vidrio (sin respaldo de aluminio), y fibra vulcanizada. Cada cara del marco de madera tiene por un lado la placa de acero galvanizado, por el otro la fibra vulcanizada, el aislante acústico o el aislante de mampostería, y en el medio se colocan las tres capas alternantes de fibra de vidrio y lana de acero formando un sándwich.

A) En primer lugar calcular el tamaño de los paneles para un acumulador que se ajuste a sus necesidades personales, añadiendo las dimensiones necesarias para la superposición entre los distintos paneles. Los paneles laterales y panel trasero deben asentarse físicamente en los bordes del panel inferior. El panel posterior debe acomodarse entre los dos paneles laterales. El panel superior debe superponerse y reposar sobre los paneles laterales y el posterior cubriéndolos. El panel de la puerta debe, al igual que el panel posterior, acomodarse entre los paneles laterales cuando esté cerrado. Creo que esta disposición es la más simple posible y más eficaz de construir. Las dimensiones de los acumuladores que se indican a continuación son para dar cabida y acomodar a personas de distintas alturas, y de peso medio. A medida que aumente la distancia de la superficie corporal respecto a las paredes de metal, habrá una reducción de la eficacia del acumulador. Las dimensiones del acumulador deben ser cuidadosamente seleccionadas para satisfacer sus necesidades. Hay que añadir 1,2 cm más a la medida de la anchura (6 mm a cada lado) para que la puerta abra y cierre libremente. **Hay que tener en cuenta que las dimensiones dadas aquí son para los materiales en EEUU y deben considerarse como aproximados para otros países.**

Panel	<i>Grande</i>	<i>Mediano</i>	<i>Pequeño</i>
<u>Dimensiones</u>	<i>Tamaño</i>	<i>Tamaño</i>	<i>Tamaño</i>
Superior:	75cm x 89cm	67cm x 81cm	60cm x 71cm
Inferior:	75cm x 89cm	67cm x 81cm	60cm x 71cm
Izquierdo:	89cm x 147cm	81cm x 137cm	71cm x 127cm
Derecho:	89cm x 147cm	81cm x 137cm	71cm x 127cm
Atrás:	64cm x 147cm	56cm x 137cm	49cm x 127cm
Puerta:	64cm x 132cm	56cm x 122cm	49cm x 112 cm
<u>Dimensiones interiores</u>			
Altura:	147 cm	137 cm	127 cm
Anchura:	64 cm	56 cm	49 cm
Profundidad:	78 cm	70 cm	60 cm

Necesitarás:

Altura = altura sentado erguido en una silla + de unos 5 a 10 cm

Anchura = anchura de los hombros + alrededor de 10 cm (5 a cada lado)


Profundidad = Sentado, distancia de la rodilla a la espalda + unos 10 cm

B) Haga marcos de madera de pino de 2 cm x 4 cm (llamados "uno por dos" en almacenes de madera), como marcos de cuadros, de manera que los bordes exteriores se ajusten a las dimensiones calculadas para los paneles de su acumulador. Clave y pegue todas las juntas.

C) Monte juntos los marcos de madera abiertos, como lo estarán cuando el acumulador esté terminado, para asegurarse que todas las dimensiones se han calculado y cortado correctamente. Si hay un error en sus cálculos, ahora es el momento de averiguarlo, antes de cortar la fibra vulcanizada y la plancha de acero galvanizada ya que son más caras.

D) Corte la fibra vulcanizada o los paneles de mampostería según lo calculado, de una placa de 1 o 2 cm de espesor que cubra completamente un lado de cada marco de madera. Clave y encole los paneles de fibra vulcanizada a cada marco de madera. Use madera contrachapada de 0,6-1 cm en lugar de la fibra vulcanizada para el panel del suelo (y solo para el panel del suelo).

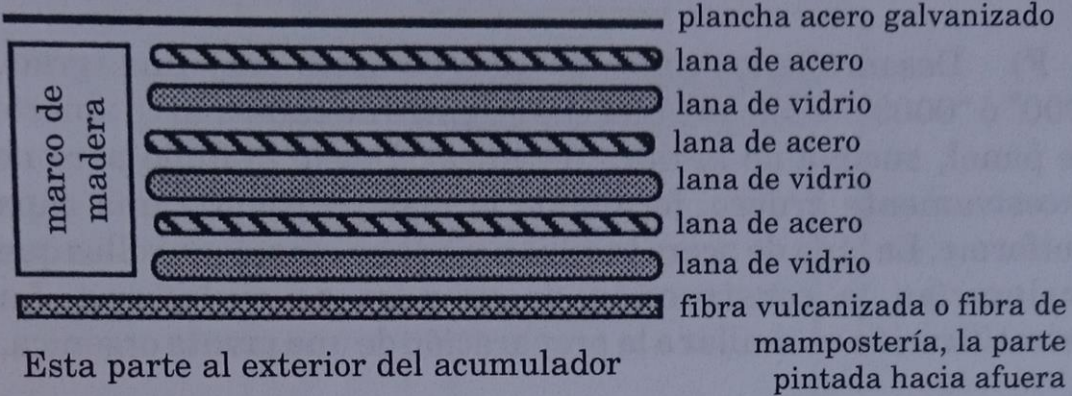
E) Corte trozos de unos 0,6 cm de espesor de material de fibra de vidrio para colocar una capa dentro de cada marco abierto de cada panel. Use guantes y máscara para protegerse. No lo comprima. Evite bultos y agujeros. Usted puede usar pelusa de lana, lana de bateo, mantas de lana para camping o pelusa de algodón, si lo desea, pero para un acumulador de este tamaño, los coster serán mayores y la acumulación no será mucho más intensa. Estos otros materiales puede que confieran una sensación diferente a la carga orgónica, y si esto es importante para usted, el precio puede estar justificado.



Una vez que se han clavado o atornillado los seis marcos de madera, únalos temporalmente con cinta adhesiva para darle cierta estabilidad. Si se ha equivocado en las medidas, aquí lo descubrirá y podrá corregirlo, antes de cortar la planta de acero galvanizado, que es cara, o las hojas de fibra vulcanizada o de mampostería.

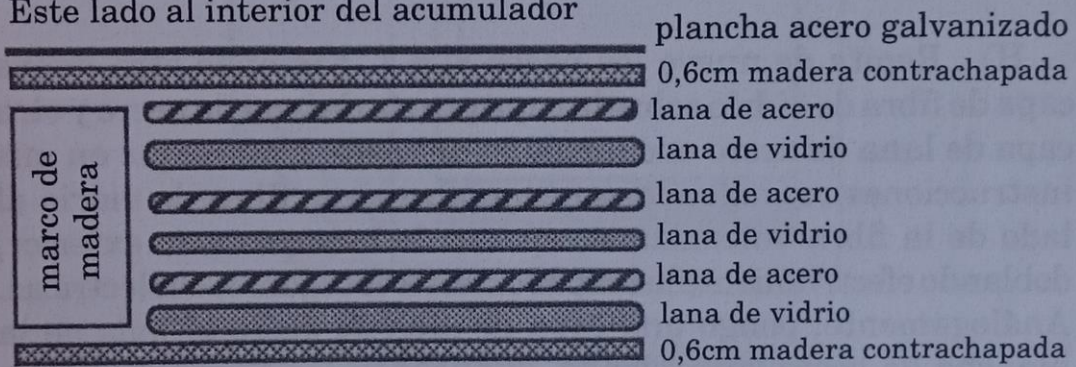
Corte transversal de los paneles laterales, tapa superior, panel trasero y puerta del acumulador

Este lado al interior del acumulador

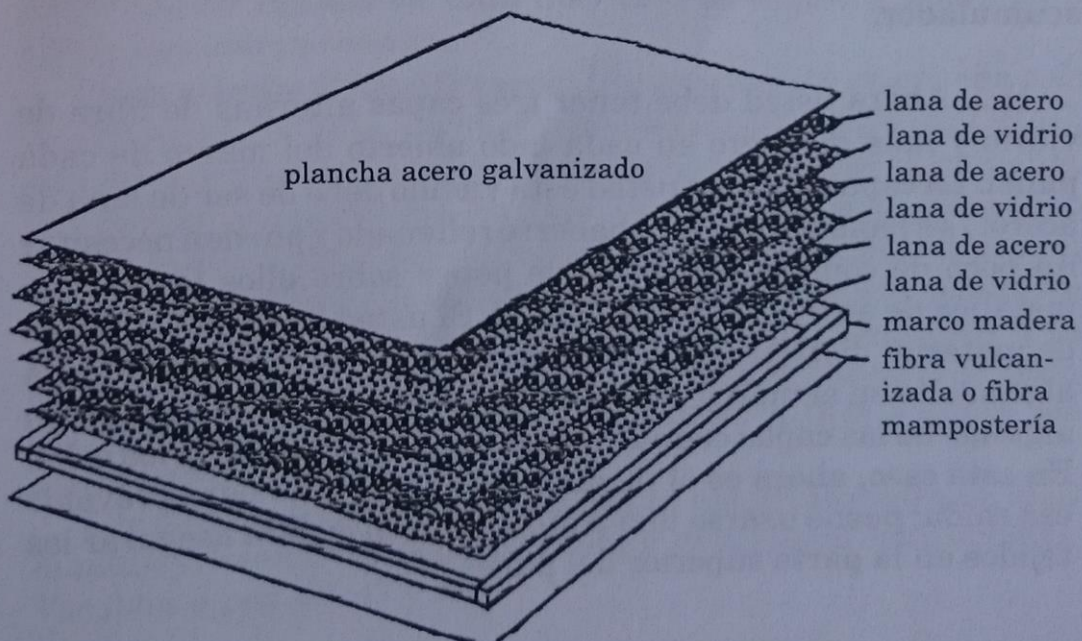


Sección final del panel del suelo del acumulador.

Este lado al interior del acumulador



Este lado hacia el suelo



F) Desenrolle almohadillas de lana de acero muy finas (grado "000" o "0000") y coloque una capa dentro de cada marco abierto de panel, encima de la fibra de vidrio. Déjelo mullido pero no excesivamente grueso, formando lo más parecido a una capa uniforme. Algunas lanas de acero vienen en granes carretes o rollos que, si las puede conseguir, acelerarán la construcción de grandes acumuladores. La estratificación es similar a la preparación de una manta orgónica.

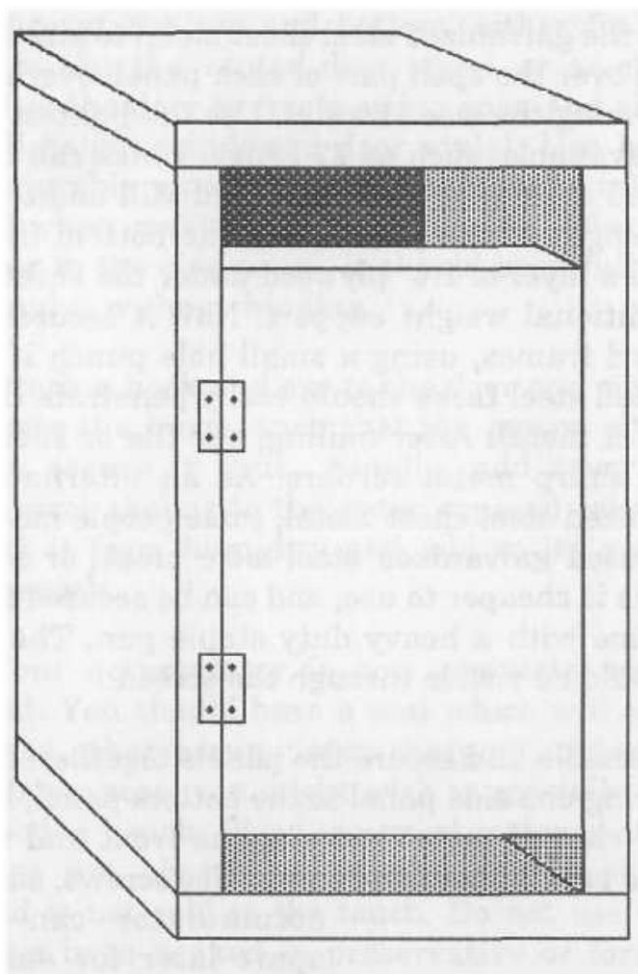
G) Repita los pasos E y F, colocando una nueva capa de fibra de vidrio en la parte superior de la capa previa de lana de acero anterior, y otra capa de lana de acero sobre la anteriormente hecha.

H) Una vez más repita las etapas E y F, colocando otra nueva capa de fibra de vidrio sobre la capa previa de lana de acero de la capa anterior, y otra capa de lana de acero en la parte superior de esta. Nótese que en mis instrucciones recomiendo poner una capa de fibra de vidrio al lado de la fibra vulcanizada o panel de mampostería exterior, doblando efectivamente las capas exteriores orgónico-dieléctricas. Análogamente, pongo una capa de lana de acero al lado de la plancha de acero galvanizado, duplicando las capas metálicas interiores. Yo encuentro que esto añade más potencia al acumulador.

I) Ahora debería tener tres capas alternas de fibra de vidrio y lana de acero en cada lado abierto del marco de cada panel. La capa final frente a usted debe estar compuesta por lana de acero. Los paneles también deben de haberse rellenado, y puede que necesiten ser ligeramente comprimidos antes de poner sobre ellos la última plancha de acero galvanizado. Si ha utilizado algún otro tipo de material no metálico distinto de la fibra de vidrio, y si el material está algo suelto en el marco, es posible que tenga problemas de que se caigan algunas de las capas cuando ponga los paneles de pie y los selle. Si este es el caso, éste es el momento de hacer algo para prevenir esa caída; puede usarse una pistola de grapas para asegurar los tejidos en la parte superior del panel.

J) Corte la lámina metálica de acero galvanizado de tal tamaño que cubra la parte abierta de cada panel, superponiendo y cubriendo los marcos de madera. Utilice la plancha u hoja de metal más ligera posible, como la de 0,5 cm de espesor que se pueda cortar con tijeras, y así añadir rigidez y fuerza estructural de los paneles. Para el panel del suelo, añada

Vista frontal de un acumulador de 3 capas



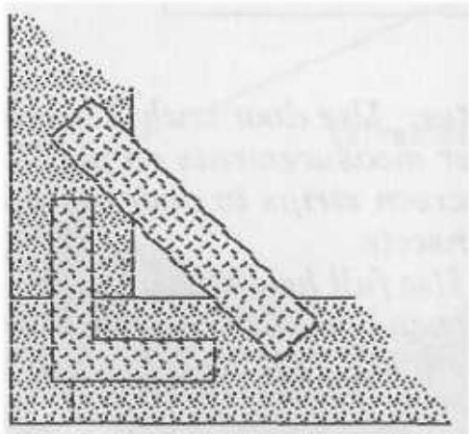
Para climas cálidos y tropicales: Use puertas con aberturas de ventilación de 8 cm arriba y abajo. Si es necesario, puede clavar rejillas en cada abertura de arriba y abajo para evitar que entren insectos.

Para Climas fríos o más frescos: Utilice una puerta entera con una pequeña ventana. La puerta puede oscilar dentro del ORAC, como se muestra aquí, o estar sujeta al exterior y cerrar suavemente, (ver comparaciones con las fotos del acumulador en el capítulo 4 y con la foto al final de este capítulo). Antes de montar la puerta haga unas aberturas cuadradas de unos 15 cm aproximadamente en la hoja de metal y en la fibra vulcanizada, centradas a la altura de la cara. Ponga un marco de tiras de madera en cada abertura de 2,5 cm x 5 cm. Complete el montaje según las instrucciones.

Use bisagras con ejes de articulación desmontables para facilitar el montaje y desmontaje. Asegure el interior de la puerta con corchetes. Ver fotos en la pag. 54, 57 y 204.

una capa de 0,6 cm de madera contrachapada debajo de la hoja de metal, para un mejor soporte del peso. Clávelo de forma segura en el marco de madera, utilizando una pequeña perforadora si es necesario. Las pequeñas tachuelas de acero pequeñas deben penetrar fácilmente a través de la hoja de metal. Después de clavar, use una lima o unas tijeras para recortar todas las esquinas de metal afiladas. Como alternativa a la hoja de acero galvanizado, algunas personas han usado efectivamente *malla de alambre* de acero galvanizado o *malla de alambre*. Esto es más barato de usar, y puede ser asegurado al marco de madera con una pistola de grapas para trabajo pesado. La lana de acero debe ser visible a través de la malla o la rejilla.

K) Junte y fije todos los paneles entre sí. Para empezar, asegure un lateral del panel al panel inferior del suelo, mediante el uso de un refuerzo metálico en forma de "L", en la parte frontal y trasera del panel lateral,



cerca del suelo. Utilice tornillos, de manera que el acumulador se pueda desmontar posteriormente para facilitar el movimiento. Asegure el otro panel lateral de una manera similar, seguido del panel trasero. El panel trasero deberá estar fijado de forma independiente por pequeños tirantes de metal, ubicados entre los marcos de madera de la parte inferior y de la parte posterior. Añada el

panel superior, y fíjelo a los lados y por detrás de forma similar. El acumulador ahora debe ser bastante robusto, y ya está casi terminado.

L) Marque y taladre con cuidado los agujeros para las bisagras de la puerta y sujételas en el panel de la puerta y el panel lateral. Asegúrese de centrar la puerta de manera que exista un espacio similar en la parte superior e inferior, para las aberturas de ventilación por convección (tipo de puerta con ventilación), o como holgura para permitir que la puerta se pueda abrir y cerrar libremente (para el estilo de puerta completa con ventana). Use bisagras con tornillos desmontables para poder desmontar fácilmente la puerta cuando se traslade el acumulador. Después de fijar la puerta al panel lateral, se debería abrir completa y cómodamente, sin impedimentos.

M) Coloque un corchete u otro tipo de cierre en la puerta y en el panel lateral opuesto a la bisagra, de modo que la persona que se sienta en el

interior pueda mantener la puerta cerrada. Por último, añadir varias capas de barniz natural a las paredes exteriores de fibra vulcanizada para protegerlo contra la humedad y añadir fuerza a su acumulación.

N) Su acumulador ya está terminado, excepto por el asiento. Usted debe tener un asiento que le permitirá colocar otros acumuladores más pequeños debajo. Para este fin, es posible que usted desee construir especialmente un banco de madera. La madera es un buen material para usar, ya que no absorbe la energía orgón significativamente, y no es fría al tacto. Sin embargo, no utilizar maderas que se han empapado en líquidos conservantes o formaldehído. Las sillas de metal están bien, pero estarán bastante frías para sentarse a menos que estén cubiertos con una tela ligera.

O) Usted también puede desear construir una tabla para el pecho, o una almohada de orgón, para su uso en el interior del acumulador. Al sentarse dentro, notará una gran distancia entre su pecho y la pared frontal de metal. Esta gran distancia inhibe la irradiación orgónica a su pecho. Se podría construir un pequeño panel acumulador adicional, similar a los utilizados para los paneles de pared, para su uso dentro de la caja más grande, para que la radiación esté lo más cerca del pecho posible. Sin embargo, una manera más simple es el uso de un pedazo de algodón, lana, o fieltro acrílico, enrollado en forma de una gran almohada con capas iguales de lana de acero. La capa externa final debe estar compuesta por lana de acero, y todo el conjunto se coloca luego en el interior de una delgada funda fina de algodón. Debe ser lo suficientemente grande para que se ajuste muy cómodamente en la funda de almohada. Al tener esta almohada de orgón cerca del pecho, mientras se encuentra en el acumulador, se irradiarán esas áreas frontales de su cuerpo que no están siendo tan bien irradiadas por las paredes del acumulador. Deje la almohada de orgón dentro del acumulador cuando no esté en uso, para mantenerlo cargado. También puede utilizar esta almohada fuera del acumulador, de una manera similar a la manta de orgón, con resultados igualmente buenos.

P) No conectar aparatos eléctricos al acumulador. Siga las precauciones indicadas en los capítulos anteriores. Usted puede leer un libro mientras está dentro de la acumulación, pero debería utilizar una fuerte fuente de luz *externa* (para iluminar desde fuera con un haz de luz incandescente dentro del acumulador), o se puede utilizar una luz para

leer que funcione a pilas. Una vez más: ¡¡no tenga luces fluorescentes, aparatos de televisión, mantas calefactoras u otros dispositivos eléctricos o electromagnéticos!!

De nuevo: Antes de construir cualquier cosa, repase la Parte II, sobre el Uso Seguro y Efectivo de los Dispositivos Acumuladores de Orgón.



Un acumulador de Orgón de veinte capas en el OBRL hecho por la empresa organics.com. Intente hacer esto solo después de tener una considerable experiencia con todos los demás acumuladores.

APÉNDICE 1:

Un Éter Dinámico, Sustantivo y Cosmológico*

Por James DeMeo, PhD

Resumen: Los experimentos sobre la deriva del éter de Dayton Miller (c.1906-1929) usando un interferómetro de haz de luz de Michelson muy sensible, demostraron efectos positivos sistemáticos. Los trabajos posteriores de Michelson – Pease – Person (1929), Galaev (2001-2002) y otros han confirmado experimentalmente los resultados de Miller, que sugieren: 1) el éter cosmológico es sustantivo con una leve masa y puede ser bloqueado o reflejado por materiales densos del entorno, 2) tiene lugar el arrastre de la Tierra, y las mejores detecciones fueron hechas en lugares a gran altitud, 3) los cálculos de Miller de la deriva del éter relacionado con el movimiento neto del eje de la Tierra concuerdan con los hallazgos de diferentes disciplinas, incluidas la biología y la física, sobre fenómenos similares al éter con fluctuaciones siderales diarias y estacionales. Estos resultados tampoco parecen reconciliables con la idea de un éter intangible y estático, o incluso tangible pero estancado. La solución alternativa es un éter dinámico actuando como “fuerza motriz cósmica”. Pero esto requiere que el éter tenga una ligera masa y unos movimientos específicos en el espacio. Una solución se encuentra en la investigación bioenergética de Wilhelm Reich (1934-1957), quien demostró la existencia de un continuum de energía, con distintas propiedades biológicas y meteorológicas, existente en el vacío, que interacciona con la materia, que es reflejada por los metales y con movimientos auto-atractivos (o sea, gravitacionales) y de desplazamiento en espiral. Giorgio Piccardi (c. 1950-1970) y sus seguidores también demostraron la existencia de una energía modulada por el Sol y reflejada por metales que afectaba a la química del agua, a las reacciones químicas y a las tasas de desintegración atómica, y que estaba correlacionada con el movimiento en espiral de la Tierra a través del espacio cósmico.

* Publicado originalmente en: *Proceedings, Natural Philosophy Alliance*, 1(1):15-20, Spring 2004. Para más detalles, ver www.orgonelab.org/miller.htm

Investigaciones más recientes sobre las variaciones anuales del “viento de la materia oscura” es una forma de sustituto malentendido del éter sustantivo o cosmológico.


Experimentos sobre la Deriva Positiva del Éter en los años 1900s

El trabajo de Dayton Miller sobresale como el más notable de todos los experimentos sobre la deriva del éter, [1] con resultados claros y positivos sobre más de 12.000 vueltas en un interferómetro de haces de luz de Michelson, con más de 200.000 lecturas individuales tomadas en diferentes meses del año, empezando en 1902 con Edwards Morley en Case School en Cleveland (hoy Universidad de Case-Western Reserve), y terminando en 1926 con sus experimentos en el Monte Wilson. Miller también hizo rigurosos experimentos de control en el Departamento de Física de Case School, desde 1922 a 1924. Más de la mitad de las lecturas de Miller se hicieron en el Monte Wilson entre 1925-1926 obteniendo los resultados más importantes. El interferómetro de Miller fue el más grande y sensible jamás construido, con unos brazos de la cruz de 4,3 metros y una altura de 1,5 metros, flotando en un tanque de mercurio para poder girar fácil y suavemente. Se montaron cuatro juegos de espejos en los extremos finales de cada brazo de la cruz para reflejar horizontalmente los haces de luz 16 veces, y tener así para la luz un trayecto de 64 metros, entre ida y vuelta [2]. Miller también se convenció durante el trascurso de sus experimentos, y dado el pequeño valor (pero nunca “nulo”) observado previamente por Michelson-Morley (M-M) [3], de un efecto de arrastre de la Tierra, que requería usar el aparato a mayores altitudes y solo dentro de estructuras donde las paredes a la altura de la trayectoria de la luz estaban abiertas al aire, cubiertas solo con materiales ligeros. Sólo se usaron lona, vidrio o papel para cubrir la trayectoria de los haces de luz en el interferómetro de Miller, eliminando la madera, la piedra o el metal como blindaje. Sus experimentos del Monte Wilson transcurrieron en un refugio especial construido para tal fin a 1.800 metros de altura, sin ninguna obstrucción geográfica cercana. [1,2]

En comparación, el interferómetro original de M-M tenía un camino de ida y vuelta de la luz de solo 22 metros [3, p.158] y los experimentos se llevaron a cabo con una cubierta opaca de madera sobre el instrumento que estaba situado en el sótano de uno de los grandes edificios del Case School en Cleveland (~100 m. de altura). Los resultados publicados de este poco citado experimento de M-M, reflejan tan solo 6 horas de recogida de datos en cuatro días (8, 9, 10 y 11 de Julio) en 1889 y con un total de solo

36 vueltas de su interferómetro. Aun así, M-M originalmente obtuvieron un resultado ligeramente positivo, y expresaron la necesidad de realizar más experimentos en diferentes épocas del año para evitar “incertidumbres”. Miller usó un interferómetro con aproximadamente tres veces más sensibilidad del trayecto del haz de luz que el de M-M, con unas 333 veces más giros del interferómetro [2].

En 1928 y como consecuencia de sus resultados medidos con el interferómetro de un desplazamiento de ~ 10 km/s, Miller calculó que la tierra se movía a una velocidad de 208 km/s hacia un vértice en el Hemisferio Norte Celeste, hacia la constelación del Dragón, ascensión recta de 17 horas. (255°), declinación $+68^\circ$, dentro del 6° del polo de la eclíptica y 12° del vértice de rotación del Sol [4].



Interferómetro de Haz de Luz de Dayton Miller, el mayor y más sensible instrumento de este tipo jamás construido, situado en una cabaña especial de montaña en la cúspide del Monte Wilson. Durante sus experimentos en 1925-1926, Miller detectó una clara señal del efecto de arrastre del éter, publicando sus hallazgos en las más importantes revistas científicas. Sin embargo, fue ignorado por muchos físicos, que en aquel tiempo estaban cautivados por las teorías de Albert Einstein, que demandaban la no existencia de un éter cósmico o un efecto de arrastre del éter. Sin ser refutado, Miller murió completamente ignorado excepto por Michelson, que confirmó una señal similar de arrastre del éter en experimentos separados (con Pease-Pearson) en la cima del Monte Wilson poco después de Miller.

Miller creía que la Tierra estaba empujando “hacia el norte” a través de un éter estacionario pero arrastrado por ella en esa dirección particular. En 1993 y por razones que veremos más abajo, cambió su punto de vista y dijo que, mientras sus cálculos de velocidad y eje de arrastre eran correctos, *la dirección del movimiento a lo largo del eje era hacia un vértice en el Hemisferio Sur Celeste, hacia Dorado, el Pez Espada, ascensión recta hrs 54 min, declinación -70° 33’ (sur), en medio de la Gran Nube de Magallanes y a 7° del Polo Sur de la Eclíptica* [1, p.234].

Mientras vivió, el trabajo de Miller fue considerado muy seriamente, incluido Einstein, que entendió correctamente que su teoría de la relatividad estaba amenazada (2, p.114). Trabajos siguientes hechos por otros, incluido Michelson, corroboraron los hallazgos de Miller. Por ejemplo:

1. Hacia el final de la década de 1920, Michelson-Pease-Pearson [5] (M-P-P) usaron el interferómetro de cruz giratoria de Michelson; las dos primeras pruebas, usando un interferómetro de 22m y 33m de camino de ida y vuelta del haz de luz, pero en altitudes bajas, dio como resultado, *“ningún desplazamiento del orden anticipado”*; la tercera prueba en la cima del Monte Wilson usando un interferómetro de 52 m de trayectoria del haz de luz, más parecido al de Miller, dio un resultado positivo, con un desplazamiento medido de “no mayor de” ~ 20 km/s. Sin embargo, este resultado fue rechazado por M-P-P debido aparentemente a su, a-priori injustificado rechazo a un éter arrastrado por la Tierra que les llevaba a esperar un resultado mayor.

2. En 1932, Kennedy y Thorndike informaron de un resultado de ~ 24 km/s, pero también lo rechazaron debido a que rechazaban a priori un éter sustantivo y arrastrado por la Tierra, afirmando de manera prejuiciosa, que su resultado era “cero” [6].

3. En 1933, M-P-P efectuaron medidas estándar de la “velocidad de la luz” en un tubo de acero parcialmente vacío de 1,6 km de longitud [7], y apoyado sobre el suelo, pero incluso en estas condiciones tan inapropiadas para la detección del arrastre del éter, observaron – aunque solo lo admitieron ante un periodista- variaciones de ~ 20 km/s [8].

Tras la muerte de Michelson en 1931, y la de Miller en 1941, se hizo el silencio sobre la cuestión del arrastre del éter y sobre si había un éter sustantivo y cosmológico en el espacio. El mundo de la ciencia seguía a Einstein y su Teoría de la Relatividad que requería un espacio libre de cualquier éter con propiedades tangibles [9] y mucho menos con variaciones en la velocidad de la luz.

“De acuerdo con la teoría general de la relatividad, el espacio está dotado de cualidades físicas; en este sentido, por consiguiente, existe un éter... Pero este éter no tiene que ser pensado como dotado con las propiedades características de los medios ponderables, como compuestos de partículas cuyos movimientos pueden ser seguidos, ni tampoco se le podrá aplicar el concepto de movimiento.”

- Albert Einstein, *Meine Welbild* [9; p.111]

Debido a los requerimientos teóricos de Einstein, los experimentos de la deriva del éter que tuvieron resultados positivos fueron simplemente ignorados o nunca mencionados, como si nunca se hubieran llevado a cabo. Finalmente, en 1955, con el estímulo cooperativo de Einstein, un equipo liderado por uno de los anteriores alumnos de Miller, Robert Shankland, llevó a cabo una revisión del análisis de los datos de la deriva del éter de Miller, que desembocó en un incompetente e interesado estudio post-mortem [10]. La consideración primordial ignorada por el equipo de Shankland fue la naturaleza altamente estructurada de los datos de Miller, que para las cuatro épocas estacionales señalaban hacia el mismo conjunto de coordenadas siderales para la deriva del éter – que desaparecían si los datos se organizaban por el tiempo civil – demostrando una influencia cósmica muy real [4, pp. 362-363]. Yo ya he discutido los graves problemas sobre la crítica a Miller [2] de Shankland et al. (y otros), y no voy a repetir los argumentos aquí, excepto para enfatizar que su afirmación de “refutar” a Miller es *falaz*, basándose en datos seleccionados de manera parcial, con presunciones negativas que Miller ya había rechazado años antes y malentendidos en interferometría básica sobre la deriva del éter.

A finales de la década de 1990, Maurice Allais también hizo una re-investigación del trabajo de Miller sobre la deriva del éter, hallando patrones adicionales no aleatorios en los datos de Miller que él relacionó con su propio trabajo sobre el comportamiento anómalo del péndulo durante los eclipses solares [11].

El desarrollo más significativo desde Miller han sido los experimentos de Yuri Galaev en el Instituto de Radiofísica y Electrónica en Ucrania. Galaev hizo mediciones independientes de la deriva del éter usando las bandas de radiofrecuencia [12] y óptica [13]. Su investigación no solo *“confirma los resultados de Miller hasta en los detalles”* [14] sino que permite calcular el incremento de la deriva del éter con la altitud sobre la superficie de la Tierra (calculando en 8,6 m/s por metro de altura). Los resultados dependientes de la altura de Miller sugieren una deriva del éter

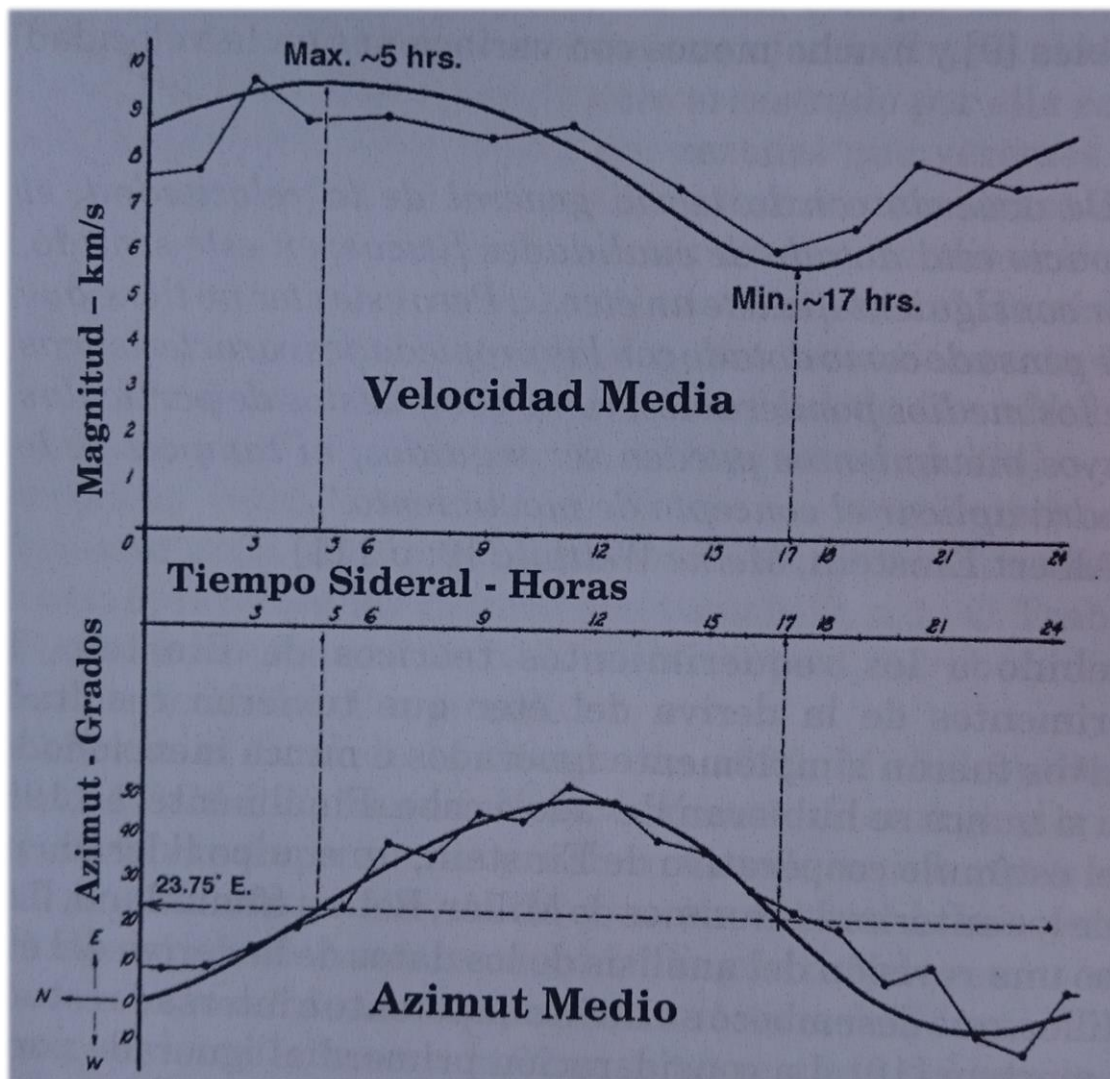


Figura 1: Velocidad Media y Azimut de los Datos de la Deriva del Éter, de los experimentos de Miller en el Monte Wilson (1928)

Gráfico superior: Variaciones promedio en las magnitudes observadas en la deriva del éter en las cuatro épocas estacionales de las medidas en el tiempo sideral. El máximo de la velocidad del éter ocurre a ~5 horas y el mínimo a ~17 horas, tiempo sideral.

Gráfico inferior: Promedio de lecturas azimutales en tiempo sideral, con la línea-base como la que tomó Miller en 1933 de sus promedios estacionales revisados – ver Figura 2 en la derecha [4, p.365; 1, p.234]. Los promedios totales de las cuatro épocas estacionales, nos llevan a un desplazamiento medio de $23,75^\circ$ e este a norte, muy cercano a la inclinación del eje de la Tierra de $23,5^\circ$. ¿Coincidencia?

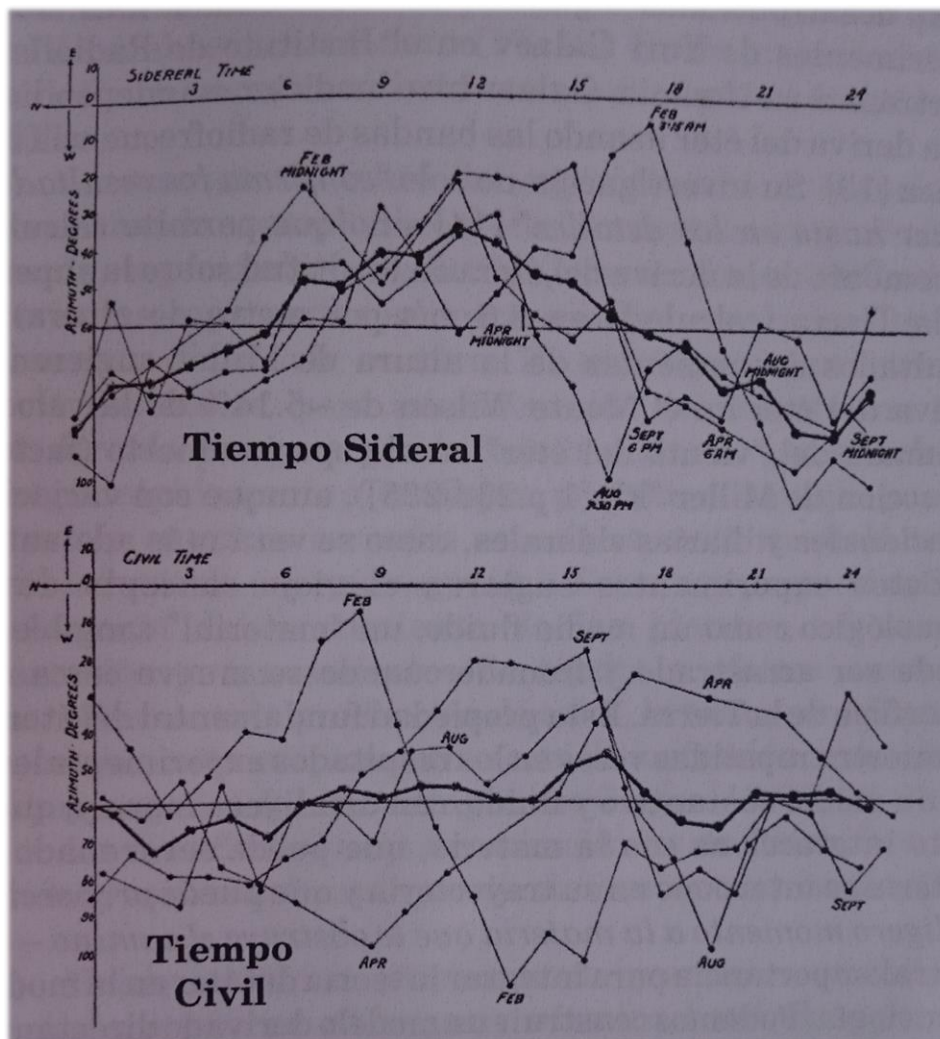


Figura 2: Presentación de los Datos de la Deriva del Éter en función del Tiempo Civil y del Tiempo Sideral, de los experimentos de Miller en el Monte Wilson (1928).

Gráfico superior: Los datos de Miller organizados de acuerdo con las coordenadas de tiempo sideral, mostrando una variación estructurada anómala en los datos. El azimut de la señal se desplaza de un máximo con componente este a las 12 horas, tiempo sideral, a un mínimo con componente oeste a las 22,5 horas, tiempo sideral (comparable a la gráfica inferior de la Figura 1, en la página anterior).

Gráfico inferior: Los mismos datos organizados según las coordenadas de tiempo civil que no muestran ningún patrón estructurado de los datos. Si las variaciones de la señal fueran debidas a algún factor diurno tal como el calor del Sol, el gráfico del tiempo civil mostraría una estructura anómala con una tendencia.

en el Monte Wilson de ~5.14% de la velocidad estimada del “viento del éter” en el espacio abierto (factor de reducción de Miller “k”, [1 p-234-235], aunque con variaciones estacionales y diarias siderales, como se verá más adelante.

Estos experimentos sugieren el viejo concepto de éter cosmológico como un medio fluido, un “material” tangible, que puede ser arrastrado y frenado cuando se mueve cerca de la superficie de la Tierra. Esta propiedad fundamental del éter, que se muestra repetidas veces en los resultados experimentales, -de ser un medio sustantivo y fluido, con una ligera masa y, que por tanto interacciona con la materia, que puede ser frenado si la materia se interpone en su trayectoria y que puede *proporcionar un ligero momento a la materia que le obstruye el camino* – es de contral importancia para integrar la teoría del éter en la moderna cosmología. Podemos construir un modelo derivado directamente de estos resultados, que no requiere ninguna referencia a construcciones metafísicas, tales como la curvatura espacio-tiempo de la teoría de la relatividad, o las contradicciones de Lorentz de nuestras barras de medida. Para hacerlo así, tenemos que tomar como referencias a otros científicos que, como Miller, descubrieron un fenómeno cosmológico de cualidad “etérea” pero que, sin embargo tiene una sustancia que se puede medir.

El Éter, Similar al Orgón Dinámico de Reich

Desde 1934 a 1957, Reich hizo una serie de informes experimentales documentando la existencia de una forma excepcional de energía, llamada orgón [15, 16]. Sus hallazgos nos dicen que la energía orgónica carga los tejidos de los organismos vivos jugando un papel fundamental en los procesos de vida. Se determinó que existía en forma dinámica, moviéndose libremente en la atmósfera y dentro de los tubos de alto vacío. Como consecuencia de estos experimentos, Reich postuló que el orgón llena el espacio cósmico [17,18]. Estas propiedades del orgón de Reich son extraordinariamente similiaes al éter cósmico de Miller:

A) La energía sin masa del orgón llenaba el espacio, de manera parecida a como lo hace el éter, pero estaba en movimiento constante, organizado y predecible, con movimientos fluidos o en corrientes, capaces de concentrarse o formarse en un sitio y de rarificarse o disminuir en otro. El orgón puede penetrar la materia fácilmente, pero interaccionar débilmente con ella, siendo atraída por y cargando toda la materia. Los metales la descargan rápidamente o la reflejan, permitiendo así que

puedan construirse entornos cerrados especiales metálico-dieléctricos (acumuladores de energía orgónica). Estos nos proporcionan la estimulación del crecimiento de las plantas, efectos de regeneración y saneamientos de tejidos y efectos anómalos físicos, tales como la producción de calor, la tasa decreciente en la descarga electroscópica y un efecto de ionización anómala en los tubos cargados de alto vacío y tubos Geiger [16, 19, 20, 21, 22]. Casi todas las afirmaciones experimentales de Reich, han sido repetidas y confirmadas independientemente por otros científicos [22].

B) Reich postuló la existencia de grandes corrientes en espiral de orgón en el espacio cósmico basándose en sus observaciones sobre la *envoltura de la Tierra por la energía orgónica*, que rotaba de Oeste a Este a mayor velocidad que la de la rotación de la Tierra, y en la existencia de una discreta corriente de energía moviéndose del Suroeste al Noreste dentro de la atmósfera. Notó también una corriente a lo largo del plano de la Vía Láctea (llamada *Corriente Galáctica*) con corrientes secundarias fluyendo paralelamente al plano de la eclíptica del Sistema Solar y al Ecuador de la Tierra (llamada *Corriente Ecuatorial*). Basándose en observaciones atmosféricas y con telescopios, Reich argumentó además que estas corrientes de energía se atraerían mutuamente, superponiéndose en forma espiral y condensando para crear nueva materia fuera del substrato de la energía cósmica [18]. Reich descubrió estas ondas espirales y les dio el nombre alemán de *Kreiselwelle* (onda espiral o, literalmente, “onda giroscópica”). Él creía que en ellas estaba la base de varios movimientos biológicos, atmosféricos y cósmicos [18, 23]. Según la teoría de Reich de la *Superposición Cósmica* [18], los movimientos de la rotación de los planetas sobre sus ejes, los movimientos de los planetas alrededor de sus soles y de las lunas alrededor de sus planetas eran todos productos de una gigantesca superposición de corrientes de energía cósmica.

C) Reich no citó nunca el trabajo de Miller, pero consideró la vieja teoría del éter como un “concepto útil”. Al igual que Miller, Reich notó que la energía orgónica se movía más deprisa y era más activa en altitudes mayores e identificó como periodos de mayor carga orgónica el equinoccio de primavera en el hemisferio norte así como el punto de mayor cantidad de manchas solares.

Los hallazgos de Reich y la teoría de la *Superposición Cósmica* están de acuerdo con la astronomía que conocemos en lo que se refiere a la descripción de los movimientos de las estrellas y las órbitas de los planetas como movimientos de grandes espirales abiertas en el espacio. Sin embargo, no se resalta especialmente nada sobre este hecho, dada la

suposición de un “espacio vacío”. Solo unos pocos libros de texto lo mencionan. Por el contrario, Reich dedujo sus propias ecuaciones funcionales sobre la gravedad y el comportamiento del péndulo, [25], basadas en sus ideas sobre la onda en espiral y el espacio lleno de un sustrato rico en energía. Sus hallazgos son muy compatibles con el concepto de éter dinámico que además jugarían el papel de ser la fuerza motriz cósmica, pero no sería compatible con el concepto de éter estático o estancado e inmóvil ni con el concepto de Miller de éter pasivo arrastrado por la Tierra. El universo de Reich estaba animado por corrientes de energía cósmica orgánica fluida y pulsante, que movería los planetas y los soles en sus caminos en los cielos, como se movería una pelota flotando en el agua siguiendo sus olas [18].

El Éter: ¿Estático, Arrastrado por la Tierra o Dinámico?

Desde Isaac Newton, muchos físicos consideraron el éter como un fenómeno estático o estancado, algo que existe en el cosmos, pero que principalmente, es un *medio de fondo inmóvil y estancado*. Para Newton, ya mayor, fue necesario introducir un éter estático o “Espacio Absoluto”, y eliminó básicamente todas sus propiedades tangibles, excepto aquella por la que era capaz de transmitir las ondas de luz. Esto fue así, en gran medida, para reconciliar sus *leyes del movimiento* matemáticas con su teología. Newton pareció motivado para “sanar el cisma” entre la ciencia y la Iglesia que se había desarrollado desde Galileo al *desprobeer al universo de cualquier noción de fuerza motriz cósmica que no fuera un dios*.* El éter, por consiguiente, se declaró muerto, estático y sin propiedades tangibles (por las que podría influir el movimiento celeste) y Dios fue rescatado de su situación de desempleo, preservando su papel de fuerza motriz universal [24]. Este punto de vista no es evidente a partir de sus matemáticas, pero es una parte de la filosofía subyacente. Por lo tanto, M-M y otros buscaron, pero nunca detectaron, un éter sin sustancia y estático, que no mostraba ninguna propiedad o efecto, y que no era arrastrado por la Tierra mientras ella se trasladaba rápidamente a través de él.

De hecho, el punto de vista de Miller divergía con el concepto de éter estático tan solo en que era necesario para explicar un fenómeno de arrastre de la Tierra y la capacidad del éter de ser reflejado por materiales muy densos, según demostraron sus medidas empíricas. El éter de Miller era *estanco* pero fluido y con suficiente sustancia para ser arrastrado por la superficie de la Tierra. Consecuentemente, él no aceptó nunca los

resultados preliminares de M-M y buscó hacer medidas de la deriva del éter a altitudes mayores y en diferentes estaciones del año. En 1933 concluyó que la Tierra empujaba a un éter estanco pero arrastrado por la Tierra, hacia la constelación de Dorado, cerca del polo sur de la eclíptica. Pero este punto de vista siempre contenía la semilla de una mayor contradicción.

Si uno supone que el éter es estacionario o estancado pero que tiene una ligera masa, y por lo tanto es algo tangible que puede interactuar con la materia, pudiendo ser “arrastrado” por la superficie terrestre, entonces, por definición, este “éter arrastrado” actuará como *una fuerza en contra que frena los movimientos planetarios con el tiempo*. Con suficiente tiempo, este éter arrastrado pero básicamente estancado o inerte, puede llevar, eventualmente, a parar todos los movimientos cósmicos. Para mantener el universo funcionando, uno está forzado a postular otro tipo de fuerza energética independiente para crear todo el movimiento cósmico, para oponerse al “freno” del éter estático pero estancado. O bien, se tienen que eliminar todas las propiedades tangibles del éter, y dejarlo como una abstracción. De este modo, uno regresa al mismo postulado de Newton: *la necesidad de una contra-fuerza en la Naturaleza, aparte del éter, para refrescar constantemente el movimiento cósmico*, o al menos conseguir que cada cosa comience en un “big bang”. Se ve uno forzado a invocar algún principio metafísico, algo más que las meras fuerzas gravitacionales, que parecen ser insuficientes para salvar completamente el “freno cósmico” a largo plazo que representa el éter estático e inactivo o estancado. O el éter debe ser abstracto e intangible.

Una tercera solución, que parece ser firmemente evitada por Newton, Michelson, Miller, Einstein, y por casi todos excepto por Reich, consiste en *darle al éter cosmológico no solo propiedades de sustancia y ser tangible, sino que tenga propiedades dinámicas como el movimiento en espiral, que reflejan los movimientos planetarios*.

* El joven Isaac Newton era un firme creyente en el éter cósmico del Universo. Pero abandonó esa creencia más adelante, cuando materias teológicas ocuparon decididamente sus pensamientos y tiempo. Ver: Carta de Isaac Newton a Robert Boyle sobre el Éter Cósmico, (Isaac Newton's Letter to Robert Boyle, on the Cosmic Ether of Space), aquí: www.orgonelab.org/newtonletter.htm




Figura 3: Movimiento Relajtivo de la Tierra y el Éter. ¿Es la Tierra la que empuja hacia el sur a través de un éter estacionario y pasivo, o es el éter dinámico, similar al Orgón de Reich fluyendo como una corriente hacia el norte en una onda espiral superpuesta llevando al sistema Tierra-Sol con él? Las marcas "X" en el diagrama de la Tierra representan las cruces del interferómetro de Miller en diferentes horas del día, mostrando cómo el movimiento del éter puede variar según el tiempo solar-civil en diferentes estaciones del año, pero que permanece constante según las coordenadas del día galáctico-sidereal.

Conclusiones de Miller en 1928 versus las de 1933

Hay un acuerdo *empírico* asombroso entre Miller y Reich. La figura 3 representa una aproximación de las conclusiones observadas por Miller, que pueden ser interpretadas como proponía Miller o como proponía Reich. Las marcas "X" en el globo, en la figura 3, representan la posición del interferómetro a lo largo del día y uno puede ver cómo el fluir del éter se cruza según diferentes ángulos con los haces cruzados del interferómetro a medida que la Tierra va rotando.

Como se ha mencionado anteriormente, las conclusiones finales de Miller en 1933 fueron que la Tierra tenía una deriva hacia un punto cercano a la constelación de Dorado, cercano al Polo Sur de la Eclíptica [1,

p.234]. Sin embargo, en su *primera conclusión* hecha en 1928 a partir de los mismos datos, consideró una dirección del movimiento *de la deriva del éter a lo largo del mismo eje* pero en la dirección opuesta, hacia el Polo Norte de la Eclíptica [4]. Los cálculos originales de Miller de este vértice del norte son más compatibles con una teoría dinámica de la deriva del éter, en donde él fluye y se mueve, *generalmente, desde Dorado hacia el Polo Norte de la Eclíptica (Dragón)*, un movimiento que llevaría al sistema Sol-Tierra-Luna con él al mismo tiempo que se va moviendo, aunque solo una pequeña parte de la velocidad del éter pueda ser detectada (~10km/h) debido al arrastre de la Tierra. Como él notó, el interferómetro solo puede determinar "...la línea en la que tiene lugar el movimiento de la Tierra. Como él notó, el interferómetro solo puede determinar "... *la línea en la que tiene lugar el movimiento de la Tierra con respecto al éter, pero no determina la dirección del movimiento de esta línea*" [1, p.231].

Hoy en día, la dirección aceptada del movimiento local del Sol es hacia Vega, en la constelación Lyra, que está en medio de un pequeño triángulo formado por las constelaciones de Dragón, Hércules y Cisne. Todas estas constelaciones están razonablemente cercanas al Polo Norte de la Eclíptica y del polo norte del eje de la deriva del éter de Miller. Todas se encuentran cerca del plano de la Vía Láctea, como si el Sistema Solar se moviera en espiral alegremente, cogido en uno de sus gigantescos movimientos energéticos de una banda de los brazos de la galaxia. Las figuras 3 y 4 muestran estas relaciones a las que se puede añadir los siguientes patrones y estructuras.

Los datos de Miller, obtenidos de sus experimentos en **el** Monte Wilson, nos dan cálculos de velocidad que muestran variaciones horarias con el tiempo sidereal, y también variaciones estacionales de acuerdo con las cuatro estaciones del año. Estas variaciones son como sigue:

Variaciones según hora sidereal
Miller 1928 (ver fig. 1 superior)
 Velocidad máxima ~10 km/s a las 5 hrs sidereal
 Velocidad mínima ~ 6-7 km/s a las 17 hrs sidereal

Estas *Variaciones según la Hora Sidereal* en la velocidad de la deriva del éter se explican fácilmente debido a los efectos de pantalla de la masa de la Tierra sobre el interferómetro a las 17 hrs, y el alineamiento del interferómetro para la máxima detección de la deriva del éter a las 5 hrs. Se puede ver una vasta aproximación de este fenómeno en la fig.3, donde la "X" indicando el interferómetro en la parte más a la izquierda del

diagrama de la Tierra está totalmente expuesta al viento del éter, mientras que la “X” en la parte más a la derecha está muy apantallada por la masa de la Tierra. En realidad, la velocidad y las variaciones azimutales medidas sobre el día sideral siguen ese patrón [25, p.142-143]

<u>Variaciones estacionales</u>	<u>Miller 1993 [1, p.235]</u>
15 septiembre	9,6 km/s
2 diciembre – velocidad mínima calculada	
8 febrero	9,3 km/s
1 abril	10,1 km/s
2 junio – velocidad máxima calculada	
1 agosto	11.2 km/s

Las *Variaciones Estacionales* en la velocidad de la deriva del éter se entienden fácilmente si se ven como una consecuencia del movimiento combinado de la Tierra alrededor del Sol y del movimiento de traslación del Sol en la galaxia. Las figuras 4 y 5 se obtienen de una combinación de las ideas cosmológicas de Miller y Reich de acuerdo con la astronomía conocida. Desde abril hasta agosto, la Tierra recorre una gran distancia por los cielos, mientras que en diciembre y enero, recorre una relativamente pequeña distancia en el espacio. Por ejemplo, en la figura 4, la distancia B-C-D desde el 21 de marzo hasta el 21 de septiembre es aproximadamente el doble que la distancia D-A-B, que cubre el periodo desde el 21 de septiembre hasta el 21 de marzo. Hay un periodo en el que la Tierra acelera hasta su velocidad máxima, alrededor del equinoccio de primavera (B hacia C), siguiendo luego otro periodo de deceleración (C hacia D) en el que la Tierra entra en una región en la que se mueve más lentamente con relación al fondo del espacio (D-A-B). Con el ciclo completado, hay una rápida aceleración en el mes de marzo siguiente. Da la impresión de que hay un fuerte impulso energético u onda de energía que le proporciona un impulso energético u onda de energía que le proporciona un impulso a la Tierra, acelerándola hacia el centro de la Galaxia en los meses inmediatamente posteriores a marzo y luego la desacelera cuando la Tierra se retira alejándose del centro de la Galaxia después de septiembre. Todos los demás planetas se ven afectados por cambios similares en la velocidad.

Reich notó estas variaciones en la velocidad de la Tierra así como la relación angular de 62° entre el plano galáctico que gira y el plano de la eclíptica del Sistema Solar [18, 25]. De manera similar, el plano de la eclíptica está también inclinado con respecto a la trayectoria del Sol hacia Vega en ~60°. Y hay un conjunto similar de relaciones angulares o inclinaciones en las medidas de la deriva del éter de Miller que “...oscilan hacia atrás y hacia delante en un ángulo de 60° aproximadamente...” [4, p.357] Miller y Reich destacaron esos movimientos de traslación similares de la Tierra en el espacio cósmico, como requerían sus respectivos hallazgos.

Biometeorología de Piccardi y la “Materia Oscura”

El químico italiano Giorgio Piccardi [26] efectuó un conjunto similar de observaciones relativas a las influencias cósmicas, en los experimentos de laboratorio, sobre cambios de fase en condiciones ambientales constantes, (tales como la precipitación del cloruro de bismuto de una solución, o la congelación del agua superenfriada). Piccardi concluyó eventualmente que el movimiento helicoidal de la Tierra alrededor del Sol era la causa determinante en sus variaciones estacionales de sus experimentos, con un máximo en el hemisferio norte en el periodo de primavera – verano. El factor cósmico anómalo de Piccardi podía ser influenciado por envolventes metálicas, muy similares a los acumuladores de energía de Reich, o al apantallamiento del éter de Miller, expresado por sí mismo globalmente. Es decir, que el fenómeno afectaba simultáneamente a los experimentos en ambos hemisferios, Norte y Sur, de la misma manera, indicando que el fenómeno afecta a la Tierra en su totalidad al mismo tiempo y no estaba relacionado con factores ambientales estacionales tales como temperatura o humedad. Él anotó:

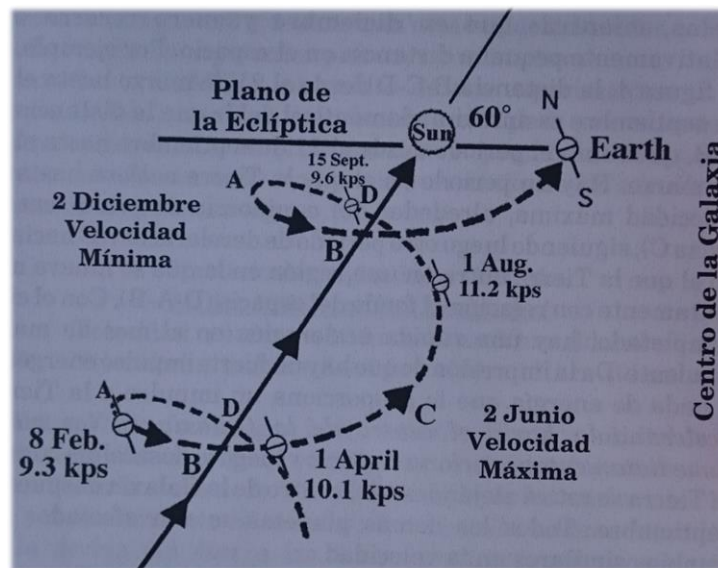
“Si el espacio estuviera vacío, vacío de campos de materia e inactivo, una consideración de este tipo no tendría importancia. Pero hoy sabemos, en cambio, que ambos, campos y materia existen en el espacio.” [26, pág.. 97-98].

De manera análoga, el biólogo Frank Brown trabajando en el Wood’s hole Institute en Massachussets, notó variaciones en el día sideral cósmico y variaciones estacionales en el reloj biológico de varias criaturas mantenidas bajo las mismas condiciones ambientales, muchas de las cuales están de acuerdo con el modelo cosmológico presentado aquí [27].

Hay abundante literatura interdisciplinaria que documenta las anomalías según el día sideral y variaciones según el ciclo estacional, que sugiere influencias del éter cósmico [19].

Finalmente tenemos que reconsiderar las variaciones estacionales recientemente medidas en el “Viento de la Materia Oscura” [28], que está reconocida como una consecuencia del movimiento helicoidal de la Tierra en el Cosmos, aunque sin ninguna referencia a la deriva del éter. Cuando

Movimientos Planetarios en Espiral Y Deriva del Éter de Miller



A = Dic. 21 Solstice
 B = Mar. 21 Equinox
 C = June. 21 Solstice
 D = Sept. 21 Equinox

D-A-B = Movimientos más Lentos
 B-C-D = Movimientos más Rápidos
 A-B-C = Aceleración
 C-D-A = Deceleración

Figura 4: Movimiento en espiral de la Tierra alrededor del movimiento del Sol. La Tierra recorre una distancia mayor durante el periodo marzo-septiembre (B-C y C-D) que durante el periodo septiembre – marzo (D-A y A-B). Esta aceleración y desaceleración en el transcurso del año parece relacionada con el movimiento hacia el centro de la Galaxia o alejándose de ella. El gráfico incluye las variaciones estacionales en las medidas de las velocidades de la deriva del éter de los experimentos de Miller en el Monte Wilson, que están de acuerdo con el modelo de movimiento en espiral. Nota: estas reflejan solo las medidas en el interferómetro debidas al efecto de arrastre de la Tierra y no deben confundirse con la velocidad neta del viento del éter o con la de la Tierra misma en el espacio abierto [25].

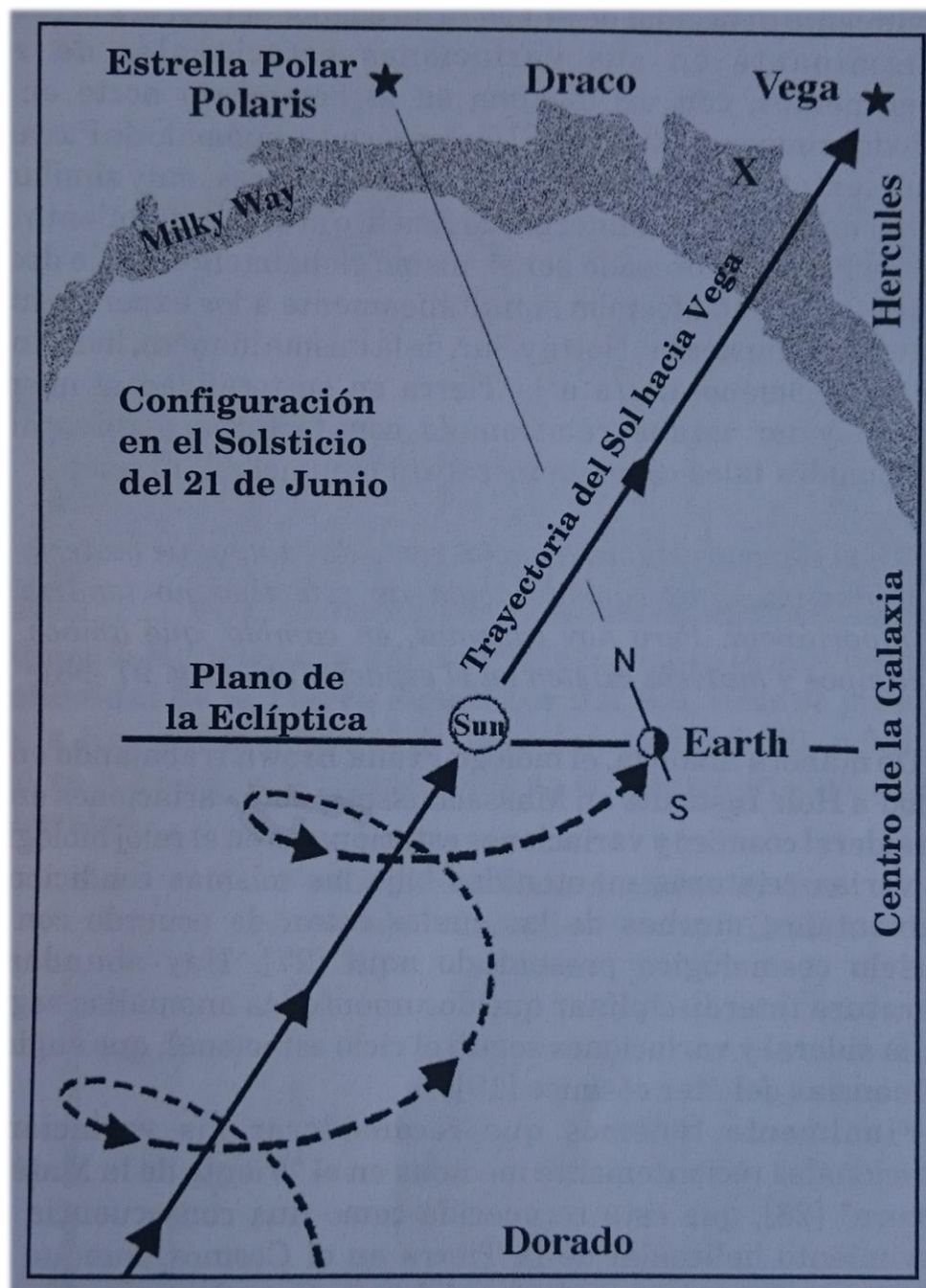


Figura 5: Movimiento en espiral del Sistema Sol-Tierra. La Tierra (mostrada en su posición en el solsticio de verano) se mueve alrededor del Sol en una espiral mientras que el Sol se mueve hacia Vega. La constelación del Dragón marca el lugar aproximado del polo norte del plano de la eclíptica que está dentro de los 7° del polo norte del eje calculado para la deriva del éter por Miller (marcado "X"). El plano de la eclíptica está inclinado con respecto a la trayectoria del Sol en unos 60° dando lugar a variaciones estacionales en la velocidad del movimiento de la Tierra. [25]

se combina la velocidad de la Tierra de 30 km/s alrededor del Sol, con los 232 Km7S de la velocidad del Sistema Solar en el espacio, se postula que hay un “Viento de la Materia Oscura”, cuyo máximo de velocidad ocurre el 2 de junio y un mínimo que tiene lugar el 2 de diciembre, según los diagramas de las figuras 4, 5 y 6. La “Materia Oscura” siempre nos ha recordado a una entidad esquiva sugerida por anomalías gravitacionales indicando una masa muy ligera en el espacio abierto, pero esencialmente transparente a las ondas de luz excepto en lo que se ve en los halos galácticos. Yo sugiero que la “materia oscura” – que ahora muestra tener un pico de “velocidad del viento” de acuerdo con los movimientos cosmológicos de éter, como se determina de la integración de las teorías de Miller, Reich y Piccardi – no es nada más que el éter sustancial y dinámico del espacio.




Figura 6: Modelo animado de Piccardi sobre el movimiento helicoidal de la Tierra alrededor del Sol, como se presentó en la Exposición Mundial de Bruselas en 1958 [26, p.98]. La Tierra se mueve más rápidamente en el Cosmos en Junio que en Diciembre.

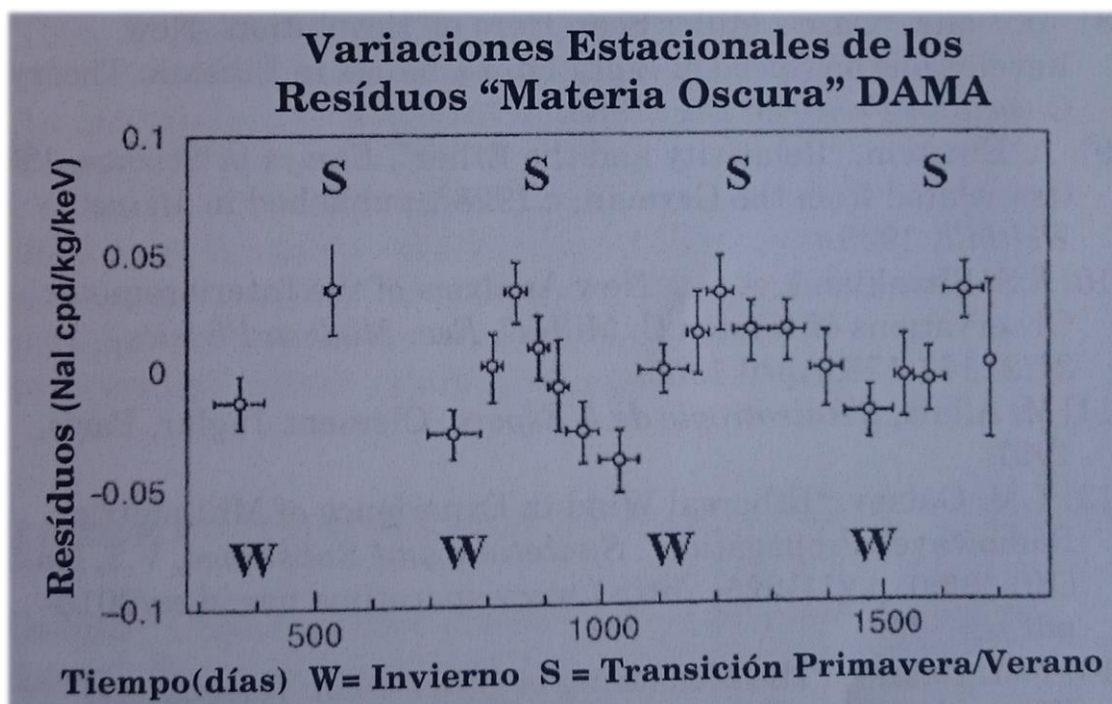


Figura 7: Variaciones Anuales (Hem. N.) en el “Viento de la Materia Oscura”, del proyecto DAMA en Italia (según Bernabei) [28]. El viento cósmico, sea materia oscura o energía orgónica, aumenta en junio cuando la velocidad de la Tierra alcanza su máximo y va disminuyendo hacia el mínimo en diciembre.

Citas del Artículo de la Deriva del Éter

- [1] D. Miller, *Rev. Modern Physics*, Vol.5(2), p203-242, July 1933
- [2] J. DeMeo “Dayton Miller’s Ether-Drift Research: A Fresh Look”, , 5, p.144-130, 2002 www.orgonelab.org/miller.htm
- [3] A.A. Michelson & E. Morley, *Am J Sci*, 3rd Ser., Vol XXXIV (203), Nov. 1887
- [4] D. Miller, *Astrophys. J.*, LXVIII (5), p.341-402, Dec. 1928.
- [5] A.A. Michelson, F.G. Pease, F. Pearson, “Repetition of the Michelson-Morley Experiment”, *Nature*, 123:88, 19 Jan. 1929.
- [6] J. Kennedy, E.M. Thirndike, *Phys. Rev.* 42 400-418, 1932.
- [7] A.A. Michelson, F.G. Pease, F. Pearson, “Measurement of the Velocity of Light in a Partial Vacuum” *Astrophysical J.*, 82:26-61, 1835.
- [8] D. Deitz, “Case’s Miller Seen Hero of ‘Revolution’. New Revelations on Speed of Light Hint Change in Einstein Theory”, Cleveland Press, 30 Dec. 1933.

- [9] A. Einstein, "Relativity and the Ether", Essays in Science, 1934, (translated from the German, c.1928?, published in Meine Weltbilt, 1933).
- [10] R.S. Shanlland, et al., "New Analisis of the Interferometer Observations of Dayton C. Miller", Rev. Modern Physics, 27(2):167-178, April 1955.
- [11] M. Allais, L'Anisotropie de L'Espace, Clément Juglar, Paris, 1997
- [12] Y.M. Galaev, "Ethereal Wind in Experience of Millimetric Radiowaves Propagation", Spacetime and Substance, V.2, No.5 (10), 2000, p211-225. www.spacetime.narod.ru/0010-pdf.zip
- [13] Y.M. Galaev, "The Measuring of Ether-Drift Velocity and Kinematic Ether Viscosity Within Optical Waves Band", Spacetime and Substance, Vol.3, No.5 (15), 2002, p.207-224, www.spacetime.narod.ru/0015-pfd.zip
- [14] Y.M. Galaev, personal communication to autor, 6 April 2004.
- [15] W. Reich, Discovery of the Orgone, Vol.1:Function of the Orgasm, Farrar, Straus & Giroux, NY, 1973 (reprinted from 1942).
- [16] W. Reich, Discovery of the Orgone, Vol.2: The Cancer Biopathy, Farrar, Straus & Giroux, NY, 1973 (reprinted from 1948)
- [17] W. Reich, Ether, God & Devil, Farrar, Straus & Giroux, NY, 1973 (reprinted from 1951)
- [18] W. Reich, Cosmic Superimposition, Farrar, Straus & Giroux, NY 1973 (reprinted from 1951)
- [19] J. DeMeo, "Evidence for a Principle of atmospheric Continuity", in Press.
- [20] J. DeMeo (editor) Heretic's Notebook, Natural Energy, 2002.
- [21] W. Reich, The Oranur Experiment, Wilhelm Reich Foundation, Rangeley, ME, 1951.
- [22] The online Bibliography on Orgonomy has hundreds of citations organized for keyword search: www.orgonelab.org/bibliog.htm
- [23] W. Reich, Contact With Space, Farrar, Straus & Giroux, NY 1957 pp.95-110.
- [24] L. Stecchini, "The Inconstant Heavens", in The Velikovsky Affair: Warfare of Science and Scientism, A de Grazia, Ed., University Books, 1966.
- [25] J. DeMeo, "Reconciling Miller's Ether-Drift With Reich's Dynamic Orgone", Pulse of the Planet, 5:137-146, 2002 www.orgonelab.org/MillerReich.htm
- [26] G. Piccardi, Chemical Basis of Medical Climatology, Chrles Thomas, Springfield, 1962.

[27] F. Brown, "Evidence for External Timing of Biological Clocks" in An introduction to Biological Rythms, J. Palmer (Ed.), Academic Press, NY 1975.

[28] R. Bernabei, "DAMA/NaI results" Feb. 2004.

www.people.roma2.infn.it/~dama/bernabei_alushta_dama.pdf

www.people.roma2.infn.it/~dama/belli_noon04.pdf

www.lngs.infn.it/lngs/htexts/dama

Para más información sobre el asunto del éter cósmico:

J. DeMeo "Dayton Miller's Ether-Drift Research: A Fresh Look", Pulse of the Planet, 5, p.114-130, 2002. www.orgonelab.org/miller.htm

J. DeMeo, "Reconciling Miller's Ether-Drift With Reich's Dynamic Orgone", Pulse of the Planet, 5:137-146, 2002.

www.orgonelab.org/MillerReich.htm

Cosmic Ether-Drift and Dynamic Energy in Space:

www.orgonlab.org/energyinspace.htm

FUENTES DE INFORMACIÓN

On Wilhelm Reich and Orgonomy:

Orgone Biophysical Research Lab, Investigación Greensprings y el Centro para la Educación: PO Box 1148, Ashland, Oregon 97520 EE.UU.. Tel / Fax: 541/552 a 0.118. E-mail: info@orgonelab.org
Internet: <http://id.mind.net/community/orgonelab/index.htm>

Publica pulso del planeta de revistas, libros y Especial Informes. charlas educativas públicas: 8 seminarios sobre Wilhelm Reich y orgonomía. programa activo de orgonómica atmosférica investigación medioambiental.

Natural Energy Works: PO Box 1148, Ashland, Oregon 97520 EE.UU. Tel / Fax: 541/552 a 0.118. E-mail: info@naturalenergyworks.net
venta por correo de libros, productos, construcción de acumuladores materiales de construcción, instrumentos de investigación, medidores de detección de radiación.

Instituto de Ciencia Orgonómica: PO Box 304, Gwynedd Valley, PA 19437 Tel: 410 / 732-1200
Publica Anales del Instituto de Ciencia Orgonómica. Activo programa de investigación orgonómica. Formación para orgonoterapeutas.

El Museo Wilhelm Reich: PO Box 687, Rangeley, Maine 04970, Tel: 207 / 8643443. Correo electrónico: wreich@rangeley.org
Preserva el hogar y en el laboratorio de Wilhelm Reich (llamado Orgonon) para la visión pública y visitas. Publica Publican un boletín informativo, y Orgonómica funcionalismo. Vende fotocopias de varios fuera de la imprimir libros, revistas y folletos de Wilhelm Reich. ocasionales y seminarios symposis.

Fundación Wilhelm Reich www.wilhelm-reich.org Girona, España

E.S.T.E.R www.esternet.org Valencia, España

El Colegio Americano de Orgonomía: PO Box 490, Princeton, NJ 08542. Tel. 908 / 821-1144. Publica la revista Journal of Orgonomía. simposios públicos de vez en cuando, seminarios y talleres. 'li'aining para orgonoterapeutas.

Centro de Investigación Funcional: 2175 Mar del Este, Tiburon, CA 94920. Fax 415/435 a 2815. E-mail: CFR@FunctionalResearch.org

activo programa de investigación de la conciencia orgonómica y afines.
simposios públicos ocasional. Formación para orgonterapeutas.

Centro de Estudios orgonómica: 6823 NE 29 Ave., Seattle, WA
98115. Tel: 206/523 a 0800 e-mail: orgstudies@aol.com

Formación para orgonterapeutas. simposios públicos ocasional.

Organics: Correo electrónico: Organics@aol.com www.orgonics.com

Vende mantas calidad de orgón experimental, semilla-cargadores
acumuladores de tamaño completo.

Revistas de investigación extranjeros en Orgonomía:

Bioenergía, So.37-1 Takomachi, Kanazawa 921, Japón.

Emoción, Karlsburgallee 25-E, Berlin 14089, Alemania.

Energía, Carácter y Sociedad, Publicationes Orgon,
36-34a C / .Serpis, Valencia 46022 España.

Griega Journal of Orgonomía, Asociación Orgonómica Helénica,
A. 18251, 54008 Tesalónica, Grecia.

Lebensenergie, Zentrum für Orgonomie, Im Braunlesrot 20,
Waldbrun 69429, Alemania.

Revista de Ciencias Orgonomicas, Fundación "filhelm Reich,
C / .San Lázaro 2, Figueres, Girona 17600, España.

Ciencias Orgonomiques, "La Rose des Sables", debido Alle Chene
Vert, Parc Liserb, 06000 Niza, Francia.

En relación a ello: Escuela de Summerhill, Leiston, Suffolk, IP16
4HY Reino Unido - democráticamente operado fundó la escuela
por AS Neill, educador y pionero en la autorregulación de
niños. Publica Amigos de la Summerhill Confianza Diario.
Organizaciones de Libertad de la Salud y Alternativa

El tratamiento del cáncer de clínicas e institutos:

Cancer Control Society, and Cancer Control Journal:

2043 N. Berendo St. Los Angeles, CA 90027; (213) 663-7801

Maintains a complete listing of clinics and medical practitioners in
the USA and abroad, who use non-toxic, alternative treatments
for degenerative disease Sells books on alternative health topics
Annual conventions on alternative health topics

Cancer Control Society Clinic Tours and Travel Services:

(Mexico): PO Box 4651, Modesto, CA 95352; (209) 529-4697

Gerson Institute, Charlotte Gerson, Clinic in Mexico:
US Contact: PO Box 430, Bonita, CA 92002; (619) 267-1150

Hoxsey Herbal Therapy, Bio-Medical Center:
PO Box 727, 615 General Ferreira (Colonia Juarez)
Tijuana, B.C., Mexico; (706) 684-9011, 684-9132

Linus Pauling Institute:
440 Page Mill Rd., Palo Alto, CA 94306; (415) 327-4064
Livingstone Immunology Clinic:
3232 Duke St., San Diego, CA 92110; (619) 224-3515

National Health Federation, and Health Freedom News:
PO Box 688, Monrovia, CA 91016; (818) 357-2181
Annual conferences on alternative health topics
Book sales on alternative health topics
Works to change repressive health laws

Project Cure: Center for Alternative Cancer Research:
1101 Conn. Ave., NW #403, Washington, DC 20036 (800) 552-2873
Works to change repressive health laws
Publishes a newsletter

REFERENCIAS SELECCIONADAS

Ver también la Bibliografía sobre Orgonomía en:

www.orgonelab.org/bibliog.htm

Libros de Wilhelm Reich:

Vueltos a publicar por Farrar Straus y Giroux:

La investigación bioeléctrica de la sexualidad y la ansiedad

Los experimentos con Biones

La Biopatía del Cáncer (Descubrimiento del Orgón, Volumen 2)

Análisis del carácter

Los niños del Futuro: en la prevención de la patología sexual

Superposición cósmica: Raíces orgonóticas del hombre en la naturaleza

Los primeros escritos de Wilhelm Reich

Éter, Dios y el Diablo

La función del orgasmo (Descubrimiento del Orgón, Volumen 1)

Genitalidad en la Teoría y Terapia de la neurosis

La invasión de la moralidad sexual compulsiva

¡Escucha, pequeño hombrecito!

Psicología de masas del fascismo

El asesinato de Cristo (peste emocional de la humanidad, Volumen 2)

La pasión de la juventud

La gente en apuros (peste emocional de la humanidad, Volumen 1)

Registro de una amistad correspondencia de Wilhelm Reich y A.S. Neill

Reich habla de Freud

Escritos seleccionados

La revolución sexual

American Odyssey: Letters & Journals 1940-1947

Beyond Psychology: Letters & Journals 1934-1939

Where's the truth? Letters & Journals 1948-1957

Nota del transcriptor/digitalizador del libro - (Las referencias que aquí he copiado de aquí en adelante, son las de la 2ª edición. Al ser una parte tan densa, he preferido no copiarlas, si alguien quiere ver las referencias más nuevas, ampliadas y actualizadas, le recomiendo que compre el libro en Amazon, merece mucho la pena tener esta joya en casa, en papel. Aún así hay mucho material y enreferencias tanto aquí como en los enlaces a las webs mencionadas.)

Libros pertinentes e informes especiales de Wilhelm Reich Nunca publicados:

El acumulador de energía Orgón, y uso su científica médico, Orgone Institute Press, Maine, 1951.

El Experimento Oranur, Primer Informe (1947- 1951) , Wilhelm Reich Fundación, Maine, 1951.

El asunto de Einstein, 1939-1952, Wilhelm Reich materiales biográfico, Historia del Descubrimiento de la energía vital, Documental Volumen A-IX-E, Orgone Institute Press, Rangeley, Maine, 1953.

Artículos de Investigación pertinentes de Wilhelm Reich:

“Orgonotic Pulsation: The Differentiation of Orgone Energy from Electromagnetism”, Int. J. Sex-Economy & Organe Research, 111274-79, 1944.

“Orgone Biophysics, Mechanistic Science and ‘Atomic Energy’”, Int. J. Sex-Economy & Orgone Research, IV:200-201, 1945.

“Orgonotic Light Functions 1: Searchlight Phenomena in the Orgone Energy Envelope of the Earth”, Orgone Energy Bull., I(1):3-6, 1949.

“Orgonotic Light Functions 2: An X-Ray Photograph of the Excited Orgone Energy Field of the Palms”, Orgone Energy Bull., I(2):49-E 51, 1949.

“Orgonotic Light Functions 3: Further Characteristics of Vacor Lumination”, Organe Energy Bull., I(3):97-99, 1949.

“Meteorological Functions in Orgone-Charged Vacuum Tubes”, Orgone Energy Bull, II(4):184-193, 1950.

“The Storm of November 25th and 26th, 1950”, Orgone Energy Bull., III(2):76-80, 1951.

“Three Experiments with Rubber at the Electroscope”, Orgone Energy Bull, III(3):144-145, 1951.

“The Anti-Nuclear Radiation Effect of Cosmic Orgone Energy”, Orgone Energy Bull, III(1):61-63, 1951.

“‘Cancer Cells’ in Experiment XX”, orgone Energy Bull., III(1):1-3, 1951.

“The Leukemia Problem: Approach”, Orgone Energy Bull. , III(2):139-144, 1951.

Los artículos de investigación seleccionados en la Energía Orgón por otros:

Anderson, WA.: “Orgone Therapy in Rheumatic Fever”, Orgone Energy Bull, II(2):71-73, 1950.

Atkin, R.H.: “The Second Law of Thermodynamics and the Orgone Accumulator”, Orgone Energy Bull, I(2):52-60, 1949.

Atkin, R.H.: “A Space-Energy Continuum”, Orgone Energy Bull, IV(4):197-206, 1952.

Baker, C.F.: “The Orgone Energy Continuum”, J. Orgonomy, 14(1):37-60, 1980.

Baker, C.F.: “The Orgone Energy Continuum: the Ether and Relativity”, J. Orgonomy, 16(1):41-67, 1982.

Baker, C.F.: “Atmospheric Pulsation: Air and Water”, Annals, Inst. Orgonomic Science, 2(1):25-32, 1985.

Baker, C.F., et al: “The Reich Blood Test”, J. Orgonomy, 15(2):184-218, 1981.

Baker, C.F., et al: “The Reich Blood Test: 105 Cases”, Annals, Inst. Orgonomic Science, 1(1):1-11, 1984.

Baker, C.F., et al.: “Wound Healing in Mice, Part 1”, “...Part II”, Annals, Inst. Orgonomic Science, 1(1):24-32, 1984; 2(1):7-24, 1985.

Baker, C.F., et al.: “The Reich Blood Test: Clinical Correlation”, Annals, Inst. Orgonomic Science, 2(1):1-6, 1985.

Baumann, J. : “Some Observations of the Atmospheric Orgone Energy”, Orgone Energy Bull., II(2):71 -73, 1950.

Blasband, R.A.: “Thermal Orgonometry”, J. Orgonomy, 5(2):175-188, 1971.

Blasband, R.A.: “The Orgone Energy Accumulator in the Treatment of Cancer Mice”, J. Orgonomy, 7(1):81-85, 1973.

Blasband, R.A.: “Effects of the Gran on Cancer in Mice: Three Experiments”, J. Orgonomy, 18(2):202-211, 1985.

- Bremmer, K.M.: "Medical Effects of Orgone Energy", *Orgone Energy Bull*, V(1-2):71-83, 1953.
- Brenner, M.: "Bions and Cancer, A Review of Reich's Work", *J. Orgonomy*, 18(2):212-220, 1984.
- Claymond, H.J.: "Preliminary Indications for an Energetic Concept of Soil Fertility", *Ofi'hhoots of Orgonomy*, 11:8-12, Fa111985.
- Cott, A.A.: "Orgonomic Treatment of Ichthyosis", *Orgone Energy* 31:11., III(3):163-166, 1951.
- DeMeo, J. : "Effect of Fluorescent Lights and Metal Boxes on Growing Plants", *J. Orgonomy*, 9(1):95-99, 1975.
- DeMeo, J. : "Seed Sprouting Inside the Orgone Accumulator", *J. Orgonomy*, 12(2):253-258, 1978.
- DeMeo, J. : "Water Evaporation Inside the Orgone Accumulator", *J. Orgonomy*, 14(2):171-175, 1980.
- Dew, R.A.: "Wilhelm Reich's Cancer Biopathy", in *Psychotherapeutic Treatment of Cancer Patients*, J .G. Goldberg, ed., Free Press, NY, 1980.
- Eden, J.: "Personal Experiences with Oranur", *J. Orgonomy*, 5(1):88-95, 1971.
- Eden, J. : *Orgone Energy, The Answer to Atomic Suicide*, Exposition Press, NY, 1972.
- Eden, J. : *Animal Magnetism and the Life Energy*, Exposition Press, NY, 1974.
- Espanca, J. : "The Effect of Orgone on Plant Life, Parts I - VII", *Ofi'shoots of Orgonomy*, 3:23-28, Autumn 1981; 4:35-38, Spring 1982; 6:20-23, Spring 1983; 7:36-37, Autumn 1983; 8:35-43, Spring 1984; 11:30-32, Fall 1985; 12:45-48, Spring 1986.
- Espanca, J. : "Orgone Energy Devices for the Irradiation of Plants", *Ofishwts of Orgonomy*, 9:25-31, Fall 1984.
- Grad, B.: "Wilhelm Reich's Experiment XX", *Cosmic Orgone Engineering*, VII(3-4):203-204, 1955.
- Grossmann, W.: "Observations of Orgone Energy Lumination", *Orgone Energy Bull.*, IV(1):59-60, 1952.
- Hamilton, A.E.: "Child's-Eye View of the Orgone Flow", *Orgone Energy Bull.*, IV(4):215-216, 1952.
- Harman, R.A.: "Further Experiments with Negative To Minus T", *J. Orgonomy*, 20(1):67-74, 1986.
- Hoppe, W.: "My First Experiences With the Orgone Accumulator", *Int. J. Sex-Economy & Orgone Research*, IV:200-201, 1945.
- Hoppe, W.: "Sex-Economy and Orgone Research in Palestine", *Annals of the Orgone Institute*, 1:73-81, 1947.

- Hoppe, W.: "My Experiences With the Orgone Accumulator", *Orgone Enemy Bull.*, I(1):12-22, 1949.
- Hoppe, W.: "Further Experiences with the Orgone Accumulator", *Orgone Energy Bull.*, II(1):16-21, 1950.
- Hoppe, W.: "Orgone Versus Radium Therapy in Skin Cancer, Report of a Case", *Orgonomic Medicine*, I(2):133-138, 1955.
- Hoppe, W.: "The Treatment of a Malignant Melanoma with Orgone Energy", contained in *In the Wake of Reich*, D. Boadella, ed., Coventure Press, London, 1976.
- Hughes, D.C.: "Some Geiger-Müller Counter Observations After Reich", *J. Orgonomy*, 16(1):68-73, 1982.
- Konia, C.: "An Investigation of the Thermal Properties of the ORAC, Part I & II", *J. Orgonomy*, 8(1):47-64, 1974; 12(2):244-252, 1978.
- Lance, L.: "Effects of the Orgone Accumulator on Growing Plants", *J. Orgonomy*, 11(1):68-71, 1977.
- Lassek, H.: "Orgone Accumulator Therapy of Severely Diseased Persons", *Pulse of the Planet*, 3:39-47, 1991.
- Lassek, H.: "Vegeto-Orgontherapie Nach Wilhelm Reich", *Natural Healing Methods for the European Community*, Doc. Reg. v.5, Min. of Tech., Niedersachsen, Univ. Lueneburg, Germany 1991.
- Lappert, P.: "Primary Bions Through Superimposition at Elevated Temperature and Pressure", *J. Orgonomy*, 19(1):92-112, 1985.
- Levine, E.: "Treatment of a Hypertensive Biopathy with the Orgone Accumulator", *Orgone Energy Bull*, III(1):53-58, 1951.
- Muschenich, S. & Gebauer, R.: "The (Psycho-) Physiological Effects of the Reich Orgone Accumulator", *Dissertation*, University of Marburg, West Germany, 1985.
- Opfermann-Fuckert, D.: "Reports on Treatments With Orgone Energy: 1. Physical Orgone Therapy with Orgone Energy Accumulator, Orgone Tunnel, Orgone Shooter, and Orgone Blanket. Ten Selected Cases", *Unpublished report*, presented at *Symposia on Wilhelm Reich*, Orgonon, Rangeley, Maine, 1986.
- Raphael, C.M.: "Confirmation of Orgonomic (Reich) Tests for the Diagnosis of Uterine Cancer", *Orgonomic Med.* II(1):36-41, 1956.
- Raphael, C.M. & MacDonald, H.E.: *Orgonomic Diagnosis of Cancer Biopathy*, Wilhelm Reich Foundation, Maine, 1952.
- Rosenblum, C.F.: "The Red Shift", *J. Orgonomy*, 4:183-191, 1970.
- Rosenblum, C.F.: "The Electroscope - Parts I - IV", *J. Orgonomy*, 3(2):188-197, 1969; 4(1):79-90, 1970; 10(1):57-80, 1976; 11(1):102-109, 1977.

- Rosenblum, C.F.: "The Temperature Difference: An Experimental Protocol", J. Orgonomy, 6(1):61-71, 1972.
- Sharaf, M.: "Priority of Wilhelm Reich's Cancer Findings", Orgonomic Medicine, I(2):145-150, 1955.
- Seiler, H.: "New Experiments in Thermal Orgonometry", J. Orgonomy, 16(2):197-206, 1982.
- Silvert, M.: "On the Medical Use of Orgone Energy", Orgone Energy Bull., IV(1):51-54, 1952
- Sobey, V.M.: "Treatment of Pulmonary Tuberculosis with Orgone Energy", Orgonomic Medicine, I(2):121-132, 1955.
- Sobey, V.M.: "A Case of Rheumatoid Arthritis Treated with Orgone Energy", Orgonomic Medicine, II(1):64-69, 1956.
- Tropp, S.J.: "The Treatment of a Mediastinal Malignancy with the Orgone Accumulator", Orgone Energy Bull, I(3):100-109, 1949.
- Tropp, S.J.: "Orgone Therapy of an Early Breast Cancer", Orgone Energy Bull., II(3):131-138, 1950.
- Wevrick, N.: "Physical Orgone Therapy of Diabetes", Orgone Energy Bull., III(2):110-112, 1951.

Las obras de introducción de Orgonomía, o sobre Wilhelm Reich:

- Baker, E.F.: Man in the Trap, Macmillan, NY, 1967.
- Bean, O.: Me and the Orgone, St. Martin's Press, NY, 1971.
- DeMeo, J. : Bibliography on Orgone Biophysics, Natural Energy Works, El Cerrito, CA, 1986.
- Ollendorff, I.: Wilhelm Reich, A Personal Biography, St. Martin's Press, NY, 1969.
- Raknes, O.: Wilhelm Reich and Orgonomy, St. Martin's Press, NY, 1970.
- Reich, P.: A Book of Dreams, Harper & Row, NY, 1973.
- Sharaf, M.: Fury on Earth, St. Martin's-Marek, NY, 1983.
- Wyckofi', J. : Wilhelm Reich, Life Force Explorer, Fawcett, Greenwich, CT, 1973.

Trabajos académicos Abordando la Campaña Contra Reich 1950s en los EE.UU.

- Blasband, D.: "United States of America v. Wilhelm Reich, Part I", J. Orgonomy, 1(1-2):56-130, 1967; "...Part II, the Appeal", J. Orgonomy, 2(1):24'67, 1968.

Blasband, R.A.: "An Analysis of the United States Food and Drug Administration's Scientific Evidence Against Wilhelm Reich, Part I, the Biomedical Evidence" *J Orgonomy*, 6(2):207-222, 1972.

DeMeo, J. : "Postscript on the F.D.A's. Experimental Evidence Against Wilhelm Reich", *Pulse of the Planet*, 1(1):18-23, 1989.

Greenfield, J. : *Wilhelm Reich Versus the USA*, W.W. Norton, NY, 1974.

Baker, C.F.: "An Analysis of the United States Food and Drug Administration's Scientific Evidence Against Wilhelm Reich, Part II, the Physical Concepts", *J Orgonomy*, 6(2):222-231, 1972;

"...Part III, Physical Evidence", *J Orgonomy*, 7(2):234-245, 1973.

Wolfe, T.: *Emotional Plague Versus Orgone Biophysics: The 1947 Campaign*, Orgone Institute Press, NY, 1948.

Obras de otros investigadores sobre las fuerzas naturales

Al igual que en Orgón:

Alfven, H.: *Cosmic Plasmas*, Kluwer, Boston, 1981.

Arp, H., et al]: *The Redshift Controversy*, W.A. Benjamin, Reading, MA, 1973.

Arp, H.: *Quasars, Red Shifts, and Controversies*, Interstellar Media, Berkeley, CA, 1987.

Becker, R.D. & Selden, G.: *The Body Electric: Electromagnetism and the Foundation of Life*, Wm. Morrow, NY, 1985.

Bortels, V.H.: "Die hypothetische Wetterstrahlung als vermutliches Agens kosmo-meteoro-biologischer Reaktionen",

Wissenschaftliche Zeitschrift der Humboldt- Universität zu Berlin, VI:115-124, 1956.

Bortels, V.H.: "Das Gefrieren kleiner Wassermengen als solar-meteoro-biologische Modellreaktion", *Naturwissenschaften*, 52:118, 1965.

Brown, F.A.: "Evidence for External Timing in Biological Clocks", contained in *An Introduction to Biological Rhythms*, J. Palmer, ed., Academic Press, NY, 1975.

Burr, H.S.: *Blueprint For Immortality*, Neville Spearman, London, 1971; *The Fields of Life*, Ballantine Books, NY, 1972.

Cope, F.W.: "Magnetic Monopole Currents in Flowing Water Detected Experimentally...", *Physiological Chemistry & Physics*, 12:21-29, 1980.

DeMeo, J. : "Evidence for the Existence of a Principle of Atmospheric

Continuity”, contained in Preliminary Analysis of Changes in Kansas Weather Coincidental to Experimental Operations with a Reich Cloudbuster, M.A. Thesis, University of Kansas, 1979; reprinted by Natural Energy Works, El Cerrito, CA, 1989.

Dewey, E.R., ed.: Cycles, Mysterious Forces that Trigger Events, Hawthorn Books, NY, 1971.

Dudley, H.C.: Morality of Nuclear Planning, Kronos Press, Glassboro, NJ, 1976.

Kervran, L.C.: Biological Transmutations, Beekman Press, Woodstock, NY, 1980.

Miller, D.: “The Ether-Drift Experiment and the Determination of the Absolute Motion of the Earth”, Reviews of Modern Physics, 5:203-242, July, 1933.

Moss, T.: The Body Electric, A Personal Journey into the Mysteries of Parapsychological Research, Bioenergy, and Kirlian Photography, J. P. Tarcher, Los Angeles, 1979.

Nordenstrom, B.: Biologically Closed Electric Circuits: Clinical, Experimental, and Theoretical Evidence for an Additional Circulatory System , Nordic Medical Press, Stockholm, 1983.

Ott, J .: Health and Light, Devin Adair, Old Greenwich, CT, 1973.

Piccardi, G.: Chemical Basis of Medical Climatology, Charles Thomas, Springfield, IL, 1962.

Ravitz, L.J.: “History, Measurement, and Applicability of Periodic Changes in the Electromagnetic Field in Health and Disease”, Annals, NY Acad. Sciences , 98:1144-1201, 1962.

Sheldrake, R.: A New Science of Life: The Hypothesis of Causative Formation, J .P. Tarcher, Los Angeles, 1981.

Riesgos para la salud de la radiación Nuclear y electromagnética:

Ahlbom, A. et 8.1.: Biological Effects of Power Line Fields, NY State Power Lines Project, State of NY, Dept. of Health, 1987.

Bertell, R.: No Immediate Danger, Prognosis for a Radioactive Earth, Book Publishing Co., Summertown, TN, 1985.

Brodeur, P.: The Zapping of America: Microwaves, Their Deadly Risk, and the Cover-Up, W.W. Norton, NY, 1977.

Brodeur, P.: Currents of Death: Power Lines, Computer Terminals, and the Attempt to Cover Up their Threat to your Health, Simon & Schuster, NY, 1989.

Chaitow, L. & Kutter, E.: How to Live With Low Level Radiation,

- Healing Arts Press (One Park St., Rochester, VT 05767), 1988.
- Curtis, R. & Hogan E.: Perils of the Peaceful Atom, Ballantine, NY 1969.
- Dadd, D.L.: Nontoxic and Natural, Guide for Consumers, J .P. Tarcher, Los Angeles, 1984.
- Dadd, D.L.: The Nontoxic Home, Protecting Yourself and Your Family, J .P. Tarcher, Los Angeles, 1986.
- Fuller, J .G.: The Day We Bombed Utah, America's Most Lethal Secret, New American Library, NY, 1984.
- Fuller, J .G.: We Almost Lost Detroit, Ballantine, NY, 1975.
- Gofman, J .W.: Radiation and Human Health, Pantheon, NY, 1983.
- Gofman, J .W. & Tamplin, A.R.: Poisoned Power, Rodale, Emmaus, PA 1971.
- Lee, L.: Radiation Protection Manual, 2061 Hampton Ave. Redwood City, CA 94061.
- Metzger, H.P.: The Atomic Establishment, Simon & Schuster, NY, 1972.
- Miller, R.L.: Under the Cloud, the Decades of Nuclear Testing, Free Press, NY, 1986.
- Pringle, P. & Spigelman, J .: The Nuclear Barons, Michael Joseph, London, 1981.
- Santilli, R.: Il Grande Grido: Ethical Probe on Einstein's Followers in the USA, Alpha Publishing (897 Washington St., #82, Newtonville, MA 02160), 1984.
- Sternglass, E.: Secret Fallout, McGraw Hill, NY, 1986.
- Wassermann, H.: Killing Our Own, Doubleday, NY, 1985.
- Webb, T. et al.: Food Irradiation, Who Wants It?, Thorsons Publishers, Rochester, VT, 1987.
- Zamm, A.V.: Why Your House May Endanger Your Health, Touchstone, NY, 1980.

Terapias alternativas para la enfermedad degenerativa, Represión Nuevos hallazgos de médicos, de los peligros de la medicina ortodoxa

- Abehsera, M.: Healing Clay: Amazing Cures from the Earth Itself, DeVorss, NY, 1979
- Bailar, J. C. and Smith, E. M.: "Progress Against Cancer?", New England Journal of Medicine, 314: 1226-1232 (May 8), 1986.
- Bailey, H.: A Matter of Life or Death, G.P. Putnam's Sons, NY 1958.
- Boyd, P.: The Silent Wound, A Startling Report on Breast Cancer

- and Sexuality, Addison-Wesley, Reading, MA, 1984.
- Bradford, R.W., et al.: Complaint Against Medical Tyranny As Practiced in the United States of America: American Medical Genocide, Committee for Freedom of Choice in Medicine, 146 Main St., #408, Los Altos, CA 94022, 1984.
- Bradshaw, J .S.: Doctors on Trial, Paddington Press, NY, 1978.
- Cores, G.: The Hidden Malpractice, How American Medicine Mistreats Women, Harcourt, Brace & Jovanovich, NY, 1977.
- Epstein, 8.8.: The Politics of Cancer, Sierra Club Press, San Francisco, 1981.
- Gerson, M.: A Cancer Therapy: Results of 50 Cases, Gerson Institute (PO Box 430, Bonita, CA 92002), 1977.
- Glassman, J .: Cancer Survivors: And How They Did It, Doubleday, NY, 1980.
- Haight, S.J.: Cancer? Think Curable.' The Gerson Therapy, Gerson Institute (PO Box 430, Bonita, CA 92002), 1962.
- Kelley, W.D.: One Answer to Cancer: An Ecological Approach to the Success/ill Treatment of Malignancy, Kelley Foundation, 1969.
- Kittler, G.D.: Laetrile, Control for Cancer, Warner Library, NY, 1963.
- Kushi, M. & Kushi, A.: Cancer and Heart Disease, The Macrobiotic Approach to Degenerative Disorders, Kodansha, Boston, 1978.
- LeShan, L.: You Can Fight for your Life: Emotional Factors in the Causation of Cancer, M. Evans, NY, 1977.
- Livingston-Wheeler, V.: The Conquest of Cancer: Vaccines and Diet, Franklin Watts, NY, 1984.
- Lynes, B. & Crane, J .: The Cancer Cure That Worked: Fifty Years of Suppression , Marcus Books, 75 Tidefall Dr., Toronto, Canada, MIW 1.] 1.
- Martin, W.: Medical Heroes and Heretics, Devin-Adair, Old Greenwich, CT, 1977.
- Mendelsohn, R.S.: How to Raise a Healthy Child, In Spite of Your Doctor, Contemporary Books, Chicago, 1984.
- Mendelsohn, R.S.: Confessions of a Medical Heretic, Contemporary Books, Chicago, 1979.
- Newbold, H.L.: Vitamin C Against Cancer, Stein & Day, NY, 1982.
- Natenberg, M.: The Cancer Blackout:A History of Denied and Suppressed Remedies, Regent House, Chicago, 1959.
- Pauling, L: Vitamin C, The Common Cold, and the Flu, Bantam Books, NY, 1975.
- Passwater, R.: Cancer and Its Nutritional Therapies, Keats, NY, 1980.

Salaman, M.: Nutrition: The Cancer Answer, Stratford, NY, 1984.

Tushnet, L.: The Medicine Men, The Myth of Quality Medical Care in America 7bday, St. Martin's Press, NY 1971.

Il'opp, J. : Cancer; A Healing Crisis: The Whole Body Approach to Cancer Therapy, DeVorss, NY, 1978.

Wohl, 8.: The Medical Industrial Complex, Harmony Bks, NY, 1984.

YouTube:

- Wilhelm Reich and the Orgone Energy:
www.youtube.com/watch?v=sPV-JExUPns
- Wilhelm Reich's Bion-Biogenesis Discoveries:
www.youtube.com/watch?v=-PVnS72IY8

Apéndice 2

**ESTE APÉNDICE ES DE LA 2º EDICIÓN,
NO APARECE EN LA 3º.**

(No he podido traducirla más allá de copiarlo en google translate)

Resumen

Los efectos psicofisiológicos del acumulador de energía Orgón de Reich

Disertación, Universidad de Marburg,
Alemania Occidental, 1986.

Por Stefan Miischenich, Dipl-Psych. y
Rainer Gebauer, Dipl-Psych.

Esta tesis tiene una investigación experimental de los cambios (psico-) fisiológicos en una prueba voluntaria a sujetos durante sesiones en un acumulador de orgón Reich, realizado en la Universidad de Marburg, Alemania Occidental.

Partiendo de las observaciones clínicas, así como de más trabajos de investigación en los campos biológicos y físicos, el médico nacido en Austria y psicoterapeuta Wilhelm Reich postuló una bioenergía específica que se manifiesta en el organismo vivo, y lo llamó orgón. Esta hipótesis se basaba en amplios estudios realizados por biofísicos Reich entre 1934 y 1957 en las universidades de Oslo y Nueva York, y en sus propios laboratorios de investigación. Los pasos en este desarrollo fueron experimentos en los cambios endosomáticos del potencial de la piel debido a ciertos estímulos, la descripción de estructuras vesiculares como portadores de energía (Bion) durante la observación microscópica de desintegración de diapositivas biológicas, y las investigaciones de energía

atmosférica hasta ahora inexplicable, fenómenos que intervienen en la formación de condiciones meteorológicas. Por último Reich afirmó que el orgón era un tipo de energía universal existente y la atribuyó a una específica eficacia (Psico) fisiológica en el organismo del ser humano.

Alrededor de 1940 Reich publicó los planes de construcción de un aparato que puede concentrar esta energía dentro de su interior. Postuló que pasar algún tiempo en este acumulador de orgón (ORAC) producía ciertas reacciones psíquicas y somáticas. Más tarde utilizó el dispositivo para el propósito terapéutico en el tratamiento de algunos síndromes. Una acumulador de orgón se puede describir como una estructura o caja de armario, donde cada una de sus paredes consisten en un número de capas alternas de material orgánico (para el exterior) y metal (para la interior).

En la parte teórica de nuestra tesis, primero debatimos sobre una selección de estudios empíricos publicados por diversos los científicos que se ocupan de los aspectos físicos de la atmósfera dentro del dispositivo. El fenómeno de un constante incremento de temperatura del aire en el acumulador (el efecto To-T), la observación de una velocidad de descarga electroscópica retardada, y los procesos relacionados con alteraciones en la humedad del aire y la tasa de evaporación del agua son de especial interés en este contexto. Además, algunos historiales de casos médicos demostraron ilustrar que los efectos del acumulador de orgón, eran propicios para la salud durante la terapia de diversas enfermedades. Los estudios mencionados se describen en la actualidad y con la conexión histórica del trabajo de investigación y conceptos de Reich. Al hacerlo, hemos discutido críticamente la científica validez de las teorías involucradas.

El principal esfuerzo de nuestro propio trabajo experimental fue investigar los efectos (psico) fisiológicos que son atribuibles a las sesiones del acumulador de orgón. Reich afirmó que la temperatura del cuerpo se elevó durante las sesiones de ORAC y describió una la activación vagotónica general, debido a sentarse en el dispositivo durante un cierto periodo de tiempo. Teniendo en cuenta el contenido de las publicaciones orgonómicas, y los resultados de nuestras propias pruebas piloto, decidimos explorar los cambios sistemáticos en la temperatura corporal central, temperatura de la piel, y el ritmo cardíaco (ECG). Por lo que sabemos, los dos últimos parámetros mencionados nunca antes ha evaluado de una manera científica.

Hemos llevado a cabo un estudio a largo plazo con 15 sujetos voluntarios, cada uno de ellos llevando 20 horas de experimentación. En

este experimento, las variables fisiológicas mencionadas se encuentran registradas en forma continua durante las sesiones con la ayuda de dispositivos electrónicos. Diez personas llevaron a cabo diez sesiones de 30 minutos ocho veces en el acumulador de orgón construido de acuerdo con las instrucciones del Reich. Además, tomaron diez sesiones de 30 minutos en cajas de control casi idénticas. Esta caja de control se había construido por nosotros para fines de comparación. Consistía sólo en material orgánico (y no metales), pero en cuanto a su tamaño, forma, y propiedades de aislamiento no fue diferente del acumulador original (que contenía metales). Cinco sujetos adicionales realizaron todas sus 20 sesiones en la misma caja: tres personas utilizan el acumulador de orgón cada vez, mientras dos sujetos usaron sólo el control. Antes de cada sesión los sujetos se sentaban en una cómoda silla para relajarse 15 minutos. Por esta disposición queríamos establecer un nivel inicial psicofisiológico estándar. Durante este espacio de tiempo, se midieron los datos fisiológicos mencionados.

En primer lugar, por estos medios, fue posible una comparación entre los patrones de reacción fisiológicos en el acumulador de orgón y en la caja de control. En segundo lugar, se podrían relacionar los datos registrados durante las sesiones en una de las dos cajas a la norma de activación medido previamente en el asiento relajante. Toda la investigación se llevó a cabo como un "Estudio Doble Ciego", lo que significa que ni el sujeto voluntario (que habían sido elegidos al azar), ni que las personas a las que se le dieron las instrucciones y los datos registrados sabían nada sobre el experimento en el que estaban participando. La ropa de los sujetos, las posiciones de las dos cajas, la secuencia en la que se utilizaron los dos dispositivos, y las otras modalidades experimentales fueron estandarizadas o equilibradas. Por el contrario, por ejemplo, a las historias de casos médicos mencionados más arriba, tomamos en consideración psicológica fuentes de error, y los artefactos causados por la superposición de efectos. Con la intención de controlar estos factores, hicimos llenar un cuestionario a las personas después de cada sesión, que reveló información acerca de sus sensaciones psicofisiológicas y estados de ánimo durante su estancia en las cajas. La exploración, como así como el hecho de que los sujetos estaban absolutamente desinformados, era eliminar las falsificaciones producidas por sugestión (por ejemplo, causado por la manipulación a través de los conductores del estudio) o factores autosugestivos.

De esta manera evaluamos la calidad subjetiva de los potenciales cambios fisiológicos. Además, los datos ECG registrados transmitieron información sobre la emoción psíquica y emocional de las personas participantes. Además, variables meteorológicas y físicas eran continuamente medidas. Tenían que estar correlacionadas con los datos psicofisiológicos.

La investigación dio los siguientes resultados: Todas las hipótesis (a-priori formuladas), que afirmaban que no había mayores alteraciones psicofisiológicas entre la silla de relajación y el acumulador de orgón que entre la silla de relajación y la caja de control, podrían ser rechazadas con una estadística importancia en el nivel del 1%. Esto significa que uno puede proceder con una probabilidad del 99% en el supuesto de que, comparado con el estándar inicial durante la estancia en la silla de relajación, los datos fisiológicos registrados en el acumulador de orgón estaban sujetos a mayores alteraciones que los datos registrados en el control.

Ambas de las variables de temperatura corporal mostraron un claro aumento durante las sesiones de acumuladores. Estos hechos están de acuerdo con predicciones de Reich de un aumento en la temperatura central y un aumento en la activación parasimpática producido por el tratamiento del acumulador de orgón. La interpretación del modelo de frecuencia cardíaca, sin embargo, es más difícil. Mientras uno esperaría una disminución, la frecuencia de los latidos del corazón reveló un claro aumento entre el nivel inicial y la estancia en el acumulador. Estos problemas pueden dar como resultado probablemente del hecho de que los datos ECG mostraron una relativamente alta varianza estadística y eran mucho más sensibles a influencias externas accidentales y a estados psíquicos momentáneos que los parámetros de temperatura más estables. Además los estudios seguimiento son para explorar en qué medida una posible efecto vagotónico ECG puede haber sido superpuesto por procesos cognitivos, nerviosismo o ansiedad. Aún así, se puede concluir que la asunción de cambios vegetativos durante las sesiones del acumulador de orgón fue fuertemente confirmada por nuestros datos. La impresión que se obtiene a partir de los resultados de los primeros 10 sujetos fue corroborada por los datos de aquellas cinco personas que utilizaban sólo el acumulador o sólo el de control cada vez. El número de estos últimos casos, sin embargo, es demasiado pequeño para una prueba estadística de significación.

También vale la pena mencionar otros efectos interesantes: por ejemplo, una persona parecía ser "resistente" a los efectos del acumulador de orgón, mientras que otra demostró responder de manera extremadamente sensitiva al acumulador. No sólo los resultados fisiológicos objetivos sino las sensaciones subjetivas (expresadas en el cuestionario) de estas dos personas justificaron esta hipótesis. Además, el sujeto de "resistencia-ORAC" fue el único que dijo que se sentía mejor en el control que en el acumulador de orgón. Todas las demás personas prefirieron el acumulador. En general, se puede decir que los datos del cuestionario correspondían bien a los cambios fisiológicos registrados. En la caja del acumulador, los sujetos voluntarios notaron más percepciones de calor, pinchazos y cosquilleo en la superficie de la piel; además, relacionaban asociaciones cognitivas más agradables con el acumulador de orgón que con el control.

En nuestro estudio se corroboró una correlación entre alteraciones psicofisiológicas y procesos meteorológicos / físicos. Durante los meses de finales de la primavera y principios del verano, las reacciones somáticas fueron más fuertes que durante el período más frío. Especialmente la presión del aire fuera del edificio parece ser un buen predictor para el patrón fisiológico en el acumulador. El fenómeno de una diferencia de To-T constantemente positiva fue confirmado estadísticamente. El total de los datos meteorológicos reveló que la temperatura del aire medida en el acumulador de orgón difiere de la registrada en el control en el nivel del 1%.

Como conclusión, puede afirmarse que los resultados obtenidos en nuestra investigación proporcionan evidencia de que existen efectivamente las propiedades físicas del acumulador de orgón y su eficacia psicofisiológica en los organismos humanos, postulada por Reich y sus asociados. Se espera que varias investigaciones de seguimiento orientadas hacia la ciencia natural determinen si la hipótesis está justificada de que una energía biofísica hasta ahora desconocida (el orgón) es el factor causal de los fenómenos descritos. Adicionalmente, un estudio más extenso podría aclarar uno u otro efecto.

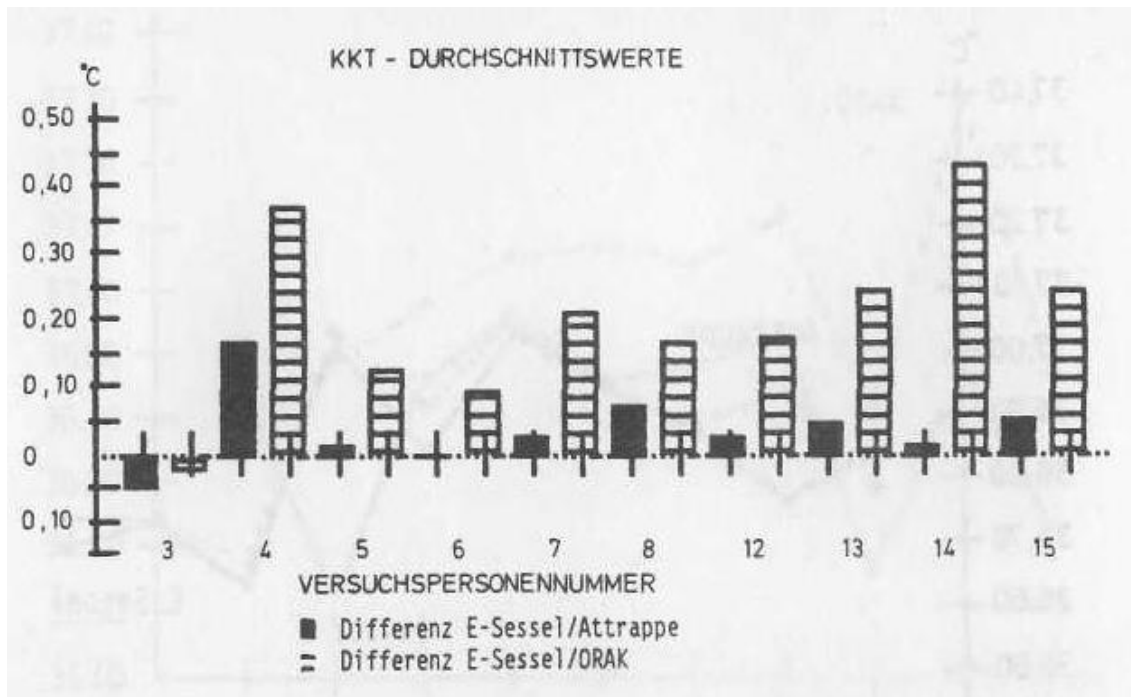


Figura 1. Variación media de la temperatura del núcleo corporal, tanto para la caja de control y acumuladores de orgón, entre diferentes sujetos voluntarios que participaron en el estudio (identificados por número).

Negro = Cambio en la temperatura corporal central entre la silla de relajación y la sesión de la caja de control

Blanco = Cambio en la temperatura corporal central entre la silla de relajación y la sesión de acumuladores de orgón

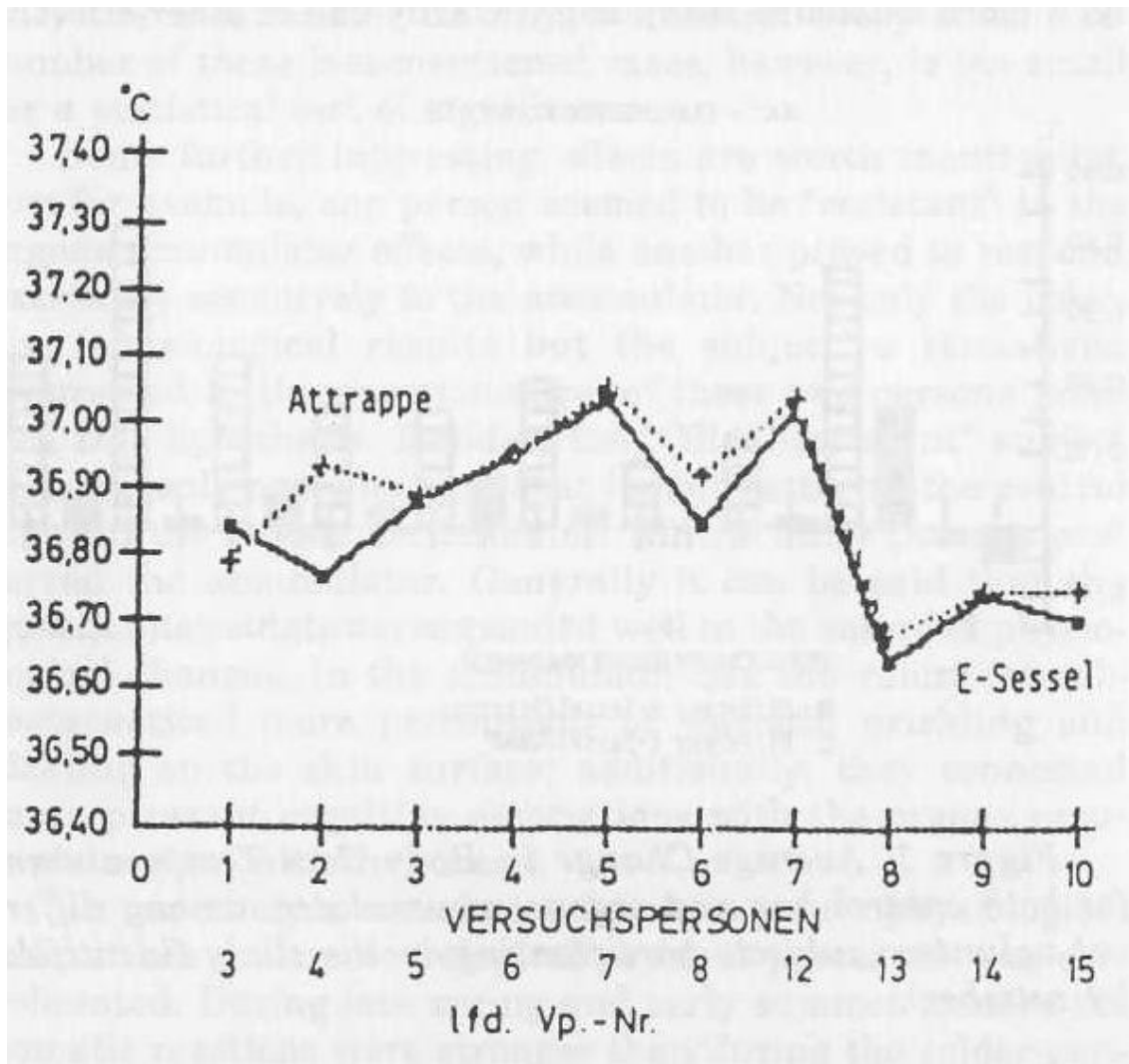


Figura 2. Cambios en la temperatura del núcleo del cuerpo de los sujetos moviéndose de la silla de relajación a la caja de control. Nótese la ausencia de cualquier diferencia significativa en las temperaturas (excepto para el sujeto # 4).

Apéndice direcciones de contacto del autor:

Stefan Miischenich, Dr.med. Y Diplom-Psychologe,
Hohenzollernstr. 11, 79106 Freiburg I.B., Alemania

Rainer Gebauer, Diplom-Psychologe, Steinweg 5,
35287 Amoneburg, ER Furtshausen, Alemania

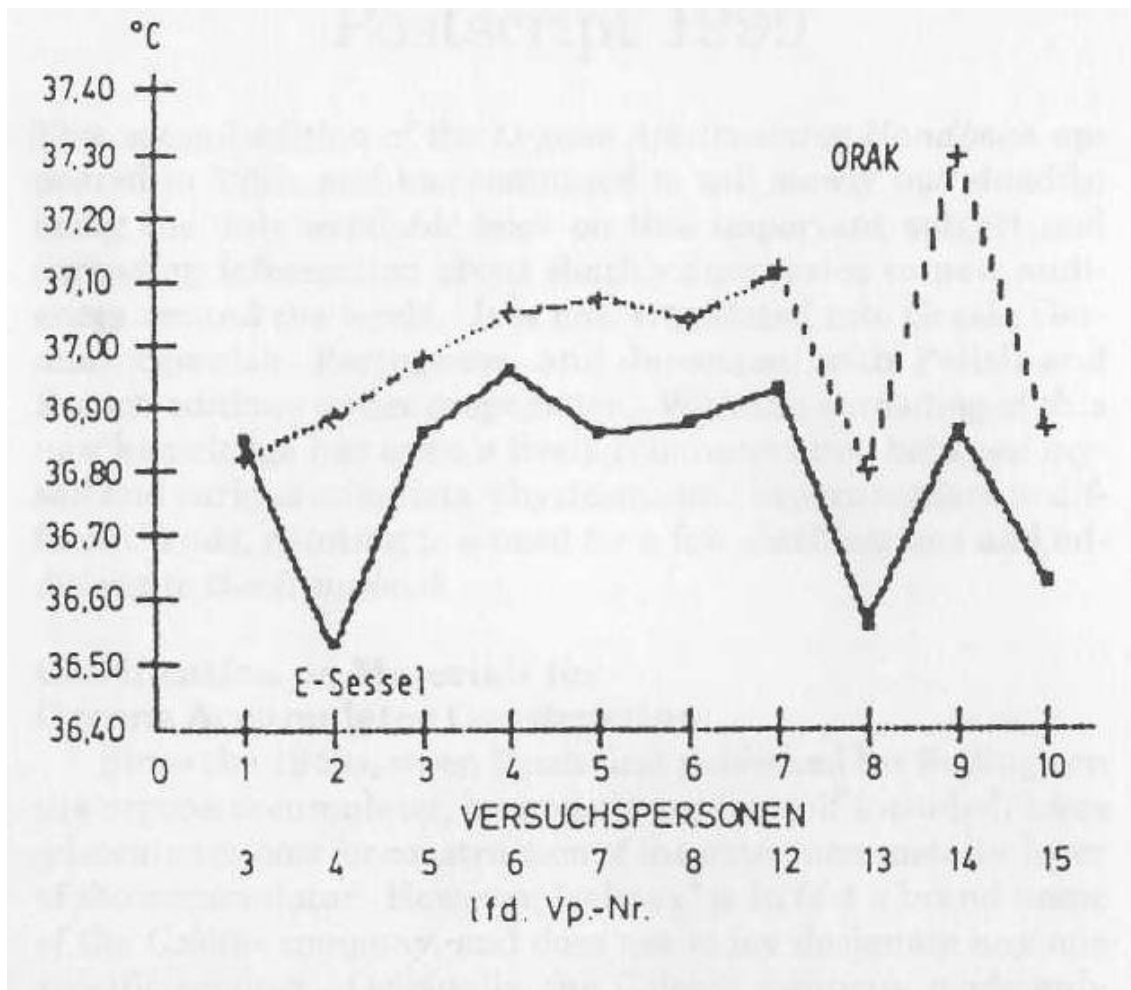


Figura 3. Cambios en la temperatura del nucleo del cuerpo de los sujetos pasando de la silla de relajación al acumulador de orgón. Las diferencias de temperatura significativas son ahora muy aparentes (en especial los sujetos # 4 y # 14).

Copyright © 1986 Todos los derechos reservados por Stefan Miischenich y Rainer Gebauer, Alemania. Publicación del texto completo como Der Reichsche Orgonakkumulator, Naturwissenschaftliche Diskussion, Praktische Anwendung, Experimentelle Untersuchung, Nexus Press, Frankfurt, 1989.

Acerca del Autor

El Dr. James DeMeo efectuó sus estudios sobre Ciencias de La Tierra, de la Atfósfera y Medioambientales en la Universidad Internacional de Florida y la Universidad de Kansas (KU), donde obtuvo el título de doctor en 1986. En la KU enfocó su trabajo de investigación para obtener su graduación en los controvertidos descubrimientos de Wilhelm Reich, sometiendo esas ideas a un riguroso examen, y obteniendo verificaciones positivas de los descubrimientos originales. Subsiguientemente, DeMeo efectuó investigaciones de campo en los áridos desiertos del suroeste americano, Egipto, Israel, la Eritrea subsahariana y Namibia, en África. Su trabajo sobre la cuestión de Saharasia ha constituido el estudio global y transcultural más riguroso efectuado hasta la fecha, relativo a los temas del comportamiento humano, de la familia y de la vida sexual alrededor del mundo. Sus trabajos publicados incluyen decenas de artículos y compendios, y algunos ligros, incluyendo Saharasia y El Manual del Acumulador de Orgón. Ha sido el editor de On Wilhelm Reich and Orgonomy y de Heretic's Notebook, editor de la revista Pulse of the Planet, and co-editor para el compendio en alemán Nach Reich: Neue Forschung zur Orgonomie. DeMeo ejerció en la facultad de Geografía en la Universidad de Kansas, en la Universidad de Illinois, Universidad de Miami y Universidad de Iowa del Norte. Es miembro de la American Meteorological Association, Society for Scientific Exploration, Arid Lands Society, Natural Philosophy Alliance, Sigma Xi, International Society for the COmparative Study of Civilizations y de la AAAS, y un antiguo Investigador Asociado del American College of Orgonomy. Es director del Orgone Biophysical Research Lab, que fundó en 1978. En 1994 DeMeo puso en marcha el centro Greenspring Center, que son unas instalaciones para investigación situadas en las montañas Siskiyou, cerca de Ashland, en Oregon, donde se dispone de condiciones óptimas para efectuar experimentos delicados con energía orgónica. Hay una lista completa de sus publicaciones en:

- www.orgonelab.org/demeopubs.htm

O bien a través de ResearchGate:

- www.researchgate.net/profile/James_DeMeo/

**Publicaciones adicionales (en inglés)
disponibles en Natural Energy Works**
www.naturalenergyworks.net

***SAHARASIA: The 4000 BCE
Origins of Child-Abuse,
Sex-Repression, Warfare and
Social Violence, In the
Deserts of the Old World,***
by James DeMeo




Dr. DeMeo's *magnum opus* on the origins of human violence and biophysical armoring, the first geographical, cross-cultural study of human behavior around the world, using Wilhelm Reich's sex-economic discoveries as a basic starting point, presenting world maps of different behaviors and social institutions. Source-regions (Arabia and Central Asia) for patriarchal authoritarian culture were identified, and migratory-diffusion patterns were traced, back in time, to pinpoint where and how the human tragedy began. Solves the riddle of the origins of human violence and armoring. A breakthrough in the scientific study of human sexuality, psychology and anthropology, and must-reading for every parent, student, professor and clinical worker in the field of human health and behavior. 464 pages, with over 100 maps, photos, and illustrations. Large format with vivid full-color cover, extensive bibliography and index.

On Wilhelm Reich and Orgonomy

Edited by James DeMeo

Contains Reich's milestone articles on psychic and somatic (mind-body) processes, and on the bioelectrical aspects of human emotion and sexuality, with articles by R.D. Laing on Reich, and a discussion on Reich's work in Denmark when he fled Nazi terror in Germany and was also expelled from the International Psychoanalytic Association. Other papers discuss: Reich's research on biogenesis and discovery of the microscopical *bion*; the discovery of orgone

(life) energy, and the orgone energy accumulator. Also featured are articles about the Food & Drug Administration's attack upon Reich, and their present-day war against the natural health movement; the deadly effects from nuclear power plants, and an illuminating scientific challenge to the HIV theory of AIDS — plus other reports on current life energy research, weather anomalies from nuclear bomb tests, a cloudbusting desert-greening experiment in Israel, provocative book reviews, and more! 176 pp.



***Heretic's Notebook:
Emotions, Protocells, Ether-
Drift and Cosmic Life-
Energy, with New Research
Supporting Wilhelm Reich,***
Edited by James DeMeo

Contains 28 insightful essays and research articles by 17 different authors, on natural childbirth, sexuality, archaeology of early human violence, Reich's organomic functionalism, exposés on Reich's detractors, Giordano Bruno's work, bion-biogenesis research, Dayton Miller's ether-drift discoveries, emotional effects in REG (psychokinesis) experiments, new detector for orgone energy, dowsing research, cloudbusting desert-greening experiments in Africa, plant growth stimulation in the orgone accumulator, the orgone energy motor and "free energy", plus UFO research, book reviews, and much more, with color cover photos, text- photos and illustrations. 272 pages



In Defense of Wilhelm Reich: Opposing the 80-Years' War of Mainstream Defamatory Slander Against One of the 20th Century's Most Brilliant Physicians and Natural Scientists,

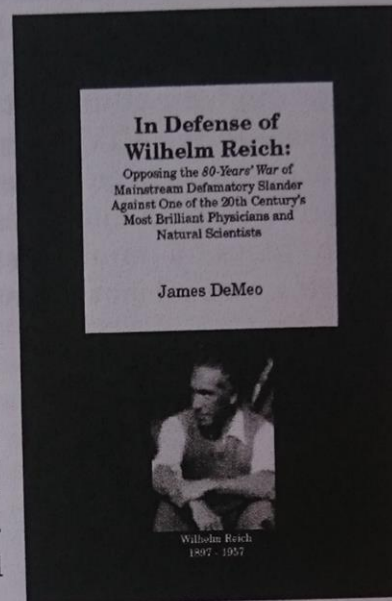
by James DeMeo, PhD.

269 pages. Illustrated.

Dr. Wilhelm Reich is the man whom nearly everyone loves to hate. No other figure in 20th Century science and medicine could be named who has been so badly maligned in popular media, scientific and medical circles, nor so shabbily mistreated by power-drunk federal agencies and arrogant judges.

Publicly denounced and slandered in both Europe and America by Nazis, Communists and psychoanalysts, placed on both Hitler's and Stalin's death lists but narrowly escaping to the USA, subjected to new public slanders and attacks by American journalists and psychiatrists who deliberately lied and provoked an "investigation" by the US Food and Drug Administration (FDA), imprisoned by American courts which ignored his legal writs and pleas about prosecutorial and FDA fraud, denied appeals all the way up to the US Supreme Court, which rubber-stamped the FDA's demands for the *banning and burning of his scientific books and research journals*, and finally dying alone in prison – who was this man, Wilhelm Reich, and why today, some 50 years after his death, does he continue to stir up such emotional antipathy? It is a literal *80-Years' War* of continuing misrepresentation, slander and defamation.

Who were and are Reich's attackers? Author and Natural Scientist James DeMeo takes on the book-burners, exposing with clarity and documentation their many slanderous fabrications, half-truths and lies of omission. In so doing, he also summarizes the lesser-known facts about Reich's important clinical and life-energetic experimental findings, now verified by scientists and physicians worldwide, and holding great promise for the future.

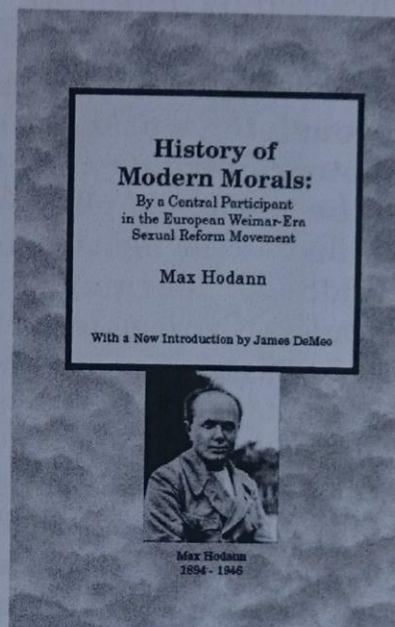


The History of Modern Morals, By Max Hodann, a central participant in the European Weimar-era sexual reform movement. 350+ pages, with a New Introduction by James DeMeo, PhD.

European Emperors, Kings, Kaisers and Tsars, and their Churches, forbade contraception, women's equality and divorce. Baptismal Certificates and class barriers dictated who could legally marry, attend school or the university, advance socially, and who could not. World War I finally swept them from power, but their dictates frequently remained as law, in a turbulent era of struggle for freedom and democracy, versus resurgent fascism and slavery.

Hodann's *History* contains a clear discussion of these historical developments within the sexual reform and women's rights movements of Weimar Germany and Europe generally, in the early decades of the 1900s. The parallel advance of scientific knowledge on human sexuality is also detailed. Unlike many contemporary works on these subjects, *History of Modern Morals* is authored by a physician who lived the struggle, was a leader in it, got arrested by the Nazis for it, and intimately worked with other professionals who also had personally suffered for their work in the same social-sexual reform movement. His writings are therefore filled with a strong passion and vitality, and with many personal observations, anecdotes, and clarifying information not found elsewhere.

Hodann's *History* is also unique in that he frequently and positively discusses the work of his contemporary and associate, Wilhelm Reich. This is especially important given their life-positive emphasis upon love and emotion in sexuality, and their distinction between natural-healthy *heterosexual genitality* versus neurotic and unhealthy sexual expressions. In the modern era of "politically correct" moral equivalence, this essential distinction has been diminished or erased from public discussion.

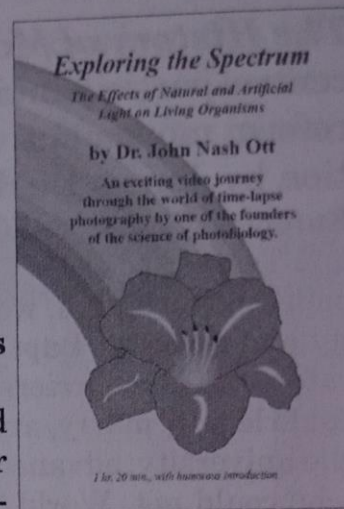


**John Ott:
Exploring the Spectrum
DVD-Movie**

Directed by John Ott

An exciting video journey through the world of time-lapse photography by one of the founders of the science of photobiology.

Do fluorescent lights cause cancer and childhood learning and behavior disorders? Can long-term exposure to low-level radiation as from TV sets, computers, fluorescent lights, and similar devices harm your health? Does living behind window glass and with glasses covering our eyes over years affect our health? Is natural sunlight and trace ultra-violet radiation really harmful to our health? Or is it necessary and beneficial? How do cells, plants and animals respond to constant exposure to different light color frequencies? Does *mal-illumination and electrosmog* create nervous agitation and a weakened immune system? These and similar questions were the subject of Dr. John Nash Ott's pioneering investigations in the field of photobiology, using the methods of time-lapse photography. In an era of increasing low-level electromagnetic pollution, where everyone is "wired up" to the internet 24/7, and even children have the latest cell phones, iPods, blueberrys and other Wi-Fi gizmos, with eyeballs glued to display screens, Dr. Ott shows we are paying the price with our health and biology. Our indoor lifestyles and chronic wearing of UV-blocking eye-glasses and contact lenses additionally has deprived us of biologically-necessary natural trace-ultraviolet and bluer frequencies of light, with an irrational and nearly superstitious fear of natural sunlight. Dr. Ott's time-lapse movies, reproduced here, show how plants and animals are deeply affected in movement, growth, form and sexual behavior, by these significant bioenergetic changes in our natural living conditions. This is a wonderful video showing Dr. Ott's original film sequences, including entire plants growing from a seed to fruit in less than a minute. A fascinating nature study for both adults and children. 80 minutes, with humorous introduction. Multi-Region.



***Wilhelm Reich and
the Cold War***
by James E. Martin

Forthcoming!
New Edition
Available soon

